



## **DEUDA CORPORATIVA**

BOLETÍN MENSUAL

ene-13

Departamento Técnico

[www.bolsadequito.com](http://www.bolsadequito.com)

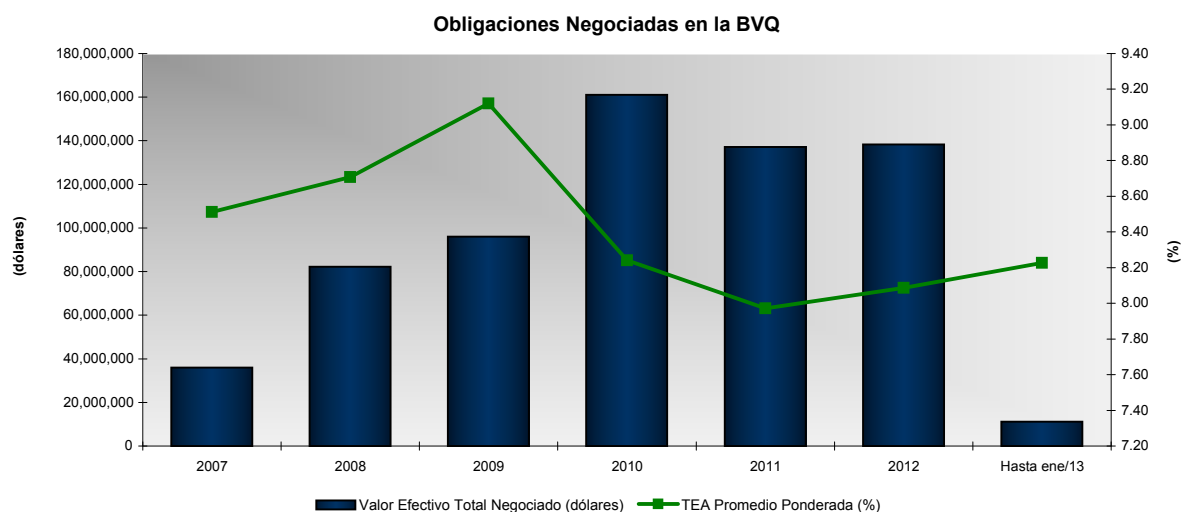
## BOLETÍN MENSUAL - DEUDA CORPORATIVA OBLIGACIONES

**Tipo de Renta:** Fija

**Concepto:** Valor emitido por una compañía legalmente facultada como mecanismo para captar recursos del público y financiar de esta manera sus actividades productivas. Son por tanto valores representativos de deuda, que el emisor reconoce o crea, y que son exigibles según las condiciones de la emisión. Como cualquier título valor otorgar un derecho de cobro de intereses y recuperación de capital.

### Comportamiento Histórico

NEGOCIACIONES EN LA BOLSA DE VALORES DE QUITO			
AÑO	Valor Efectivo Total Negociado (dólares)	TEA Promedio Ponderada (%)	Plazo Promedio Ponderado (años)
<b>2007</b>	35,914,384	8.51	3.12
<b>2008</b>	82,277,454	8.71	3.59
<b>2009</b>	96,051,823	9.12	3.33
<b>2010</b>	161,040,128	8.24	3.87
<b>2011</b>	137,127,858	7.97	4.13
<b>2012</b>	138,273,780	8.09	3.91
Hasta ene/13	11,207,730	8.23	4.21



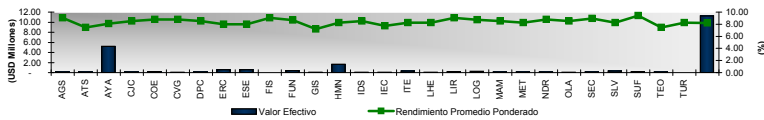
Durante el año 2012 se negociaron aproximadamente USD \$ 138 millones de dólares en obligaciones. Este valor presentó un incremento con respecto al 2011 del 1%. El plazo promedio ponderado presentado en dicho año fue de 3.91 años, un 5.47% menor que el año anterior en donde se alcanzó 4.13 años.

Las tasa efectiva promedio ponderada se ha incrementado en el último año. Para el 2012 registró una variación positiva de 1.45%. Para 2011 la tasa efectiva anual ponderada se encuentra en 7,97%. Es decir que en el 2012 las negociaciones se cerraron a plazos menores, mientras que en estas se obtuvo una mejora en la tasa efectiva anual.

## INFORMACIÓN ACUMULADA Hasta ene/2013

### Negociaciones por Emisor

Montos Negociados por Emisor (hasta ene-2013)				
EMISOR	VALOR EFECTIVO (\$)	TEA PROMEDIO PONDERADA (%)	PLAZO PROMEDIO PONDERADO (DÍAS)	PRECIO PROMEDIO PONDERADO (%)
PRODUCTOS DEL AGRO SYLVIA MARIA	99,539	9.04	1,420	99.54
AUTOMOTORES DE LA SIERRA SA	110,000	7.45	480	100.00
AUTOMOTORES Y ANEXOS AYASA S A	5,182,361	8.09	1,583	99.49
COMERCIALIZADORA JCEV CIA LTDA	99,436	8.51	1,716	99.44
COMPUEQUIP DOS S.A.	216,192	8.77	2,128	98.72
LABORATORIOS CARVAGU S.A.	69,360	8.77	1,370	99.09
DUPOCSA S.A.	112,800	8.54	1,062	100.00
CONTINENTAL TIRE ANDINA S A	549,978	7.98	1,771	100.00
ESEICO S A	587,088	7.98	997	100.00
FISA FUNDICIONES INDUSTRIALES S.A.	9,760	9.04	2,069	97.60
FUNDAMETZ S A	393,133	8.68	1,708	98.28
GISIS S A	94,583	7.18	443	100.00
HUMANA S.A.	1,669,000	8.27	1,563	100.00
INDUSUR INDUSTRIAL DEL SUR S A	49,012	8.51	2,160	98.02
INCABLE S A IND ECUATORIANA DE CABLES	50,003	7.71	988	100.00
INTEROC S A	298,843	8.24	1,374	99.61
L HENRIQUES Y CIA S A	49,998	8.24	1,756	100.00
LIRIS S A	170,309	9.04	2,076	97.32
FACTOR LOGROS S.A.	250,200	8.72	1,679	97.54
MAMUT ANDINO C A	96,906	8.51	2,036	96.91
METALES INYECTADOS METAIN S A	99,999	8.24	1,433	100.00
NEDERAGRO S A	103,121	8.77	1,330	100.00
OPTICA LOS ANDES CIA LTDA	38,464	8.51	1,415	98.63
SECOHI SEGUNDO ELOY CORRALES E HIJOS	139,828	8.94	1,020	99.27
SOLVESA ECUADOR S A	346,776	8.24	1,371	99.08
SURFER S.A.	196,143	9.44	625	98.07
TEOJAMA COMERCIAL S A	99,998	7.45	973	100.00
TURISMO AMONRA S.A.	24,901	8.24	1,262	99.60
<b>TOTAL</b>	<b>11,207,730</b>	<b>8.23</b>	<b>1,515</b>	<b>99.44</b>



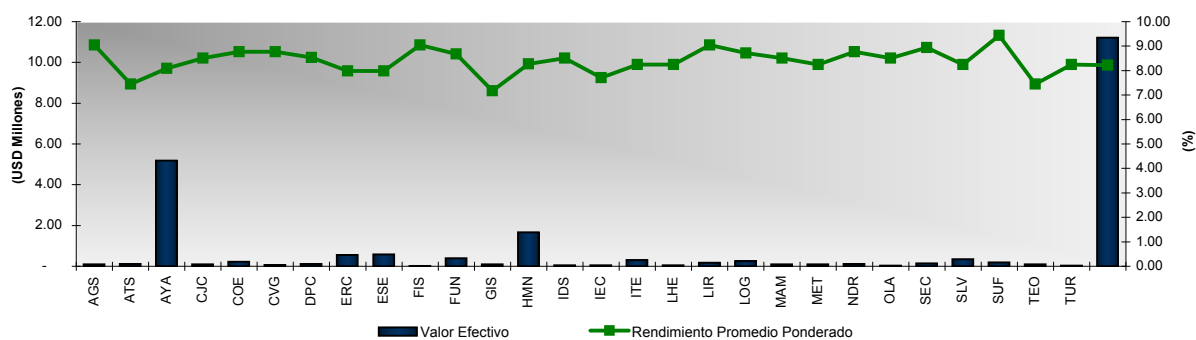
### Negociaciones por Tipo de Sector

Montos Negociados por Sector (hasta ene-2013)				
TITULO	VALOR EFECTIVO (\$)	TEA PROMEDIO PONDERADO (%)	PLAZO PROMEDIO PONDERADO (DÍAS)	PRECIO PROMEDIO PONDERADO (%)
COMERCIAL	10,576,608	8.19	1,505	99.50
FINANCIERO	139,828	8.94	1,020	99.27
SERVICIOS	491,294	8.72	1,855	98.17
<b>TOTAL</b>	<b>11,207,730</b>	<b>8.23</b>	<b>1,515</b>	<b>99.44</b>

## INFORMACIÓN MENSUAL ene/2013

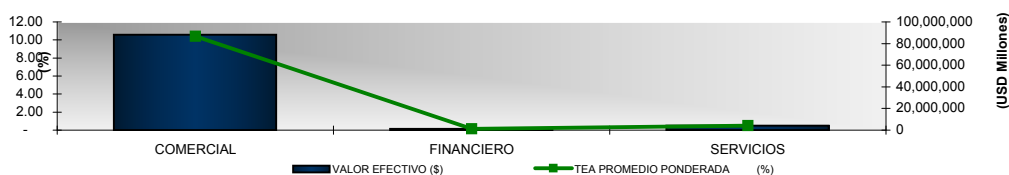
### Negociaciones por Emisor

Montos Negociados por Emisor (ene-2013)				
TITULO	VALOR EFECTIVO (\$)	TEA PROMEDIO PONDERADA (%)	PLAZO PROMEDIO PONDERADO (días)	PRECIO PROMEDIO PONDERADO (%)
PRODUCTOS DEL AGRO SYLVIA MARIA	99,539	9.04	1,420	99.54
AUTOMOTORES DE LA SIERRA SA	110,000	7.45	480	100.00
AUTOMOTORES Y ANEXOS AYASA S A	5,182,361	8.09	1,583	99.49
COMERCIALIZADORA JCEV CIA LTDA	99,436	8.51	1,716	99.44
COMPUEQUIP DOS S.A.	216,192	8.77	2,128	98.72
LABORATORIOS CARVAGU S.A.	69,360	8.77	1,370	99.09
DUPOCSA S.A.	112,800	8.54	1,062	100.00
CONTINENTAL TIRE ANDINA S A	549,978	7.98	1,771	100.00
ESEICO S A	587,088	7.98	997	100.00
FISA FUNDICIONES INDUSTRIALES S.A.	9,760	9.04	2,069	97.60
FUNDAMETZ S A	393,133	8.68	1,708	98.28
GISIS S A	94,583	7.18	443	100.00
HUMANA S.A.	1,669,000	8.27	1,563	100.00
INDUSUR INDUSTRIAL DEL SUR S A	49,012	8.51	2,160	98.02
INCABLE S A IND ECUATORIANA DE CABLES	50,003	7.71	988	100.00
INTEROC S A	298,843	8.24	1,374	99.61
L HENRIQUES Y CIA S A	49,998	8.24	1,756	100.00
LIRIS S A	170,309	9.04	2,076	97.32
FACTOR LOGROS S.A.	250,200	8.72	1,679	97.54
MAMUT ANDINO C A	96,906	8.51	2,036	96.91
METALES INYECTADOS METAIN S A	99,999	8.24	1,433	100.00
NEDERAGRO S A	103,121	8.77	1,330	100.00
OPTICA LOS ANDES CIA LTDA	38,464	8.51	1,415	98.63
SECOHI SEGUNDO ELOY CORRALES E HIJOS	139,828	8.94	1,020	99.27
SOLVESA ECUADOR S A	346,776	8.24	1,371	99.08
SURFER S.A.	196,143	9.44	625	98.07
TEOJAMA COMERCIAL S A	99,998	7.45	973	100.00
TURISMO AMONRA S.A.	24,901	8.24	1,262	99.60
<b>TOTAL</b>	<b>11,207,730</b>	<b>8.23</b>	<b>1,515</b>	<b>99.44</b>



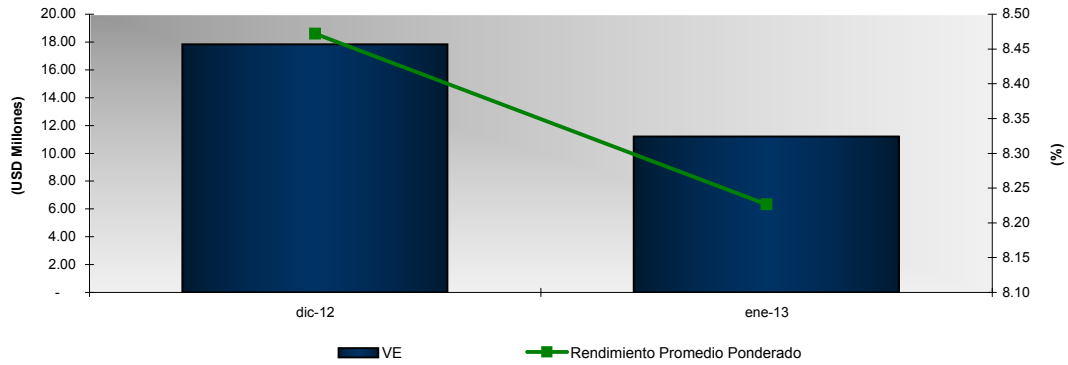
### Negociaciones por Tipo de Sector

TITULO	VALOR EFECTIVO (\$)	TEA PROMEDIO PONDERADA (%)	PLAZO PROMEDIO PONDERADO (días)	PRECIO PROMEDIO PONDERADO (%)
COMERCIAL	10,576,608	86664965.24	15,921,978,080	1,052,423,771.43
FINANCIERO	139,828	1250258.79	142,624,642	13,880,621.64
SERVICIOS	491,294	4284330.02	911,587,378	48,228,072.34
<b>TOTAL</b>	<b>11,207,730</b>	<b>8.23</b>	<b>1,515</b>	<b>99.44</b>



### Análisis Comparativo (dic-2012 y ene-2013)

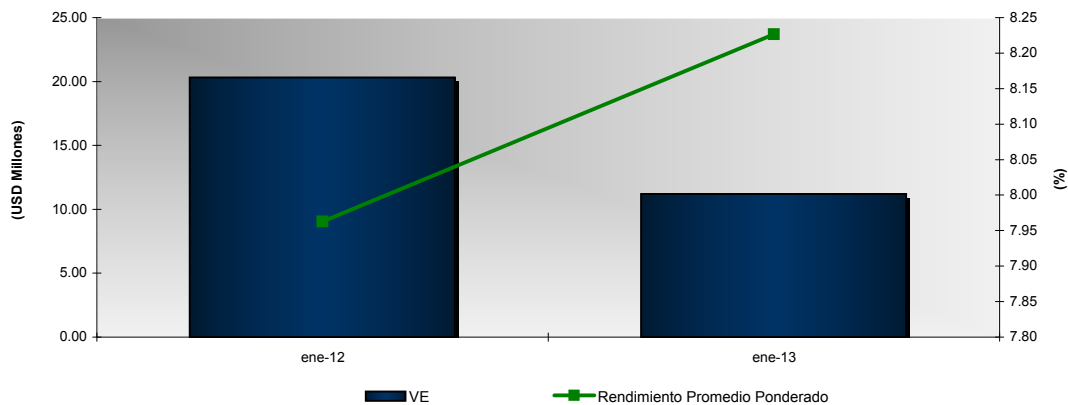
TITULO	dic-12		ene-13	
	VALOR EFECTIVO (\$)	TEA PROMEDIO PONDERADA (%)	VALOR EFECTIVO (\$)	TEA PROMEDIO PONDERADA (%)
OBLIGACIONES	17,840,566	8.47	11,207,730	8.23



Variación del mes de ene-13 con respecto al mes de dic-12		
Tipo de Variación	Valor Efectivo	TEA
Variación en USD (ene-aa - dic-aa)	-6,632,836	-0.25
Variación en % (Tasa de Crecimiento)	-37.18%	-2.90%

### Análisis Comparativo (ene-2012 y ene-2013)

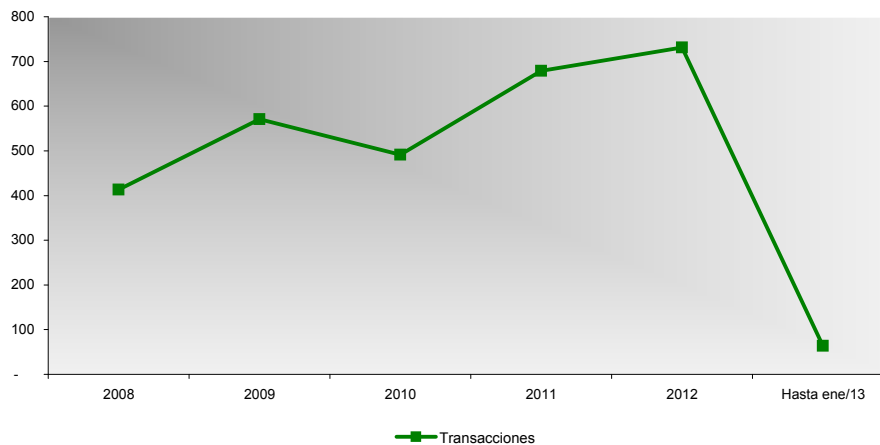
TITULO	ene-12		ene-13	
	VALOR EFECTIVO (\$)	TEA PROMEDIO PONDERADA (%)	VALOR EFECTIVO (\$)	TEA PROMEDIO PONDERADA (%)
OBLIGACIONES	20,312,033	7.96	11,207,730	8.23



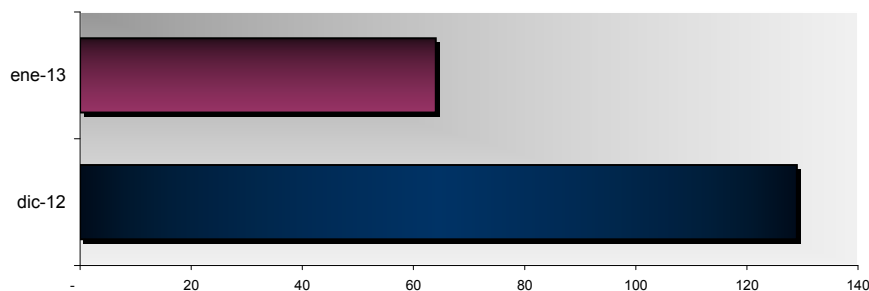
Variación del mes de ene-2013 con respecto al mes de ene-2012		
Tipo de Variación	Valor Efectivo	TEA
Variación en USD (ene-2012 - ene-2013)	-9,104,303	0.26
Variación en % (Tasa de Crecimiento)	-44.82%	3.31%

## NÚMERO DE TRANSACCIONES

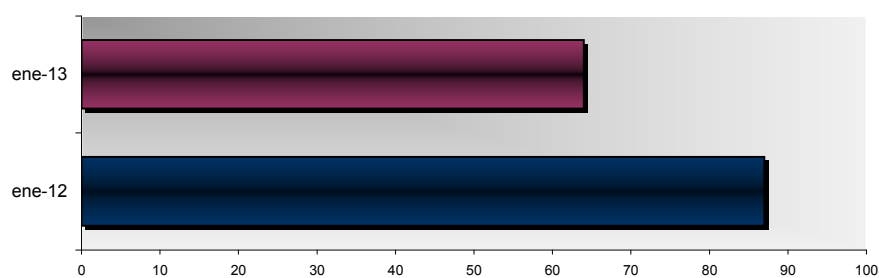
REGISTRO HISTÓRICO						
TÍTULO	2008	2009	2010	2011	2012	Hasta ene/13
OBLIGACIONES	413	571	491	679	731	64



Comparativo Mensual (ene-2013 - dic-2012)		
TÍTULO	dic-12	ene-13
OBLIGACIONES	129	64

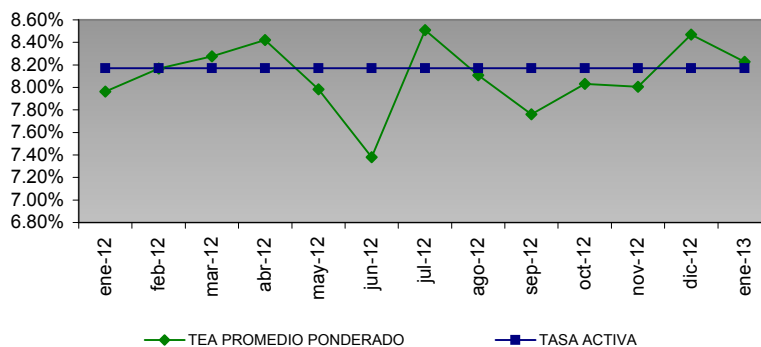


Comparativo Mensual (ene-2013 - ene-2012)		
TÍTULO	ene-12	ene-13
OBLIGACIONES	87	64

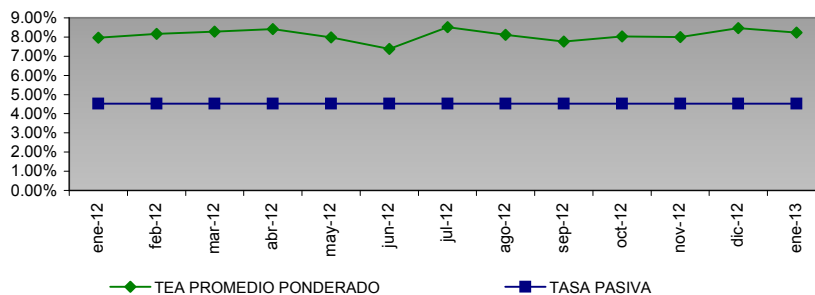


## RELACION RENDIMIENTO CON TASAS DE INTERÉS

Rendimiento y Tasa Activa (Hasta ene-2013)			
MES	TEA PROMEDIO PONDERADO	TASA ACTIVA	Diferencia
ene-12	7.96%	8.17%	
feb-12	8.17%	8.17%	0.00%
mar-12	8.27%	8.17%	0.10%
abr-12	8.42%	8.17%	0.25%
may-12	7.98%	8.17%	-0.19%
jun-12	7.38%	8.17%	-0.79%
jul-12	8.51%	8.17%	0.34%
ago-12	8.11%	8.17%	-0.06%
sep-12	7.76%	8.17%	-0.41%
oct-12	8.03%	8.17%	-0.14%
nov-12	8.00%	8.17%	-0.17%
dic-12	8.47%	8.17%	0.30%
ene-13	8.23%	8.17%	0.06%
Promedio	8.10%	8.17%	-0.07%



Rendimiento y Tasa Pasiva (Hasta ene-2013)			
MES	TEA PROMEDIO PONDERADO	TASA PASIVA	%
ene-12	7.96%	4.53%	3.43%
feb-12	8.17%	4.53%	3.64%
mar-12	8.27%	4.53%	3.74%
abr-12	8.42%	4.53%	3.89%
may-12	7.98%	4.53%	3.45%
jun-12	7.38%	4.53%	2.85%
jul-12	8.51%	4.53%	3.98%
ago-12	8.11%	4.53%	3.58%
sep-12	7.76%	4.53%	3.23%
oct-12	8.03%	4.53%	3.50%
nov-12	8.00%	4.53%	3.47%
dic-12	8.47%	4.53%	3.94%
ene-13	8.23%	4.53%	3.70%
Promedio	8.10%	4.53%	3.57%



**EMISIONES DE OBLIGACIONES - 2012**

EMPRESA	SERIE/CLASE	MONTO DE LA EMISIÓN (En miles)	PLAZO (DÍAS)	TASA DE INTERÉS CUPÓN	CALIFICACIÓN	CALIFICADORA	APROBACIÓN DE LA EMISIÓN	
							Fecha	Lugar
DUPOCSA PROTECTORES QUÍMICOS PARA EL CAMPO S.A. (**)	A1, A2	5,000	1440 - D	TASA FIJA 8.25%	AA	PACIFIC CREDIT RATING S.A.	09-ene-12	BVQ
	A3, A4			TPR BCE + 3.75%				
FERTILIZANTES Y AGROQUÍMICOS EUROPEOS EUROFERT S.A. (***)		500	1080 - D	TASA FIJA 8.00%	AA	PACIFIC CREDIT RATING S.A.	09-ene-12	BVQ
DELICORP S.A.	K	5,000	1800 - D	TASA FIJA 8.00%	A	HUMPHREYS S.A.	10-ene-12	BVG
CRIMASA CRIADEROS DE MARISCOS S.A. (**)	A	2,000	1800 - D	TASA FIJA 8.00%	A	HUMPHREYS S.A.	30-ene-12	BVG
CORPORACIÓN AZENDE CIA LTDA (**)	A	2,500	1800 - D	TASA FIJA 7.75%	AA+	PACIFIC CREDIT RATING S.A.	01-feb-12	BVG
	B	2,500	1350 - D	TASA FIJA 7.50%				
GRIFINE S.A. (**)	A	3,000	1440 - D	TASA FIJA 7.75%	AA	HUMPHREYS S.A.	01-feb-12	BVG
	B		1800 - D	TASA FIJA 8.00%				
OPERADORA Y PROCESADORA DE PRODUCTOS MARINOS OMARSA S.A. SEGUNDA EMISIÓN (**)		3,000	1440 - D	TASA FIJA 8.00%	AA	HUMPHREYS S.A.	09-feb-12	BVG
ANGLO AUTOMOTRIZ ANAUTO S.A. (**)	I	4,500	1440 - D	TASA FIJA 8.00%	AA	HUMPHREYS S.A.	09-feb-12	BVG
PLASTICOS DEL LITORAL PLASTLT S.A. NOVENA EMISIÓN (**)	A	12,000	1800 - D	TASA FIJA 7.00%	AA	HUMPHREYS S.A.	07-feb-12	BVG
	B		2160 - D					
MEMORIAL FUNER ASESORA DE SERVICIOS FUNERARIOS S.A. (**)	A1	3,000	1440 - D	TASA FIJA 7.00%	AA-	HUMPHREYS S.A.	10-feb-12	BVG
SOROJA S.A. PRIMERA EMISIÓN (**)	A	4,000	1800 - D	TASA FIJA 8.00%	AA-	PACIFIC CREDIT RATING S.A.	10-feb-12	BVG
	B	4,000	2160 - D	TASA FIJA 8.75%				
GRUPO IMAR S.A. GRUPIMARSA PRIMERA EMISIÓN (**)	1A	650	1080 - D	TASA FIJA 8.00%	A+	HUMPHREYS S.A.	22-feb-12	BVG
	2A	650	1440 - D	TASA FIJA 8.25%				
SOLAREX S.A. (**)	A	1,300	1440 - D	TASA FIJA 8.50 %	A+	HUMPHREYS S.A.	07-mar-12	BVG
FERMAGRI S.A. (**)	A 1	3,000	1800 - D	TASA FIJA 7.50 %	AA-	HUMPHREYS S.A.	14-mar-12	BVG
	A 2							
	A 3							
	A 4							
	A 5							
AUTO IMPORTADORA GALARZA S.A. (**) SEGUNDA EMISIÓN	1	1,800	1080 - D	TASA FIJA 8.00%	AA-	HUMPHREYS S.A.	15-mar-12	BVG
MAXDRIVE S.A. (***) SEGUNDA EMISIÓN		5,000	1080 - D	TASA FIJA 8.00%	AA	PACIFIC CREDIT RATING S.A.	16-mar-12	BVQ
			1440 - D					
ENERGY & PALMA ENERGYPALMA S.A. (**)	A 1,2,3	5,000	1440 - D	TASA FIJA 8.00%	AA	PACIFIC CREDIT RATING S.A.	26-mar-12	BVQ
	B 1,2,3		1800 - D	TPR BCE + 3.45%				
CASA MOELLER MARTÍNEZ (**)	A1	1,500	1080 - D	TASA FIJA 8.50%	AA	RISKWATCH S.A.	02-abr-12	BVG
FLORALP S.A.(**)	A1	1,500	1440 - D	TASA FIJA 8.00% ó TPR BCE + 3.5%	AA+	PACIFIC CREDIT RATING S.A.	04-abr-12	BVQ
	A2	500						
	A3	500						
COMPAÑIA RECUBRIDORA DE PAPEL S.A. REPALCO	A1	500	1080 - D	TASA FIJA 8.00%	A+	HUMPHREYS S.A.	05-abr-12	BVG
	A2	500	1440 - D	TASA FIJA 8.25%				
CONSTRUCCIONES Y SERVICIOS DE MINERÍA CONSERMIN S.A. (***)	A	4,000	1800 - D	TASA FIJA 7.50%	AA	PACIFIC CREDIT RATING S.A.	17-abr-12	BVG
CODEPRET S.A. (***)	A	500	1080 - D	TASA FIJA 8.00%	AA-	PACIFIC CREDIT RATING S.A.	17-abr-12	BVQ
	B	500	1440 - D	TASA FIJA 8.25%				
HELADOS S.A. (**)	A1	500	1440 - D	TPR BCE + 3.75%	AA	HUMPHREYS S.A.	24-abr-12	BVG
	B2	2,000		TASA FIJA 7.50%				
QUIMICA ARISTON ECUADOR CIA LTDA (***)	A	1,000	1800 - D	TASA FIJA 8.00%	AA-	PACIFIC CREDIT RATING S.A.	10-may-12	BVQ
	B	500						
FERRO TORRE S.A. (***)	A	3,000	1440 - D	TASA FIJA 8.00%	AA-	PACIFIC CREDIT RATING S.A.	31-may-12	BVG
CONSTRUCTORA HIDROBO ESTRADA S.A. (**)	A - 1	4,000	1440 - D	TASA FIJA 8.00%	AA-	RISKWATCH S.A.	28-jun-12	BVG
IMPORTADORA INDUSTRIAL AGRÍCOLA DEL MONTE S.A. INMONTE (**)	A	2,750	1440 - D	TASA FIJA 7.75%	AA-	HUMPHREYS S.A.	02-jul-12	BVG
DANIELCOM EQUIPMENT SUPPLY S.A.	A1, A2, A3 y A4	1,500	1080 - D	TASA FIJA 8.50%, ó TPR DEL BCE + 4.00%	AA-	PACIFIC CREDIT RATING S.A.	04-jul-12	BVG
TURISMO AMONRA S.A. (**)	A	2,000	1440 - D	TASA FIJA 7.75%	AA-	HUMPHREYS S.A.	09-jul-12	BVG
INDUSTRIA ARROCEÑA LÁBIZA S.A. (**)	A	1,000	1440 - D	TASA FIJA 8.50%	AA-	RISKWATCH S.A.	09-jul-12	BVG
ESLIVE S.A. (**) SEGUNDA EMISIÓN	G	1,000	1800 - D	TASA FIJA 8% ANUAL	AA	HUMPHREYS S.A.	20-jul-12	BVG
INMOBILIARIA TERRABIENES S.A. IV EMISIÓN DE OBLIGACIONES (**)	G	3,000	1800 - D	TASA FIJA 8% ANUAL	AA	HUMPHREYS S.A.	27-jul-12	BVG
ECUATORIANA DE GRANOS ECUAGRAN S.A. SEGUNDA EMISIÓN (**)	L	2,000	1440 - D	TASA FIJA 8%	AA	HUMPHREYS S.A.	01-ago-12	BVG
	V		1800 - D					
TEXTILES INDUSTRIALES AMBATEÑOS S.A. TEIMSA (**)	1-A	2,000	1800-D	TASA FIJA 8.00%	AA	RISKWATCH S.A.	23-ago-12	BVG
ELECTRÓNICA SIGLO 21 ELECTROSIGLO S.A. III EMISIÓN DE OBLIGACIONES(**)	A-1	5,000	1440-D	TASA FIJA 8.00%	AA	HUMPHREYS S.A.	22-ago-12	BVG
CETIVEHÍCULOS S.A. (**)	E	2,000	1.440-D	TASA FIJA 7.75%	AA-	HUMPHREYS S.A.	22-ago-12	BVG
	F		1.800-D	TASA FIJA 8%				
CARRO SEGURO CARSEG S.A. TERCERA EMISIÓN DE OBLIGACIONES (**)	A	4,000	1.800-D	TASA FIJA 8%	AA	HUMPHREYS S.A.	22-ago-12	BVG
	B		2.150-D					
INDUSUR INDUSTRIAS DEL SUR S.A. (**)	A	5,000	1800-D	TASA FIJA 7.50%	AA+	HUMPHREYS S.A.	29-ago-12	BVG
	B		2160-D	TASA FIJA 7.50%				
ESPIRITU SANTO CENTRO DE ESTUDIOS (**)	G	2,000	1440-D	TASA FIJA 7,75%	AA-	HUMPHREYS S.A.	30-ago-12	BVG
	H		1440-D	TASA ANUAL 8%				
LA GANGA R.C.A. CÍA LTDA. SEGUNDA EMISIÓN	A	15,000	1440-D	TASA FIJA 7,5%	AAA-	HUMPHREYS S.A.	04-sep-12	BVG
TEOJAMA COMERCIAL S.A. CUARTA EMISIÓN DE OBLIGACIONES	A7	18,000	1080-D	TASA FIJA 7.25%	AA	CLASS INTERNATIONAL RATING S.A.	07-sep-12	BVQ
	A8							
	A9							
ALMACENES BOYACÁ S.A. (**)	A1	9,000	1440-D	TASA FIJA 7.50%	AA	CLASS INTERNATIONAL RATING S.A.	13-sep-12	BVG

©Copyright

Derechos de autor de propiedad exclusiva de la BOLSA DE VALORES DE QUITO, de conformidad con lo dispuesto por la Ley de Propiedad Intelectual.



EMISIONES DE OBLIGACIONES - 2012								
EMPRESA	SERIE/ CLASE	MONTO DE LA EMISIÓN (En miles)	PLAZO (DIAS)	TASA DE INTERÉS CUPÓN	CALIFICACIÓN	CALIFICADORA	APROBACIÓN DE LA EMISIÓN	
							Fecha	Lugar
QUIMPAC ECUADOR S.A. (** CUARTA EMISIÓN DE OBLIGACIONES	A1	12,000	1800-D	TASA FIJA 8,00%	AA+	HUMPHREYS S.A.	13-sep-12	BVG
	A2							
	A3							
	A4							
MAMUT ANDINO C.A. (** PRIMERA EMISIÓN DE OBLIGACIONES	A	7,000	1800-D	TASA FIJA 7,00%	AA+	HUMPHREYS S.A.	13-sep-12	BVG
	B		2160-D					
TIENDAS INDUSTRIALES ASOCIADAS TIA S.A. CUARTA EMISIÓN DE OBLIGACIONES	D	20,000	1440-D	TASA FIJA 7,50%	AAA-	HUMPHREYS S.A.	27-sep-12	BVG
	E		1800-D					
NEDERAGRO S.A. (**)	A	1,500	1440-D	TASA FIJA 8,50%	AA-	INTERNATIONAL RATING S.A.	27-sep-12	BVG
SIMED S.A. (***)		3,000	1080-D	TASA FIJA 8,0%	AA		28-sep-12	BVQ
BANCO INTERNACIONAL (** PRIMERA EMISIÓN DE OBLIGACIONES	A	30,000	720-D	TPR + 1,08%	AAA-	PACIFIC CREDIT RATING S.A.	28-sep-12	BVQ
	B	60,000	1080-D	TPR + 1,61%				
	C	10,000	1440-D	TPR + 2,13%				
COMERCIALIZADORA JUAN CARLOS ESPINOSA VINTIMILLA CIA. LTDA. (***)	Única	3,000	1800-D	TASA FIJA 8,00%	AA	HUMPHREYS S.A.	08-oct-12	BVG
CHOCOLATES FINOS NACIONALES COFINA S.A. (***) PRIMERA EMISIÓN DE OBLIGACIONES	A	1,400	1800-D	TASA FIJA 7,50%	AA	PACIFIC CREDIT RATING S.A.	10-oct-12	BVG
LIRIS S.A. (***)	E1	5000	2100-D	TASA FIJA 8%	AA	INTERNATIONAL RATING S.A.	19-oct-12	BVG
FUNDAMETZ S.A. (**)	E2	4000	2130-D	TASA FIJA 7,75%	AA+	HUMPHREYS S.A.	19-oct-12	BVG
	E3		2160-D					
	A		1800-D					
PRODUCTORA CARTONERA S.A.	A	5000	1080-D	TASA FIJA 7,00%	AAA-	PACIFIC CREDIT RATING S.A.	22-oct-12	BVG
	B		1080-D	TASA FIJA 8,25%				
FISA FUNDACIONES INDUSTRIALES S.A. (***)	A	20000	2160-D	TASA FIJA 8,00%	AA+	CLASS INTERNATIONAL RATING S.A.	26-oct-12	BVG
ECUATORIANA DE SERVICIOS, INMOBILIARIA Y CONSTRUCCION ESEICO S.A.		2500	1080-D	TASA FIJA 7,75%	AA	HUMPHREYS S.A.	26-oct-12	BVQ
ZAIMELLA (***)	H	5000	1440-D	TASA FIJA 7,50%	AAA	PACIFIC CREDIT RATING S.A.	26-oct-12	BVQ
IMBAUTO S.A.	1	5000	1440-D	TASA FIJA 7,25%	AA	CLASS INTERNATIONAL RATING S.A.	30-oct-12	BVQ
CARVAGU S.A.	A1	1500	1440-D	TASA FIJA 8,00%	AA	INTERNATIONAL RATING S.A.	01-nov-12	BVG
SOLVESA ECUADOR S.A. (**)	A1	4000	1440-D	TASA FIJA 7,50%	AA	HUMPHREYS S.A.	09-nov-12	BVG
CONSTRUVALERO S.A. SEGUNDA EMISIÓN DE OBLIGACIONES	B	1900	1440-D	TASA FIJA 8,00%	AA	HUMPHREYS S.A.	13-nov-12	BVG
FACTOR L.O.G.R.O.S. DE ECUADOR I EMISIÓN DE OBLIGACIONES	A	1800	1440-D	TASA FIJA 7,25%	AA+	CLASS INTERNATIONAL RATING S.A.	13-nov-12	BVG
	B		1800-D	TASA FIJA 7,50%				
TALME (** SEGUNDA EMISIÓN DE OBLIGACIONES	A	4,000	1440-D	TASA FIJA 8,00%	AA	PACIFIC CREDIT RATING S.A.	15-nov-12	BVG
INTEROC S.A. (**)	A	2,000	1080-D	TASA FIJA 7,50%	AA+	HUMPHREYS S.A.	20-nov-12	BVG
	B	4,000	1440-D	TPR+3,25%				
	C	6,000	2160-D	TASA FIJA 8,00%				
CORPORACIÓN CELESTE S.A. (**)	1	4,000	1440-D	TASA FIJA 8,00%	AA	HUMPHREYS S.A.	22-nov-12	BVG
	2	4,000						
	3	1,000						
	4							
MEISTERBLUE S.A. (**)	1	4,000	1440-D	TASA FIJA 8,00%	AA	HUMPHREYS S.A.	22-nov-12	BVG
	2							
	3	1,000						
	4							
FIRMESA INDUSTRIAL CÍA LTDA. (**)	A	2,500	1080-D	TASA FIJA 8,25% TPR + 3,75%	AA+	PACIFIC CREDIT RATING S.A.	29-nov-12	BVQ
AUTOMOTORES Y ANEXOS S.A. (***)	A	15,000	1080-D	TASA FIJA 7,25%	AA+	PACIFIC CREDIT RATING S.A.	04-dic-12	BVQ
	B		1440-D	TASA FIJA 7,50%				
	C		1800-D	TASA FIJA 7,75%				
SURFER S.A. (***)	1	390	540-D	TASA FIJA 7,00%	AA	HUMPHREYS S.A.	04-dic-12	BVG
	2	390	720-D	TASA FIJA 7,50%				
	3	520	900-D	TASA FIJA 8,00%				
ALIMENTSA S.A. (***)	A1	3,000	1440-D	TASA FIJA 8,50%	AA+	HUMPHREYS S.A.	14-dic-12	BVG
OPTICA LOS ANDES CIA. LTDA. (**)	A1	2,000	1440-D	TASA FIJA 7,50%	AA+	HUMPHREYS S.A.	17-dic-12	BVG
PRODUCTOS DEL AGRO SYLVIA MARIA S.A. AGROSYLMA (***)	A1	700	1440-D	TASA FIJA 8,50%	AA-	CLASS INTERNATIONAL RATING S.A.	18-dic-12	BVG
DINERS CLUB DEL ECUADOR S.A.	1 AO -PT	15,000	540-D	TPR+1,50%	AAA-	BANK WATCH RATINGS S.A.	18-dic-12	BVQ
	2 AO - PT	5,000	720-D	TPR+1,75%				
	3 AO - PT							
	4 AO - PT							
CONTINENTAL TIRE ANDINA S.A. (***)		8,000	1800-D	TASA FIJA 7,75%	AA	BANK WATCH RATINGS S.A.	20-dic-12	BVG
BANCO PICHINCHA (*)	1 A-B	36,000	2880-D	TASA FIJA 9,00%	AAA-	BANK WATCH RATINGS S.A.	27-dic-12	BVQ
	2 A-B		3240-D	TASA FIJA 9,50%				
	3 A-B							
	4 A-B							
	5 A-B							

(\*) Obligaciones Convertibles en Acciones

(\*\*) Títulos Desmaterializados o Materializados

(\*\*\*) Títulos Desmaterializados

Para mayor información por favor comunicarse con:

Ing. Bernardo Ortega  
Ec. Gustavo Endara  
Andrés Mogollón

bernardoortega@bolsadequito.com  
gustavoendara@bolsadequito.com  
andresmogollon@bolsadequito.com

@Copyright

Derechos de autor de propiedad exclusiva de la BOLSA DE VALORES DE QUITO, de conformidad con lo dispuesto por la Ley de Propiedad Intelectual.

EMISIONES DE OBLIGACIONES - 2013								
EMPRESA	SERIE/ CLASE	MONTO DE LA EMISIÓN (En miles)	PLAZO (DIAS)	TASA DE INTERÉS CUPÓN	CALIFICACIÓN	CALIFICADORA	APROBACION DE LA EMISIÓN	
							Fecha	Lugar
CREDITOS ECONOMICOS CREDICOSA S.A. (***)	A	15,000	1440-D	TASA FIJA 7,50%	AAA-	HUMPHREYS S.A	04-ene-13	BVG
	B	5,000	1800-D	TASA FIJA 7,75%				
MEDICINA PARA EL ECUADOR MEDIECUADOR HUMANA S.A. (***)	A	1,000	1080-D	TASA FIJA 7,50%	AA	CLASS INTERNATIONAL RATING S.A.	08-ene-13	BVQ
	B	3,000	1440-D	TASA FIJA 7,75%				
	C	3,000	1800-D	TASA FIJA 8,50%				
CORPORACION SAMBORONDON S.A. CORSAM (***) TERCERA EMISIÓN DE OBLIGACIONES	A	4,000	1440-D	TASA FIJA 8% ANUAL	AA	HUMPHREYS S.A	10-ene-13	BVG
	B	1,000						
GRIFINE S.A. (***) SEGUNDA EMISIÓN DE OBLIGACIONES	C	3,000	1440-D	TASA FIJA 7,75% ANUAL	AA	HUMPHREYS S.A	14-ene-13	BVG
	D		1800-D	TASA FIJA 8,00% ANUAL				
CALBAQ S.A. (**)	A	2,000	1440-D	TASA FIJA 7,75% ANUAL	AA	HUMPHREYS S.A	18-ene-13	BVG
	B		1800-D	TASA FIJA 8,00% ANUAL				
BANCO GENERAL RUMIÑAHUI (*)	1	3,000	1800-D	TPR + 3,75%	AA	PACIFIC CREDIT RATING S.A.	21-ene-13	BVG
	2	2,500						
	3	400						
	4	100						
METALES INYECTADOS METAIN S.A. (**)	A 1	3,000	1440-D	TASA FIJA 8% ANUAL	AA	CLASS INTERNATIONAL RATING S.A.	22-ene-13	BVG
CÍA. IMPORTADORA REGALADO S.A. (COMIRSA) (**)	A	2,000	1800-D	TASA FIJA 8% ANUAL	AA-	HUMPHREYS S.A	24-ene-13	BVG
	B		2160-D					
CORPORACIÓN ECUATORIANA DE ALUMINIO S.A. CEDAL	A6	12,000	1440-D	TASA FIJA 7,25% ANUAL	AA+	CLASS INTERNATIONAL RATING S.A.	28-ene-13	BVQ
	A7							
	A8		3600-D	TPR+3%				
	A9							

(\*) Obligaciones Convertibles en Acciones

(\*\*) Títulos Desmaterializados o Materializados

(\*\*\*) Títulos Desmaterializados

Para mayor información por favor comunicarse con:

Ing. Bernardo Ortega  
Ec. Gustavo Endara  
Andrés Mogollón

bernardoortega@bolsadequito.com  
gustavoendara@bolsadequito.com  
andresmogollon@bolsadequito.com

@Copyright

Derechos de autor de propiedad exclusiva de la BOLSA DE VALORES DE QUITO, de conformidad con lo dispuesto por la Ley de Propiedad Intelectual.