



## **DEUDA CORPORATIVA**

BOLETÍN MENSUAL

mar-13

Departamento Técnico

[www.bolsadequito.com](http://www.bolsadequito.com)

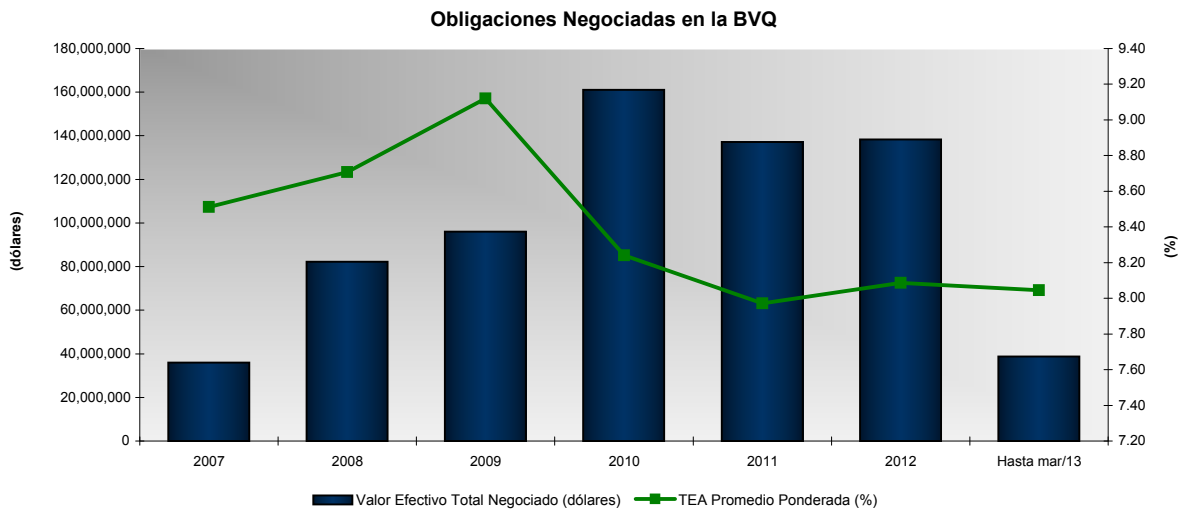
## BOLETÍN MENSUAL - DEUDA CORPORATIVA OBLIGACIONES

**Tipo de Renta:** Fija

**Concepto:** Valor emitido por una compañía legalmente facultada como mecanismo para captar recursos del público y financiar de esta manera sus actividades productivas. Son por tanto valores representativos de deuda, que el emisor reconoce o crea, y que son exigibles según las condiciones de la emisión. Como cualquier título valor otorgar un derecho de cobro de intereses y recuperación de capital.

### Comportamiento Histórico

NEGOCIACIONES EN LA BOLSA DE VALORES DE QUITO			
AÑO	Valor Efectivo Total Negociado (dólares)	TEA Promedio Ponderada (%)	Plazo Promedio Ponderado (años)
<b>2007</b>	35,914,384	8.51	3.12
<b>2008</b>	82,277,454	8.71	3.59
<b>2009</b>	96,051,823	9.12	3.33
<b>2010</b>	161,040,128	8.24	3.87
<b>2011</b>	137,127,858	7.97	4.13
<b>2012</b>	138,273,780	8.09	3.91
Hasta mar/13	38,831,173	8.05	4.11



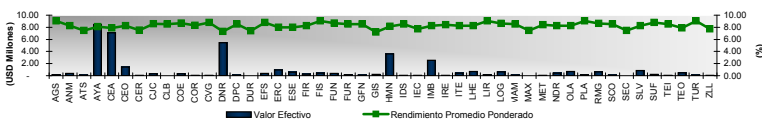
Durante el año 2012 se negociaron aproximadamente USD \$ 138 millones de dólares en obligaciones. Este valor presentó un incremento con respecto al 2011 del 1%. El plazo promedio ponderado presentado en dicho año fue de 3.91 años, un 5.47% menor que el año anterior en donde se alcanzó 4.13 años.

Las tasa efectiva promedio ponderada se ha incrementado en el último año. Para el 2012 registró una variación positiva de 1.45%. Para 2011 la tasa efectiva anual ponderada se encuentra en 7,97%. Es decir que en el 2012 las negociaciones se cerraron a plazos menores, mientras que en estas se obtuvo una mejora en la tasa efectiva anual.

## INFORMACIÓN ACUMULADA Hasta mar/2013

### Negociaciones por Emisor

Montos Negociados por Emisor (hasta mar-2013)				
EMISOR	VALOR EFECTIVO (\$)	TEA PROMEDIO PONDERADA (%)	PLAZO PROMEDIO PONDERADO (DÍAS)	PRECIO PROMEDIO PONDERADO (%)
PRODUCTOS DEL AGRO SYLVIA MARIA	149,325	9.04	1,402	99.55
AGENCIA NAVIERA AGNAMAR S A	364,994	8.24	1,784	100.00
AUTOMOTORES DE LA SIERRA SA	110,000	7.45	480	100.00
AUTOMOTORES Y ANEXOS AYASA S A	8,456,342	8.12	1,606	99.49
CORP.ECUA.DE ALUMINIO (CEDAL)	7,069,231	7.87	2,069	99.01
CREDICOSA CREDITOS ECONOMICOS S.A.	1,415,639	8.28	1,455	99.07
EL ROSADO	29,723	7.50	1,263	99.08
COMERCIALIZADORA ICEV CIA LTDA	297,678	8.60	1,732	99.23
CALBAQ S A	19,887	8.51	1,787	99.44
COMPUEQUIP DOS S.A.	320,645	8.69	1,976	98.97
CORPORACION CELESTE S A CORPACEL	30,000	8.30	1,350	100.00
LABORATORIOS CARVAGU S.A.	69,360	8.77	1,370	99.09
DINERS CLUB	5,440,028	7.31	602	98.91
DUPOCSA S.A.	112,800	8.54	1,062	100.00
DURINI INDUSTRIA DE MADERA EDIMCA	16,868	7.40	191	99.80
EUROFISH S A	344,825	8.77	2,514	98.52
CONTINENTAL TIRE ANDINA S A	938,949	7.98	1,750	99.99
ESEICO S A	587,088	7.98	997	100.00
FIRMESA INDUSTRIAL CIA LTDA	250,834	8.24	1,000	100.33
FISA FUNDICIONES INDUSTRIALES S.A.	444,400	9.04	2,019	97.67
FUNDAMETZ S A	393,133	8.68	1,708	98.28
FUROIANI OBRAS Y PROYECTOS S.A.	152,248	8.51	1,424	99.51
GRIFINE S.A.	99,440	8.51	1,779	99.44
GISIS S A	194,583	7.18	938	100.00
HUMANA S.A.	3,583,171	8.15	1,424	99.98
INDUSUR INDUSTRIAL DEL SUR S A	49,012	8.51	2,160	98.02
INCABLE S A IND ECUATORIANA DE CABLES	50,003	7.71	988	100.00
IMBAUTO S.A.	2,561,269	8.24	1,435	98.51
IMPORTADORA REGALADO S A COMIRSA	54,685	8.42	1,742	99.43
INTEROC S A	429,587	8.24	1,359	99.61
L HENRIQUES Y CIA S A	689,994	8.24	1,711	100.00
LIRIS S A	170,309	9.04	2,076	97.32
FACTOR LOGROS S.A.	640,189	8.61	1,505	97.87
MAMUT ANDINO C A	96,906	8.51	2,036	96.91
MAXDRIVE S.A.	22,707	7.45	748	100.75
IMPORTADORA REGALADO S A COMIRSA	54,685	8.42	1,742	99.43
INTEROC S A	429,587	8.24	1,359	99.61
L HENRIQUES Y CIA S A	689,994	8.24	1,711	100.00
LIRIS S A	170,309	9.04	2,076	97.32
FACTOR LOGROS S.A.	640,189	8.61	1,505	97.87
MAMUT ANDINO C A	96,906	8.51	2,036	96.91
MAXDRIVE S.A.	22,707	7.45	748	100.75
METALES INYECTADOS METAIN S A	849,966	8.24	1,395	100.00
NEDERAGRO S A	196,868	8.77	1,303	100.00
OPTICA LOS ANDES CIA LTDA	62,160	8.51	1,392	98.67
PLASTICOS DEL LITORAL	497,840	7.88	1,006	99.77
RED MANGROVEINN S.A.	99,006	9.04	972	99.01
ZAIMELLA DEL ECUADOR SA	48,998	7.71	1,307	100.00
<b>TOTAL</b>	<b>38,831,173</b>	<b>8.05</b>	<b>1,479</b>	<b>99.24</b>



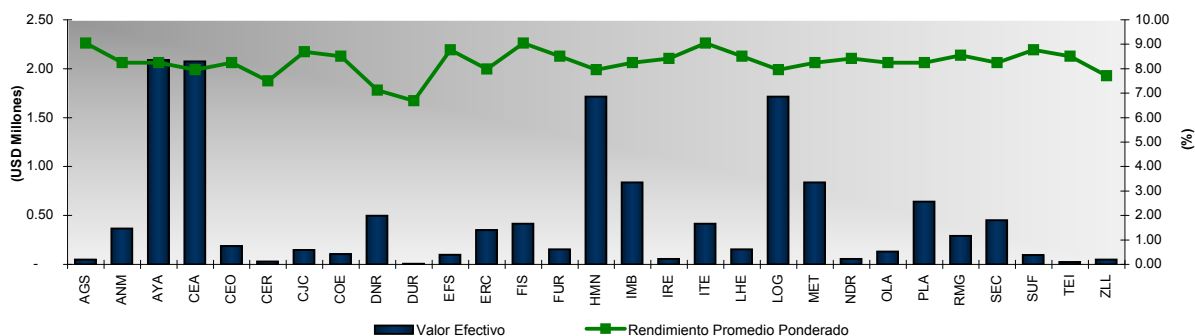
### Negociaciones por Tipo de Sector

Montos Negociados por Sector (hasta mar-2013)				
TITULO	VALOR EFECTIVO (\$)	TEA PROMEDIO PONDERADO (%)	PLAZO PROMEDIO PONDERADO (DÍAS)	PRECIO PROMEDIO PONDERADO (%)
COMERCIAL	31,871,369	8.14	1,632	99.33
FINANCIERO	5,862,983	7.43	629	98.94
SERVICIOS	1,096,822	8.63	1,575	98.36
<b>TOTAL</b>	<b>38,831,173</b>	<b>8.05</b>	<b>1,479</b>	<b>99.24</b>

## INFORMACIÓN MENSUAL mar-2013

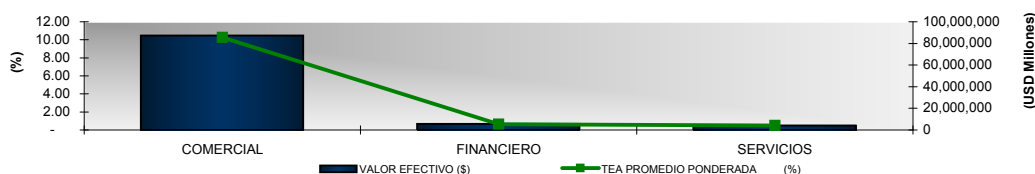
### Negociaciones por Emisor

Montos Negociados por Emisor (mar-2013)				
TITULO	VALOR EFECTIVO (\$)	TEA PROMEDIO PONDERADA (%)	PLAZO PROMEDIO PONDERADO (días)	PRECIO PROMEDIO PONDERADO (%)
PRODUCTOS DEL AGRO SYLVIA MARIA	49,786	9.04	1,365	99.57
AGENCIA NAVIERA AGNAMAR S A	364,994	8.24	1,784	100.00
AUTOMOTORES Y ANEXOS AYASA S A	2,088,555	8.24	1,747	99.45
CORP.ECUA.DE ALUMINIO (CEDAL)	2,073,380	7.96	2,424	98.74
CREDICOSA CREDITOS ECONOMICOS S.A.	187,378	8.24	1,363	99.14
EL ROSADO	29,723	7.50	1,263	99.08
COMERCIALIZADORA JCEV CIA LTDA	148,519	8.69	1,753	99.01
COMPUEQUIP DOS S.A.	104,453	8.51	1,661	99.48
DINERS CLUB	495,870	7.12	500	99.17
DURINI INDUSTRIA DE MADERA EDIMCA	7,526	6.69	183	100.00
EUROFISH S A	98,527	8.77	2,508	98.53
CONTINENTAL TIRE ANDINA S A	349,973	7.98	1,716	99.99
FISA FUNDICIONES INDUSTRIALES S.A.	415,119	9.04	2,015	97.68
FUROIANI OBRAS Y PROYECTOS S.A.	152,248	8.51	1,424	99.51
HUMANA S.A.	1,714,182	7.95	1,249	99.95
IMBAUTO S.A.	837,485	8.24	1,424	98.53
IMPORTADORA REGALADO S A COMIRSA	54,685	8.42	1,742	99.43
FISA FUNDICIONES INDUSTRIALES S.A.	415,119	9.04	2,015	97.68
FUROIANI OBRAS Y PROYECTOS S.A.	152,248	8.51	1,424	99.51
HUMANA S.A.	1,714,182	7.95	1,249	99.95
IMBAUTO S.A.	837,485	8.24	1,424	98.53
IMPORTADORA REGALADO S A COMIRSA	54,685	8.42	1,742	99.43
INTEROC S A	130,744	8.24	1,326	99.61
L HENRIQUES Y CIA S A	639,996	8.24	1,707	100.00
FACTOR LOGROS S.A.	291,813	8.55	1,398	98.04
METALES INYECTADOS METAIN S A	449,981	8.24	1,378	100.00
NEDERAGRO S A	93,747	8.77	1,273	100.00
OPTICA LOS ANDES CIA LTDA	23,696	8.51	1,355	98.73
ZAIMELLA DEL ECUADOR SA	48,998	7.71	1,307	100.00
<b>TOTAL</b>	<b>11,650,742</b>	<b>8.16</b>	<b>1,631</b>	<b>99.30</b>



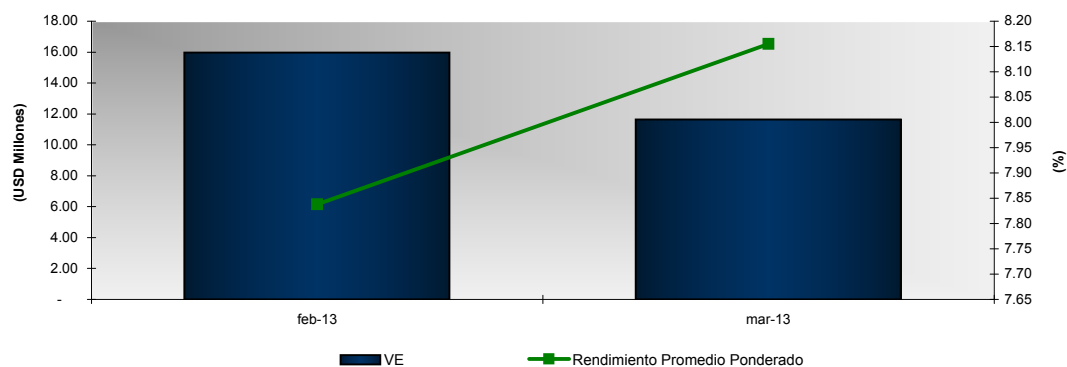
### Negociaciones por Tipo de Sector

TITULO	VALOR EFECTIVO (\$)	TEA PROMEDIO PONDERADA (%)	PLAZO PROMEDIO PONDERADO (días)	PRECIO PROMEDIO PONDERADO (%)
COMERCIAL	10,473,381	85538462.40	17,904,952,900	1,040,490,735.69
FINANCIERO	682,089	5196894.42	424,470,072	67,679,814.91
SERVICIOS	495,272	4279242.64	677,708,205	48,802,893.47
<b>TOTAL</b>	<b>11,650,742</b>	<b>8.16</b>	<b>1,631</b>	<b>99.30</b>



### Análisis Comparativo (feb-2013 y mar-2013)

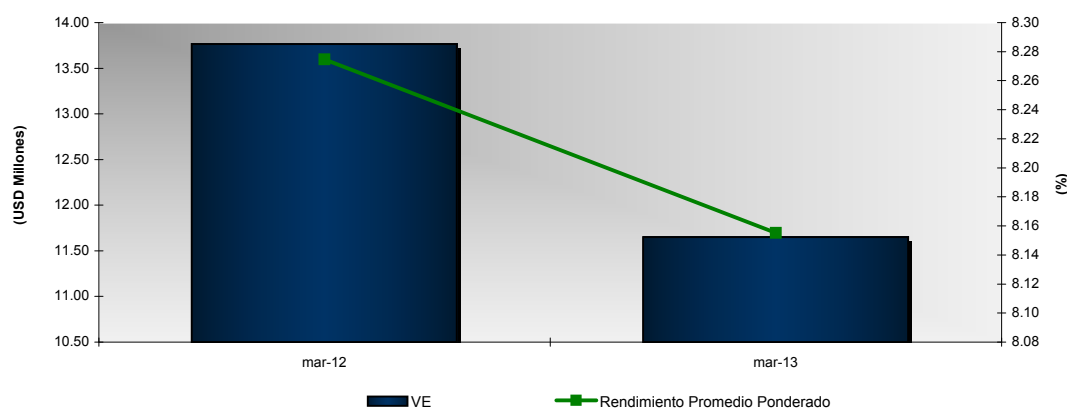
TITULO	feb-13		mar-13	
	VALOR EFECTIVO (\$)	TEA PROMEDIO PONDERADA (%)	VALOR EFECTIVO (\$)	TEA PROMEDIO PONDERADA (%)
OBLIGACIONES	15,972,701	7.84	11,650,742	8.16



Variación del mes de mar-13 con respecto al mes de feb-13		
Tipo de Variación	Valor Efectivo	TEA
Variación en USD (mar-13 - feb-13)	-4,321,959	0.32
Variación en % (Tasa de Crecimiento)	-27.06%	4.05%

### Análisis Comparativo (mar-2012 y mar-2013)

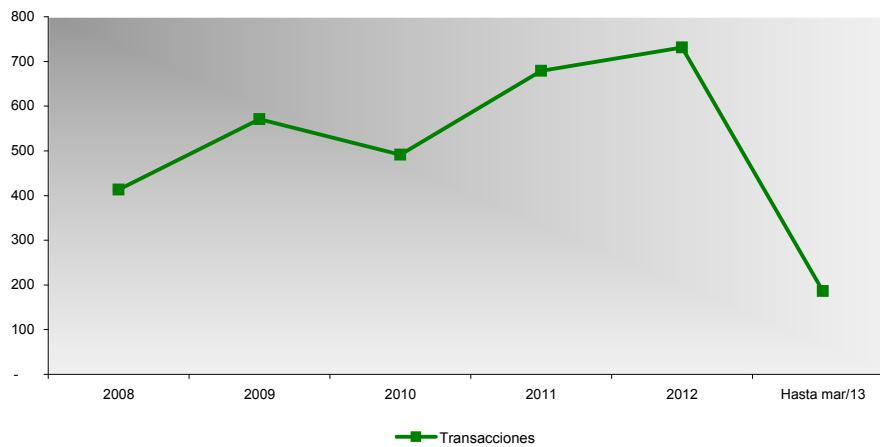
TITULO	mar-12		mar-13	
	VALOR EFECTIVO (\$)	TEA PROMEDIO PONDERADA (%)	VALOR EFECTIVO (\$)	TEA PROMEDIO PONDERADA (%)
OBLIGACIONES	13,764,617	8.27	11,650,742	8.16



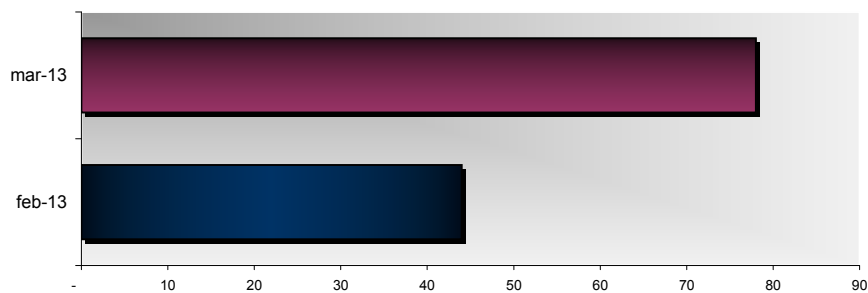
Variación del mes de mar-2013 con respecto al mes de mar-2012		
Tipo de Variación	Valor Efectivo	TEA
Variación en USD (mar-2012 - mar-2013)	-2,113,875	-0.12
Variación en % (Tasa de Crecimiento)	-15.36%	-1.44%

## NÚMERO DE TRANSACCIONES

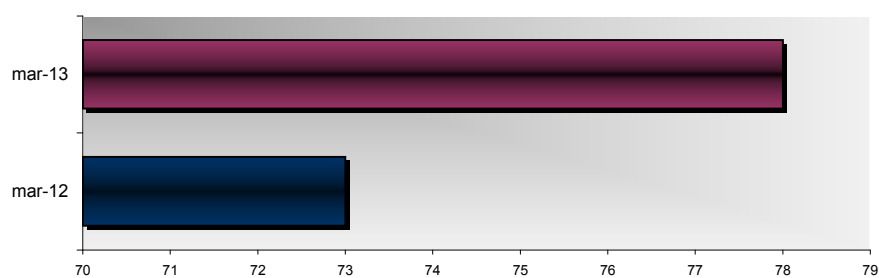
REGISTRO HISTÓRICO						
TITULO	2008	2009	2010	2011	2012	Hasta mar/13
OBLIGACIONES	413	571	491	679	731	186



Comparativo Mensual (mar-2013 - feb-2013)		
TITULO	feb-13	mar-13
OBLIGACIONES	44	78

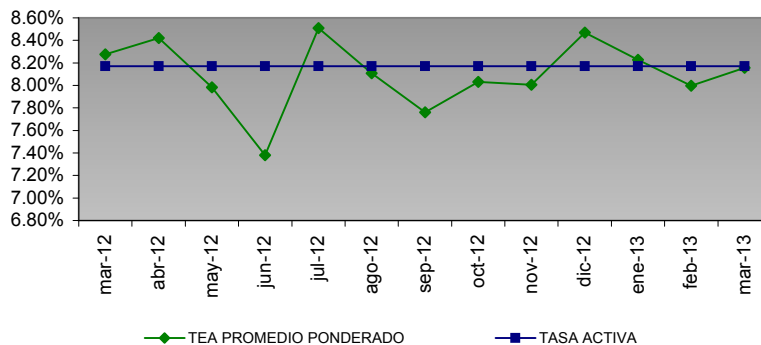


Comparativo Mensual (mar-2013 - mar-2012)		
TITULO	mar-12	mar-13
OBLIGACIONES	73	78

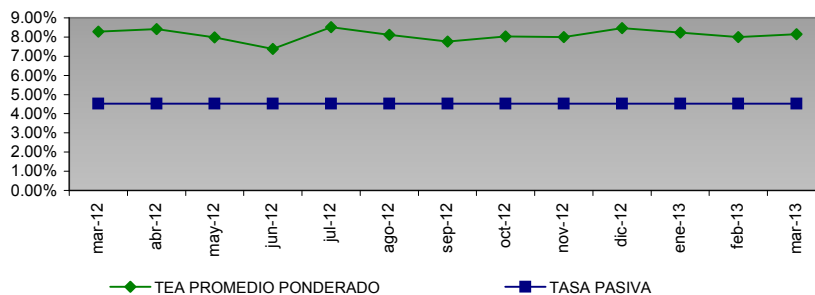


## RELACION RENDIMIENTO CON TASAS DE INTERÉS

Rendimiento y Tasa Activa (Hasta mar-2013)			
MES	TEA PROMEDIO PONDERADO	TASA ACTIVA	Diferencia
mar-12	8.27%	8.17%	
abr-12	8.42%	8.17%	0.00%
may-12	7.98%	8.17%	0.10%
jun-12	7.38%	8.17%	0.25%
jul-12	8.51%	8.17%	-0.19%
ago-12	8.11%	8.17%	-0.79%
sep-12	7.76%	8.17%	0.34%
oct-12	8.03%	8.17%	-0.06%
nov-12	8.00%	8.17%	-0.41%
dic-12	8.47%	8.17%	0.30%
ene-13	8.23%	8.17%	0.06%
feb-13	8.00%	8.17%	-0.17%
mar-13	8.16%	8.17%	-0.01%
Promedio	8.10%	8.17%	-0.07%



Rendimiento y Tasa Pasiva (Hasta mar-2013)			
MES	TEA PROMEDIO PONDERADO	TASA PASIVA	%
mar-12	8.27%	4.53%	3.43%
abr-12	8.42%	4.53%	3.64%
may-12	7.98%	4.53%	3.74%
jun-12	7.38%	4.53%	3.89%
jul-12	8.51%	4.53%	3.45%
ago-12	8.11%	4.53%	2.85%
sep-12	7.76%	4.53%	3.98%
oct-12	8.03%	4.53%	3.58%
nov-12	8.00%	4.53%	3.23%
dic-12	8.47%	4.53%	3.50%
ene-13	8.23%	4.53%	3.47%
feb-13	8.00%	4.53%	3.47%
mar-13	8.16%	4.53%	3.63%
Promedio	8.10%	4.53%	3.57%



**EMISIONES DE OBLIGACIONES - 2012**

EMPRESA	SERIE/CLASE	MONTO DE LA EMISIÓN (En miles)	PLAZO (DÍAS)	TASA DE INTERÉS CUPÓN	CALIFICACIÓN	CALIFICADORA	APROBACIÓN DE LA EMISIÓN	
							Fecha	Lugar
DUPOCSA PROTECTORES QUÍMICOS PARA EL CAMPO S.A. (**)	A1, A2	5,000	1440 - D	TASA FIJA 8.25%	AA	PACIFIC CREDIT RATING S.A.	09-ene-12	BVQ
	A3, A4			TPR BCE + 3.75%				
FERTILIZANTES Y AGROQUÍMICOS EUROPEOS EUROFERT S.A. (***)		500	1080 - D	TASA FIJA 8.00%	AA	PACIFIC CREDIT RATING S.A.	09-ene-12	BVQ
DELICORP S.A.	K	5,000	1800 - D	TASA FIJA 8.00%	A	HUMPHREYS S.A.	10-ene-12	BVG
CRIMASA CRIADEROS DE MARISCOS S.A. (**)	A	2,000	1800 - D	TASA FIJA 8.00%	A	HUMPHREYS S.A.	30-ene-12	BVG
CORPORACIÓN AZENDE CIA LTDA (**)	A	2,500	1800 - D	TASA FIJA 7.75%	AA+	PACIFIC CREDIT RATING S.A.	01-feb-12	BVG
	B	2,500	1350 - D	TASA FIJA 7.50%				
GRIFINE S.A. (**)	A	3,000	1440 - D	TASA FIJA 7.75%	AA	HUMPHREYS S.A.	01-feb-12	BVG
	B		1800 - D	TASA FIJA 8.00%				
OPERADORA Y PROCESADORA DE PRODUCTOS MARINOS OMARSA S.A. SEGUNDA EMISIÓN (**)		3,000	1440 - D	TASA FIJA 8.00%	AA	HUMPHREYS S.A.	09-feb-12	BVG
ANGLO AUTOMOTRIZ ANAUTO S.A. (**)	I	4,500	1440 - D	TASA FIJA 8.00%	AA	HUMPHREYS S.A.	09-feb-12	BVG
PLASTICOS DEL LITORAL PLASTLT S.A. NOVENA EMISIÓN (**)	A	12,000	1800 - D	TASA FIJA 7.00%	AA	HUMPHREYS S.A.	07-feb-12	BVG
	B		2160 - D					
MEMORIAL FUNER ASESORA DE SERVICIOS FUNERARIOS S.A. (**)	A1	3,000	1440 - D	TASA FIJA 7.00%	AA-	HUMPHREYS S.A.	10-feb-12	BVG
SOROA S.A. PRIMERA EMISIÓN (**)	A	4,000	1800 - D	TASA FIJA 8.00%	AA-	PACIFIC CREDIT RATING S.A.	10-feb-12	BVG
	B	4,000	2160 - D	TASA FIJA 8.75%				
GRUPO IMAR S.A. GRUPIMARSA PRIMERA EMISIÓN (**)	1A	650	1080 - D	TASA FIJA 8.00%	A+	HUMPHREYS S.A.	22-feb-12	BVG
	2A	650	1440 - D	TASA FIJA 8.25%				
SOLAREX S.A. (**)	A	1,300	1440 - D	TASA FIJA 8.50 %	A+	HUMPHREYS S.A.	07-mar-12	BVG
FERMAGRI S.A. (**)	A 1	3,000	1800 - D	TASA FIJA 7.50 %	AA-	HUMPHREYS S.A.	14-mar-12	BVG
	A 2							
	A 3							
	A 4							
	A 5							
AUTO IMPORTADORA GALARZA S.A. (**) SEGUNDA EMISIÓN	1	1,800	1080 - D	TASA FIJA 8.00%	AA-	HUMPHREYS S.A.	15-mar-12	BVG
MAXDRIVE S.A. (***) SEGUNDA EMISIÓN		5,000	1080 - D	TASA FIJA 8.00%	AA	PACIFIC CREDIT RATING S.A.	16-mar-12	BVQ
			1440 - D					
ENERGY & PALMA ENERGPALMA S.A. (**)	A 1,2,3	5,000	1440 - D	TASA FIJA 8.00%	AA	PACIFIC CREDIT RATING S.A.	26-mar-12	BVQ
	B 1,2,3		1800 - D	TPR BCE + 3.45%				
CASA MOELLER MARTÍNEZ (**)	A1	1,500	1080 - D	TASA FIJA 8.50%	AA	RISKWATCH S.A.	02-abr-12	BVG
FLORALP S.A.(**)	A1	1,500	1440 - D	TASA FIJA 8.00% ó TPR BCE + 3.5%	AA+	PACIFIC CREDIT RATING S.A.	04-abr-12	BVQ
	A2	500						
	A3	500						
COMPAÑIA RECUBRIDORA DE PAPEL S.A. REPALCO	A1	500	1080 - D	TASA FIJA 8.00%	A+	HUMPHREYS S.A.	05-abr-12	BVG
	A2	500	1440 - D	TASA FIJA 8.25%				
CONSTRUCCIONES Y SERVICIOS DE MINERÍA CONSERMIN S.A. (***)	A	4,000	1800 - D	TASA FIJA 7.50%	AA	PACIFIC CREDIT RATING S.A.	17-abr-12	BVG
CODEPRET S.A. (***)	A	500	1080 - D	TASA FIJA 8.00%	AA-	PACIFIC CREDIT RATING S.A.	17-abr-12	BVQ
	B	500	1440 - D	TASA FIJA 8.25%				
HELADOS S.A. (**)	A1	500	1440 - D	TPR BCE + 3.75%	AA	HUMPHREYS S.A.	24-abr-12	BVG
	B2	2,000		TASA FIJA 7.50%				
QUIMICA ARISTON ECUADOR CIA LTDA (***)	A	1,000	1800 - D	TASA FIJA 8.00%	AA-	PACIFIC CREDIT RATING S.A.	10-may-12	BVQ
	B	500						
FERRO TORRE S.A. (***)	A	3,000	1440 - D	TASA FIJA 8.00%	AA-	PACIFIC CREDIT RATING S.A.	31-may-12	BVG
CONSTRUCTORA HIDROBO ESTRADA S.A. (**)	A - 1	4,000	1440 - D	TASA FIJA 8.00%	AA-	RISKWATCH S.A.	28-jun-12	BVG
IMPORTADORA INDUSTRIAL AGRÍCOLA DEL MONTE S.A. INMONTE (**)	A	2,750	1440 - D	TASA FIJA 7.75%	AA-	HUMPHREYS S.A.	02-jul-12	BVG
DANIELCOM EQUIPMENT SUPPLY S.A.	A1, A2, A3 y A4	1,500	1080 - D	TASA FIJA 8.50%, ó TPR DEL BCE + 4.00%	AA-	PACIFIC CREDIT RATING S.A.	04-jul-12	BVG
TURISMO AMONRA S.A. (**)	A	2,000	1440 - D	TASA FIJA 7.75%	AA-	HUMPHREYS S.A.	09-jul-12	BVG
INDUSTRIA ARROCIERA LÁBIZA S.A. (**)	A	1,000	1440 - D	TASA FIJA 8.50%	AA-	RISKWATCH S.A.	09-jul-12	BVG
ESLIVE S.A. (**) SEGUNDA EMISIÓN	G	1,000	1800 - D	TASA FIJA 8% ANUAL	AA	HUMPHREYS S.A.	20-jul-12	BVG
INMOBILIARIA TERRABIENES S.A. IV EMISION DE OBLIGACIONES (**)	G	3,000	1800 - D	TASA FIJA 8% ANUAL	AA	HUMPHREYS S.A.	27-jul-12	BVG
ECUATORIANA DE GRANOS ECUAGRAN S.A. SEGUNDA EMISIÓN (**)	L	2,000	1440 - D	TASA FIJA 8%	AA	HUMPHREYS S.A.	01-ago-12	BVG
	V		1800 - D					
TEXTILES INDUSTRIALES AMBATEÑOS S.A. TEIMSA (**)	1-A	2,000	1800-D	TASA FIJA 8.00%	AA	RISKWATCH S.A.	23-ago-12	BVG
ELECTRONOCA SIGLO 21 ELECTROSIGLO S.A. III EMISION DE OBLIGACIONES(**)	A-1	5,000	1440-D	TASA FIJA 8.00%	AA	HUMPHREYS S.A.	22-ago-12	BVG
CETIVEHÍCULOS S.A. (**)	E	2,000	1.440-D	TASA FIJA 7.75%	AA-	HUMPHREYS S.A.	22-ago-12	BVG
	F		1.800-D	TASA FIJA 8%				
CARRO SEGURO CARSEG S.A. TERCERA EMISIÓN DE OBLIGACIONES (**)	A	4,000	1.800-D	TASA FIJA 8%	AA	HUMPHREYS S.A.	22-ago-12	BVG
	B		2.150-D					
INDUSUR INDUSTRIAS DEL SUR S.A. (**)	A	5,000	1800-D	TASA FIJA 7.50%	AA+	HUMPHREYS S.A.	29-ago-12	BVG
	B		2160-D	TASA FIJA 7.50%				
ESPIRITU SANTO CENTRO DE ESTUDIOS (**)	G	2,000	1440-D	TASA FIJA 7,75%	AA-	HUMPHREYS S.A.	30-ago-12	BVG
	H		1440-D	TASA ANUAL 8%				
LA GANGA R.C.A. CÍA LTDA. SEGUNDA EMISIÓN	A	15,000	1440-D	TASA FIJA 7,5%	AAA-	HUMPHREYS S.A.	04-sep-12	BVG
TEOJAMA COMERCIAL S.A. CUARTA EMISIÓN DE OBLIGACIONES	A7	18,000	1080-D	TASA FIJA 7.25%	AA	CLASS INTERNATIONAL RATING S.A.	07-sep-12	BVQ
	A8							
	A9							
ALMACENES BOYACÁ S.A. (**)	A1	9,000	1440-D	TASA FIJA 7.50%	AA	CLASS INTERNATIONAL RATING S.A.	13-sep-12	BVG

©Copyright

Derechos de autor de propiedad exclusiva de la BOLSA DE VALORES DE QUITO, de conformidad con lo dispuesto por la Ley de Propiedad Intelectual.



EMISIONES DE OBLIGACIONES - 2012								
EMPRESA	SERIE/ CLASE	MONTO DE LA EMISIÓN (En miles)	PLAZO (DIAS)	TASA DE INTERÉS CUPÓN	CALIFICACIÓN	CALIFICADORA	APROBACIÓN DE LA EMISIÓN	
							Fecha	Lugar
QUIMPAC ECUADOR S.A. (**) CUARTA EMISIÓN DE OBLIGACIONES	A1	12,000	1800-D	TASA FIJA 8,00%	AA+	HUMPHREYS S.A.	13-sep-12	BVG
	A2							
	A3							
	A4							
MAMUT ANDINO C.A. (**) PRIMERA EMISIÓN DE OBLIGACIONES	A	7,000	1800-D	TASA FIJA 7,00%	AA+	HUMPHREYS S.A.	13-sep-12	BVG
	B		2160-D					
TIENDAS INDUSTRIALES ASOCIADAS TIA S.A. CUARTA EMISIÓN DE OBLIGACIONES	D	20,000	1440-D	TASA FIJA 7,50%	AAA-	HUMPHREYS S.A.	27-sep-12	BVG
	E		1800-D					
NEDERAGRO S.A. (**)	A	1,500	1440-D	TASA FIJA 8,50%	AA-	INTERNATIONAL RATING S.A.	27-sep-12	BVG
SIMED S.A. (***)		3,000	1080-D	TASA FIJA 8,0%	AA		28-sep-12	BVQ
BANCO INTERNACIONAL (**) PRIMERA EMISIÓN DE OBLIGACIONES	A	30,000	720-D	TPR + 1,08%	AAA-	PACIFIC CREDIT RATING S.A.	28-sep-12	BVQ
	B	60,000	1080-D	TPR + 1,61%				
	C	10,000	1440-D	TPR + 2,13%				
COMERCIALIZADORA JUAN CARLOS ESPINOSA VINTIMILLA CIA. LTDA. (***)	Única	3,000	1800-D	TASA FIJA 8,00%	AA	HUMPHREYS S.A.	08-oct-12	BVG
CHOCOLATES FINOS NACIONALES COFINA S.A. (***) PRIMERA EMISIÓN DE OBLIGACIONES	A	1,400	1800-D	TASA FIJA 7,50%	AA	PACIFIC CREDIT RATING S.A.	10-oct-12	BVG
LIRIS S.A. (***)	E1	5000	2100-D	TASA FIJA 8%	AA	INTERNATIONAL RATING S.A.	19-oct-12	BVG
FUNDAMETZ S.A. (**)	E2	4000	2130-D	TASA FIJA 7,75%	AA+	HUMPHREYS S.A.	19-oct-12	BVG
	E3		2160-D					
	A		1800-D					
PRODUCTORA CARTONERA S.A.	A	5000	1080-D	TASA FIJA 7,00%	AAA-	PACIFIC CREDIT RATING S.A.	22-oct-12	BVG
	B		1080-D	TASA FIJA 8,25%				
FISA FUNDACIONES INDUSTRIALES S.A. (***)	A	20000	2160-D	TASA FIJA 8,00%	AA+	CLASS INTERNATIONAL RATING S.A.	26-oct-12	BVG
ECUATORIANA DE SERVICIOS, INMOBILIARIA Y CONSTRUCCION ESEICO S.A.		2500	1080-D	TASA FIJA 7,75%	AA	HUMPHREYS S.A.	26-oct-12	BVQ
ZAIMELLA (***)	H	5000	1440-D	TASA FIJA 7,50%	AAA	PACIFIC CREDIT RATING S.A.	26-oct-12	BVQ
IMBAUTO S.A.	1	5000	1440-D	TASA FIJA 7,25%	AA	CLASS INTERNATIONAL RATING S.A.	30-oct-12	BVQ
CARVAGU S.A.	A1	1500	1440-D	TASA FIJA 8,00%	AA	INTERNATIONAL RATING S.A.	01-nov-12	BVG
SOLVESA ECUADOR S.A. (**)	A1	4000	1440-D	TASA FIJA 7,50%	AA	HUMPHREYS S.A.	09-nov-12	BVG
CONSTRUVALERO S.A. SEGUNDA EMISIÓN DE OBLIGACIONES	B	1900	1440-D	TASA FIJA 8,00%	AA	HUMPHREYS S.A.	13-nov-12	BVG
FACTOR L.O.G.R.O.S. DE ECUADOR I EMISIÓN DE OBLIGACIONES	A	1800	1440-D	TASA FIJA 7,25%	AA+	CLASS INTERNATIONAL RATING S.A.	13-nov-12	BVG
	B		1800-D	TASA FIJA 7,50%				
TALME (**) SEGUNDA EMISIÓN DE OBLIGACIONES	A	4,000	1440-D	TASA FIJA 8,00%	AA	PACIFIC CREDIT RATING S.A.	15-nov-12	BVG
INTEROC S.A. (**)	A	2,000	1080-D	TASA FIJA 7,50%	AA+	HUMPHREYS S.A.	20-nov-12	BVG
	B	4,000	1440-D	TPR+3,25%				
	C	6,000	2160-D	TASA FIJA 8,00%				
CORPORACIÓN CELESTE S.A. (**)	1	4,000	1440-D	TASA FIJA 8,00%	AA	HUMPHREYS S.A.	22-nov-12	BVG
	2	4,000						
	3	1,000						
	4							
MEISTERBLUE S.A. (**)	1	4,000	1440-D	TASA FIJA 8,00%	AA	HUMPHREYS S.A.	22-nov-12	BVG
	2							
	3	1,000						
	4	1,000						
FIRMESA INDUSTRIAL CÍA LTDA. (**)	A	2,500	1080-D	TASA FIJA 8,25% TPR + 3,75%	AA+	PACIFIC CREDIT RATING S.A.	29-nov-12	BVQ
AUTOMOTORES Y ANEXOS S.A. (***)	A	15,000	1080-D	TASA FIJA 7,25%	AA+	PACIFIC CREDIT RATING S.A.	04-dic-12	BVQ
	B		1440-D	TASA FIJA 7,50%				
	C		1800-D	TASA FIJA 7,75%				
SURFER S.A. (***)	1	390	540-D	TASA FIJA 7,00%	AA	HUMPHREYS S.A.	04-dic-12	BVG
	2	390	720-D	TASA FIJA 7,50%				
	3	520	900-D	TASA FIJA 8,00%				
ALIMENTSA S.A. (***)	A1	3,000	1440-D	TASA FIJA 8,50%	AA+	HUMPHREYS S.A.	14-dic-12	BVG
OPTICA LOS ANDES CIA. LTDA. (**)	A1	2,000	1440-D	TASA FIJA 7,50%	AA+	HUMPHREYS S.A.	17-dic-12	BVG
PRODUCTOS DEL AGRO SYLVIA MARIA S.A. AGROSYLMA (***)	A1	700	1440-D	TASA FIJA 8,50%	AA-	CLASS INTERNATIONAL RATING S.A.	18-dic-12	BVG
DINERS CLUB DEL ECUADOR S.A.	1 AO -PT	15,000	540-D	TPR+1,50%	AAA-	BANK WATCH RATINGS S.A.	18-dic-12	BVQ
	2 AO - PT	5,000	720-D	TPR+1,75%				
	3 AO - PT							
	4 AO - PT							
CONTINENTAL TIRE ANDINA S.A. (***)		8,000	1800-D	TASA FIJA 7,75%	AA	BANK WATCH RATINGS S.A.	20-dic-12	BVG
BANCO PICHINCHA (*)	1 A-B	36,000	2880-D	TASA FIJA 9,00%	AAA-	BANK WATCH RATINGS S.A.	27-dic-12	BVQ
	2 A-B		3240-D	TASA FIJA 9,50%				
	3 A-B							
	4 A-B							
	5 A-B							

(\*) Obligaciones Convertibles en Acciones

(\*\*) Titulos Desmaterializados o Materializados

(\*\*\*) Titulos Desmaterializados

EMISIONES DE OBLIGACIONES - 2013								
EMPRESA	SERIE/ CLASE	MONTO DE LA EMISIÓN (En miles)	PLAZO (DIAS)	TASA DE INTERÉS CUPÓN	CALIFICACIÓN	CALIFICADORA	APROBACIÓN DE LA EMISIÓN	
							Fecha	Lugar
CREDITOS ECONOMICOS CREDICOSA S.A. (***)	A	15,000	1440-D	TASA FIJA 7,50%	AAA-	HUMPHREYS S.A	04-ene-13	BVG
	B	5,000	1800-D	TASA FIJA 7,75%				
MEDICINA PARA EL ECUADOR MEDIECUADOR HUMANA S.A. (***)	A	1,000	1080-D	TASA FIJA 7,50%	AA	CLASS INTERNATIONAL RATING S.A.	08-ene-13	BVG
	B	3,000	1440-D	TASA FIJA 7,75%				
	C	3,000	1800-D	TASA FIJA 8,50%				
CORPORACION SAMBORONDON S.A. CORSAM (** TERCERA EMISIÓN DE OBLIGACIONES	A	4,000	1440-D	TASA FIJA 8% ANUAL	AA	HUMPHREYS S.A	10-ene-13	BVG
	B	1,000						
GRIFINE S.A. (** SEGUNDA EMISIÓN DE OBLIGACIONES	C	3,000	1440-D	TASA FIJA 7,75% ANUAL	AA	HUMPHREYS S.A	14-ene-13	BVG
	D		1800-D	TASA FIJA 8,00% ANUAL				
CALBAQ S.A. (**)	A	2,000	1440-D	TASA FIJA 7,75% ANUAL	AA	HUMPHREYS S.A	18-ene-13	BVG
	B		1800-D	TASA FIJA 8,00% ANUAL				
	1		3,000	1800-D				
2	2,500							
3	400							
4	100							
METALES INYECTADOS METAIN S.A. (**)	A 1	3,000	1440-D	TASA FIJA 8% ANUAL	AA	CLASS INTERNATIONAL RATING S.A.	22-ene-13	BVG
CÍA. IMPORTADORA REGALADO S.A. (COMIRSA) (**)	A	2,000	1800-D	TASA FIJA 8% ANUAL	AA-	HUMPHREYS S.A	24-ene-13	BVG
	B		2160-D					
CORPORACIÓN ECUATORIANA DE ALUMINIO S.A. CEDAL	A6	12,000	1440-D	TASA FIJA 7,25% ANUAL	AA+	CLASS INTERNATIONAL RATING S.A.	28-ene-13	BVG
	A7			3600-D				
	A8							
	A9							
RYC S.A. SEGUNDA EMISION DE OBLIGACIONES (**)	A	1,000	1800-D	TASA FIJA 8,0% ANUAL	A+	SOCIEDAD CALIFICADORA DE RIESGO LATINOAMERICANA	15-feb-13	BVG
	B		2160-D					
ICOS DEL LITORAL PLASLIT S.A. DECIMA EMISION DE OBLIGACIONES	C	12,000	1800-D	TASA FIJA 8,0% ANUAL	AA	SOCIEDAD CALIFICADORA DE RIESGO LATINOAMERICANA	15-feb-13	BVG
	D		2160-D					
JAROMA S.A. SEGUNDA EMISION DE OBLIGACIONES (**)	B	1,100	1440-D	TASA FIJA 8,25% ANUAL	A+	HUMPHREYS S.A	21-feb-13	BVG
EUROFISH S.A. (**)	2 - B	10,000	2520-D	TASA FIJA 8,00% ANUAL	AA+	HUMPHREYS S.A	21-feb-13	BVG
FUROIANI OBRAS Y PROYECTOS S.A. (** TERECEA EMISION DE OBLIGACIONES	1	3,000	1080-D	TASA FIJA 8% ANUAL	AA-	CLASS INTERNATIONAL RATING S.A.	06-mar-13	BVG
	2		1440-D					
AGENCIA NAVIERA AGNAMAR S.A. (**)	A	5,000	1800-D	TASA FIJA 8% ANUAL	AA+	CLASS INTERNATIONAL RATING S.A.	06-mar-13	BVG
ESCLAPIO S.A. (**)	A	5,000	1800-D	TASA FIJA 8% ANUAL	AA+	HUMPHREYS S.A	07-mar-13	BVG

(\*) Obligaciones Convertibles en Acciones

(\*\*) Títulos Desmaterializados o Materializados

(\*\*\*) Títulos Desmaterializados

Para mayor información por favor comunicarse con:

Ing. Bernardo Ortega  
Ec. Gustavo Endara  
Andrés Mogollón

bernardoortega@bolsadequito.com  
gustavoendara@bolsadequito.com  
andresmogollon@bolsadequito.com

@Copyright

Derechos de autor de propiedad exclusiva de la BOLSA DE VALORES DE QUITO, de conformidad con lo dispuesto por la Ley de Propiedad Intelectual.