



DEUDA CORPORATIVA

BOLETÍN MENSUAL

may-13

Departamento Técnico

www.bolsadequito.com

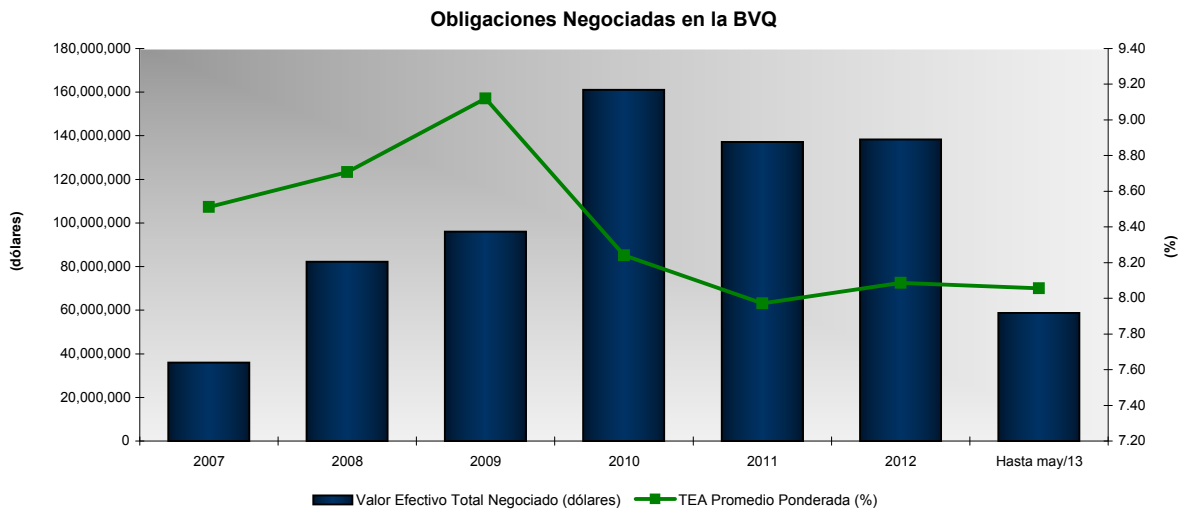
BOLETÍN MENSUAL - DEUDA CORPORATIVA OBLIGACIONES

Tipo de Renta: Fija

Concepto: Valor emitido por una compañía legalmente facultada como mecanismo para captar recursos del público y financiar de esta manera sus actividades productivas. Son por tanto valores representativos de deuda, que el emisor reconoce o crea, y que son exigibles según las condiciones de la emisión. Como cualquier título valor otorgar un derecho de cobro de intereses y recuperación de capital.

Comportamiento Histórico

NEGOCIACIONES EN LA BOLSA DE VALORES DE QUITO			
AÑO	Valor Efectivo Total Negociado (dólares)	TEA Promedio Ponderada (%)	Plazo Promedio Ponderado (años)
2007	35,914,384	8.51	3.12
2008	82,277,454	8.71	3.59
2009	96,051,823	9.12	3.33
2010	161,040,128	8.24	3.87
2011	137,127,858	7.97	4.13
2012	138,273,780	8.09	3.91
Hasta may/13	58,667,485	8.06	4.14



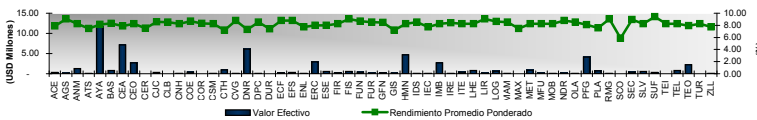
Durante el año 2012 se negociaron aproximadamente USD \$ 138 millones de dólares en obligaciones. Este valor presentó un incremento con respecto al 2011 del 1%. El plazo promedio ponderado presentado en dicho año fue de 3.91 años, un 5.47% menor que el año anterior en donde se alcanzó 4.13 años.

La tasa efectiva promedio ponderada se ha incrementado en el último año. Para el 2012 registró una variación positiva de 1.45%. Para 2011 la tasa efectiva anual ponderada se encuentra en 7,97%. Es decir que en el 2012 las negociaciones se cerraron a plazos menores, mientras que en estas se obtuvo una mejora en la tasa efectiva anual.

INFORMACIÓN ACUMULADA Hasta may/2013

Negociaciones por Emisor

Montos Negociados por Emisor (hasta may-2013)				
EMISOR	VALOR EFECTIVO (\$)	TEA PROMEDIO PONDERADA (%)	PLAZO PROMEDIO PONDERADO (DÍAS)	PRECIO PROMEDIO PONDERADO (%)
NOVACERO S A	298,691	7.90	1,432	99.56
PRODUCTOS DEL AGRO SYLVIA MARIA	149,325	9.04	1,402	99.55
AGENCIA NAVIERA AGNAMAR S A	1,249,967	8.24	1,746	100.00
AUTOMOTORES DE LA SIERRA SA	110,000	7.45	480	100.00
AUTOMOTORES Y ANEXOS AYASA S A	11,775,720	8.15	1,632	99.48
BASESURCORP S A	815,284	8.32	1,543	99.84
CORP.ECUA.DE ALUMINIO (CEDAL)	7,167,145	7.88	2,088	99.00
CREDICOSA CREDITOS ECONOMICOS S.A.	2,713,336	8.26	1,383	99.11
EL ROSADO	29,723	7.50	1,263	99.08
COMERCIALIZADORA JCEV CIA LTDA	297,678	8.60	1,732	99.23
CALBAQ S A	19,887	8.51	1,787	99.44
CONSTRUCTORA HIDROBO ESTRADA S.A.	46,248	8.24	1,121	100.00
COMPUEQUIP DOS S.A.	370,389	8.66	1,925	99.04
CORPORACION CELESTE S A CORPACEL	30,000	8.30	1,350	100.00
CONSERMIN S.A.	49,522	8.24	1,410	99.04
CORP.DESARROLLO.M.S.HIPOTECAS CTH	986,583	7.19	900	98.66
LABORATORIOS CARVAGU S.A.	69,360	8.77	1,370	99.09
DINERS CLUB	6,084,209	7.29	594	98.93
DUPOCSA S.A.	112,800	8.54	1,062	100.00
DURINI INDUSTRIA DE MADERA EDIMCA	16,868	7.40	191	99.80
ECUAFONTES SA	251,481	8.77	1,440	99.01
EUROFISH S A	344,825	8.77	2,514	98.52
ENVASES DEL LITORAL SA	94,066	7.71	1,350	100.90
CONTINENTAL TIRE ANDINA S A	2,922,908	7.98	1,714	100.00
ESEICO S A	587,088	7.98	997	100.00
FIRMESA INDUSTRIAL CIA LTDA	250,834	8.24	1,000	100.33
FISA FUNDICIONES INDUSTRIALES S.A.	540,607	9.04	2,009	97.68
FUNDAMETZ S A	393,133	8.68	1,708	98.28
FURIOANI OBRAS Y PROYECTOS S.A.	152,248	8.51	1,424	99.51
GRIFINE S.A.	218,845	8.46	1,665	99.48
GISIS S A	194,583	7.18	938	100.00
HUMANA S.A.	4,667,416	8.23	1,461	99.97
INDUSUR INDUSTRIAL DEL SUR S A	49,012	8.51	2,160	98.02
INCABLE S A IND ECUATORIANA DE CABLES	50,003	7.71	988	100.00
IMBAUTO S.A.	2,660,433	8.23	1,429	98.53
IMPORTADORA REGALADO S A COMIRSA	54,685	8.42	1,742	99.43
INTEROC S A	429,587	8.24	1,359	99.61
L HENRIQUES Y CIA S A	789,989	8.24	1,705	100.00
LIRIS S A	170,309	9.04	2,076	97.32
FACTOR LOGROS S.A.	640,189	8.61	1,505	97.87
MAMUT ANDINO C A	96,906	8.51	2,036	96.91
MAXDRIVE S.A.	22,707	7.45	748	100.75
METALES INYECTADOS METAIN S A	849,966	8.24	1,395	100.00
MEMORIAL FUNER ASESORA SERV FUNERARIOS S	151,058	8.24	1,036	98.65
INMOBILIARIA DEL SOL S.A. MOBILSOL	99,437	8.24	1,783	99.44
NEDERAGRO S A	196,868	8.77	1,303	100.00
OPTICA LOS ANDES CIA LTDA	62,160	8.51	1,392	98.67
PF GROUP S A	4,109,056	8.10	1,787	99.74
PLASTICOS DEL LITORAL	718,488	7.59	878	99.93
RED MANGROVEINN S.A.	99,006	9.04	972	99.01
COLONIAL CIA DE SEGUROS Y REASEGUROS S.A	12,081	5.88	230	100.67
SECOHI SEGUNDO ELOY CORRALES E HIJOS	422,955	8.94	982	99.32
SOLVESA ECUADOR S A	545,015	8.24	1,358	99.09
SURFER S.A.	288,535	9.40	587	98.14
TEXTILES AMBATENOS TEIMSA S A	27,000	8.24	1,613	100.00
TELCONET S A	799,977	8.24	1,784	100.00
TEOJAMA COMERCIAL S A	2,237,397	7.96	1,061	99.24
TURISMO AMONRA S.A.	24,901	8.24	1,262	99.60
ZAIMELLA DEL ECUADOR SA	48,998	7.71	1,307	100.00
TOTAL	58,667,485	8.06	1,492	99.35



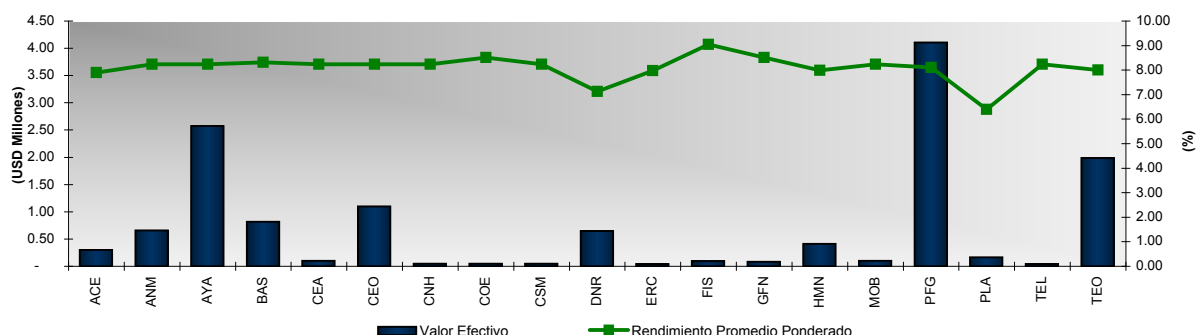
Negociaciones por Tipo de Sector

Montos Negociados por Sector (hasta may-2013)				
TITULO	VALOR EFECTIVO (\$)	TEA PROMEDIO PONDERADO (%)	PLAZO PROMEDIO PONDERADO (DÍAS)	PRECIO PROMEDIO PONDERADO (%)
COMERCIAL	48,260,854	8.14	1,615	99.42
FINANCIERO	7,493,746	7.37	656	98.92
SERVICIOS	2,912,885	8.42	1,596	99.26
TOTAL	58,667,485	8.06	1,492	99.35

INFORMACIÓN MENSUAL may-2013

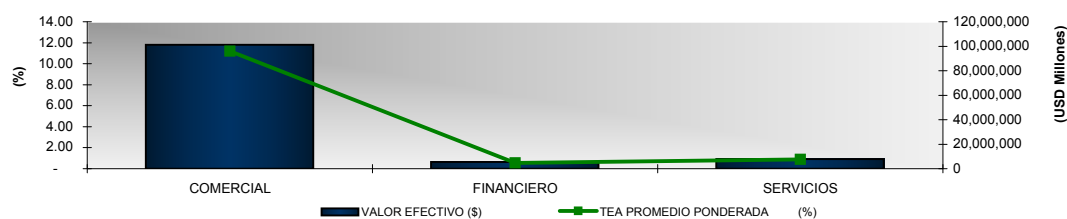
Negociaciones por Emisor

Montos Negociados por Emisor (may-2013)				
TITULO	VALOR EFECTIVO (\$)	TEA PROMEDIO PONDERADA (%)	PLAZO PROMEDIO PONDERADO (días)	PRECIO PROMEDIO PONDERADO (%)
NOVACERO S A	298,691	7.90	1,432	99.56
AGENCIA NAVIERA AGNAMAR S A	659,984	8.24	1,723	100.00
AUTOMOTORES Y ANEXOS AYASA S A	2,573,809	8.24	1,696	99.46
BASESURCORP S A	815,284	8.32	1,543	99.84
CORP.ECUA.DE ALUMINIO (CEDAL)	97,914	8.24	3,517	97.91
CREDICOSA CREDITOS ECONOMICOS S.A.	1,099,602	8.24	1,301	99.16
CONSTRUCTORA HIDROBO ESTRADA S.A.	46,248	8.24	1,121	100.00
COMPUEQUIP DOS S.A.	49,744	8.51	1,600	99.49
CONSERMIN S.A.	49,522	8.24	1,410	99.04
DINERS CLUB	644,180	7.12	531	99.10
CONTINENTAL TIRE ANDINA S A	38,998	7.98	1,648	100.00
FISA FUNDICIONES INDUSTRIALES S.A.	96,206	9.04	1,966	97.72
GRIFINE S.A.	79,578	8.51	1,673	99.47
HUMANA S.A.	408,994	8.00	1,351	100.00
INMOBILIARIA DEL SOL S.A. MOBILSOL	99,437	8.24	1,783	99.44
PF GROUP S A	4,109,056	8.10	1,787	99.74
PLASTICOS DEL LITORAL	165,944	6.40	211	100.57
TELCONET S A	39,999	8.24	1,777	100.00
TEOJAMA COMERCIAL S A	1,983,333	8.00	1,080	99.17
TOTAL	13,356,522	8.08	1,513	99.52



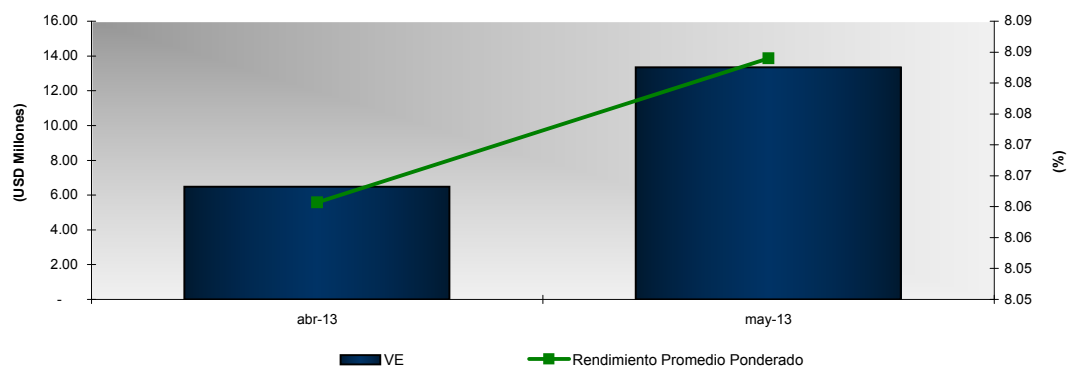
Negociaciones por Tipo de Sector

TITULO	VALOR EFECTIVO (\$)	TEA PROMEDIO PONDERADA (%)	PLAZO PROMEDIO PONDERADO (días)	PRECIO PROMEDIO PONDERADO (%)
COMERCIAL	11,807,316	95849408.58	18,460,245,353	1,175,065,950.47
FINANCIERO	644,180	4588174.97	341,954,491	63,841,310.58
SERVICIOS	905,026	7536548.74	1,408,446,490	90,342,893.82
TOTAL	13,356,522	8.08	1,513	99.52



Análisis Comparativo (abr-2013 y may-2013)

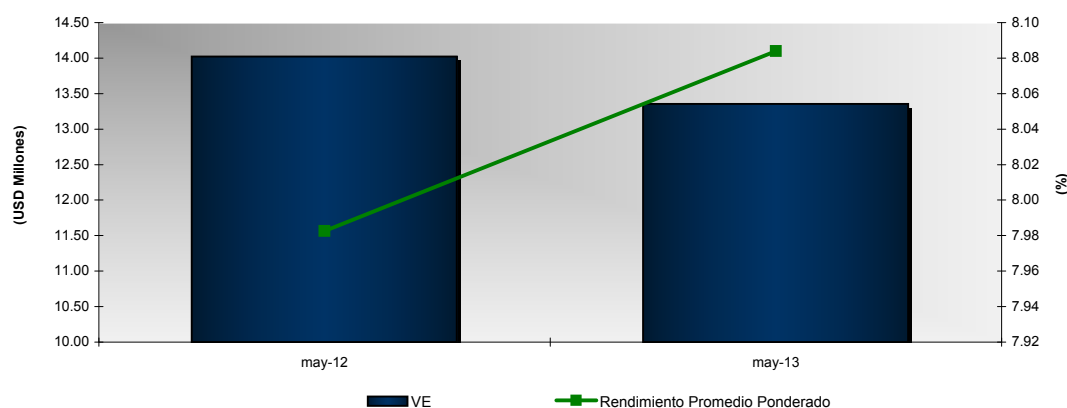
TITULO	abr-13		may-13	
	VALOR EFECTIVO (\$)	TEA PROMEDIO PONDERADA (%)	VALOR EFECTIVO (\$)	TEA PROMEDIO PONDERADA (%)
OBLIGACIONES	6,479,789	8.06	13,356,522	8.08



Variación del mes de may-13 con respecto al mes de abr-13		
Tipo de Variación	Valor Efectivo	TEA
Variación en USD (may-13 - abr-13)	6,876,733	0.02
Variación en % (Tasa de Crecimiento)	106.13%	0.29%

Análisis Comparativo (may-2012 y may-2013)

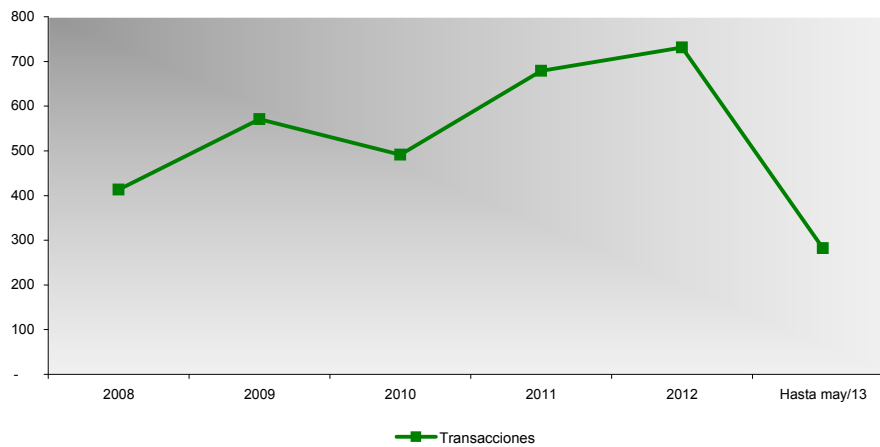
TITULO	may-12		may-13	
	VALOR EFECTIVO (\$)	TEA PROMEDIO PONDERADA (%)	VALOR EFECTIVO (\$)	TEA PROMEDIO PONDERADA (%)
OBLIGACIONES	14,021,514	7.98	13,356,522	8.08



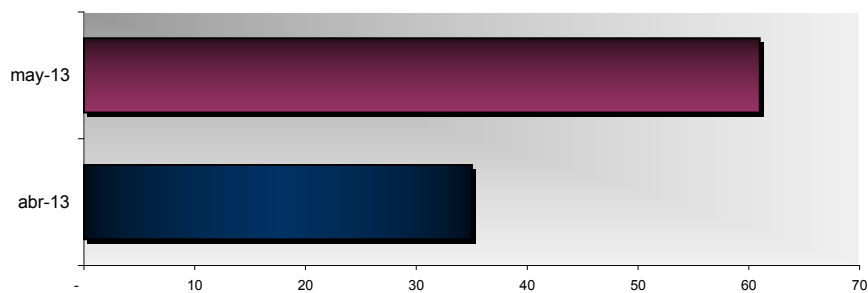
Variación del mes de may-2013 con respecto al mes de may-2012		
Tipo de Variación	Valor Efectivo	TEA
Variación en USD (may-2012 - may-2013)	-664,991	0.10
Variación en % (Tasa de Crecimiento)	-4.74%	1.27%

NÚMERO DE TRANSACCIONES

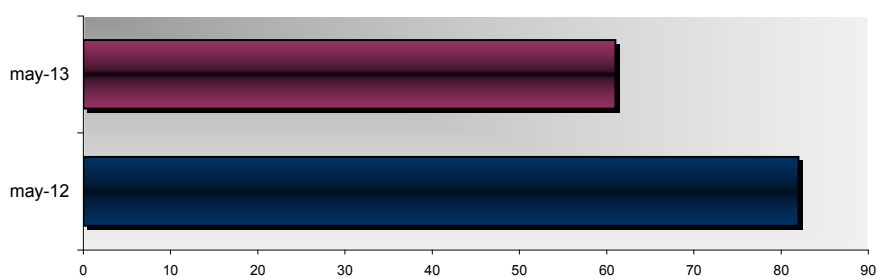
REGISTRO HISTÓRICO						
TITULO	2008	2009	2010	2011	2012	Hasta may/13
OBLIGACIONES	413	571	491	679	731	282



Comparativo Mensual (may-2013 - abr-2013)		
TITULO	abr-13	may-13
OBLIGACIONES	35	61

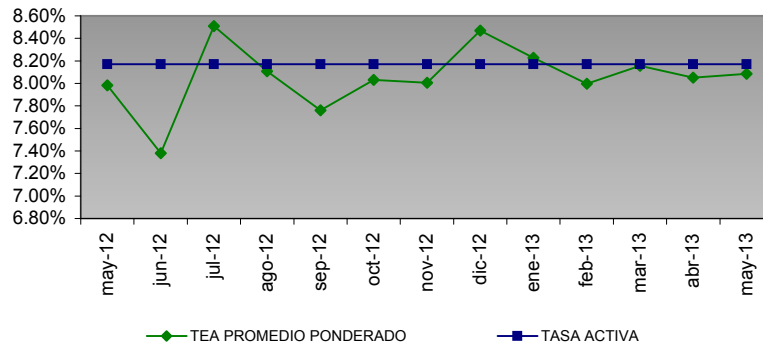


Comparativo Mensual (may-2013 - may-2012)		
TITULO	may-12	may-13
OBLIGACIONES	82	61

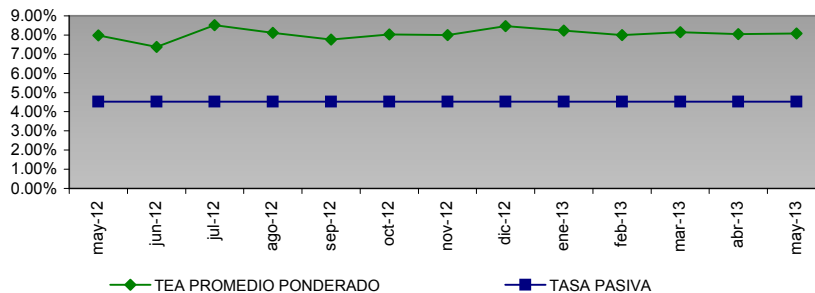


RELACION RENDIMIENTO CON TASAS DE INTERÉS

Rendimiento y Tasa Activa (Hasta may-2013)			
MES	TEA PROMEDIO PONDERADO	TASA ACTIVA	Diferencia
may-12	7.98%	8.17%	
jun-12	7.38%	8.17%	0.10%
jul-12	8.51%	8.17%	0.25%
ago-12	8.11%	8.17%	-0.19%
sep-12	7.76%	8.17%	-0.79%
oct-12	8.03%	8.17%	0.34%
nov-12	8.00%	8.17%	-0.06%
dic-12	8.47%	8.17%	-0.41%
ene-13	8.23%	8.17%	0.06%
feb-13	8.00%	8.17%	-0.17%
mar-13	8.16%	8.17%	-0.01%
abr-13	8.05%	8.17%	-0.12%
may-13	8.08%	8.17%	-0.09%
Promedio	8.06%	8.17%	-0.11%



Rendimiento y Tasa Pasiva (Hasta may-2013)			
MES	TEA PROMEDIO PONDERADO	TASA PASIVA	%
may-12	7.98%	4.53%	
jun-12	7.38%	4.53%	3.74%
jul-12	8.51%	4.53%	3.89%
ago-12	8.11%	4.53%	3.45%
sep-12	7.76%	4.53%	2.85%
oct-12	8.03%	4.53%	3.98%
nov-12	8.00%	4.53%	3.58%
dic-12	8.47%	4.53%	3.23%
ene-13	8.23%	4.53%	3.50%
feb-13	8.00%	4.53%	3.47%
mar-13	8.16%	4.53%	3.63%
abr-13	8.05%	4.53%	3.52%
may-13	8.08%	4.53%	3.55%
Promedio	8.06%	4.53%	3.53%



EMISIONES DE OBLIGACIONES - 2012

EMPRESA	SERIE/CLASE	MONTO DE LA EMISIÓN (En miles)	PLAZO (DÍAS)	TASA DE INTERÉS CUPÓN	CALIFICACIÓN	CALIFICADORA	APROBACIÓN DE LA EMISIÓN	
							Fecha	Lugar
DUPOCSA PROTECTORES QUÍMICOS PARA EL CAMPO S.A. (**)	A1, A2	5,000	1440 - D	TASA FIJA 8.25%	AA	PACIFIC CREDIT RATING S.A.	09-ene-12	BVQ
	A3, A4			TPR BCE + 3.75%				
FERTILIZANTES Y AGROQUÍMICOS EUROPEOS EUROFERT S.A. (***)		500	1080 - D	TASA FIJA 8.00%	AA	PACIFIC CREDIT RATING S.A.	09-ene-12	BVQ
DELICORP S.A.	K	5,000	1800 - D	TASA FIJA 8.00%	A	HUMPHREYS S.A.	10-ene-12	BVG
CRIMASA CRIADEROS DE MARISCOS S.A. (**)	A	2,000	1800 - D	TASA FIJA 8.00%	A	HUMPHREYS S.A.	30-ene-12	BVG
CORPORACIÓN AZENDE CIA LTDA (**)	A	2,500	1800 - D	TASA FIJA 7.75%	AA+	PACIFIC CREDIT RATING S.A.	01-feb-12	BVG
	B	2,500	1350 - D	TASA FIJA 7.50%				
GRIFINE S.A. (**)	A	3,000	1440 - D	TASA FIJA 7.75%	AA	HUMPHREYS S.A.	01-feb-12	BVG
	B		1800 - D	TASA FIJA 8.00%				
OPERADORA Y PROCESADORA DE PRODUCTOS MARINOS OMARSA S.A. SEGUNDA EMISIÓN (**)		3,000	1440 - D	TASA FIJA 8.00%	AA	HUMPHREYS S.A.	09-feb-12	BVG
ANGLO AUTOMOTRIZ ANAUTO S.A. (**)	I	4,500	1440 - D	TASA FIJA 8.00%	AA	HUMPHREYS S.A.	09-feb-12	BVG
PLASTICOS DEL LITORAL PLASTLIT S.A. NOVENA EMISIÓN (**)	A	12,000	1800 - D	TASA FIJA 7.00%	AA	HUMPHREYS S.A.	07-feb-12	BVG
	B		2160 - D					
MEMORIAL FUNER ASESORA DE SERVICIOS FUNERARIOS S.A. (**)	A1	3,000	1440 - D	TASA FIJA 7.00%	AA-	HUMPHREYS S.A.	10-feb-12	BVG
SOROJA S.A. PRIMERA EMISIÓN (**)	A	4,000	1800 - D	TASA FIJA 8.00%	AA-	PACIFIC CREDIT RATING S.A.	10-feb-12	BVG
	B	4,000	2160 - D	TASA FIJA 8.75%				
GRUPO IMAR S.A. GRUPIMARSA PRIMERA EMISIÓN (**)	1A	650	1080 - D	TASA FIJA 8.00%	A+	HUMPHREYS S.A.	22-feb-12	BVG
	2A	650	1440 - D	TASA FIJA 8.25%				
SOLAREX S.A. (**)	A	1,300	1440 - D	TASA FIJA 8.50 %	A+	HUMPHREYS S.A.	07-mar-12	BVG
FERMAGRI S.A. (**)	A 1	3,000	1800 - D	TASA FIJA 7.50 %	AA-	HUMPHREYS S.A.	14-mar-12	BVG
	A 2							
	A 3							
	A 4							
	A 5							
AUTO IMPORTADORA GALARZA S.A. (**) SEGUNDA EMISIÓN	1	1,800	1080 - D	TASA FIJA 8.00%	AA-	HUMPHREYS S.A.	15-mar-12	BVG
MAXDRIVE S.A. (***) SEGUNDA EMISIÓN		5,000	1080 - D	TASA FIJA 8.00%	AA	PACIFIC CREDIT RATING S.A.	16-mar-12	BVQ
		1440 - D						
ENERGY & PALMA ENERGYPALMA S.A. (**)	A 1,2,3	5,000	1440 - D	TASA FIJA 8.00%	AA	PACIFIC CREDIT RATING S.A.	26-mar-12	BVQ
	B 1,2,3		1800 - D	TPR BCE + 3.45%				
				TASA FIJA 8.25%				
				TPR BCE + 3.70%				
CASA MOELLER MARTÍNEZ (**)	A1	1,500	1080 - D	TASA FIJA 8.50%	AA	RISKWATCH S.A.	02-abr-12	BVG
FLORALP S.A.(**)	A1	1,500	1440 - D	TASA FIJA 8.00%	AA+	PACIFIC CREDIT RATING S.A.	04-abr-12	BVQ
	A2	500						
	A3	500						
COMPAÑÍA RECUBRIDORA DE PAPEL S.A. REPALCO	A1	500	1080 - D	TASA FIJA 8.00%	A+	HUMPHREYS S.A.	05-abr-12	BVG
	A2	500	1440 - D	TASA FIJA 8.25%				
CONSTRUCCIONES Y SERVICIOS DE MINERÍA CONSERMIN S.A. (***)	A	4,000	1800 - D	TASA FIJA 7.50%	AA	PACIFIC CREDIT RATING S.A.	17-abr-12	BVG
CODEPRET S.A. (***)	A	500	1080 - D	TASA FIJA 8.00%	AA-	PACIFIC CREDIT RATING S.A.	17-abr-12	BVQ
	B	500	1440 - D	TASA FIJA 8.25%				
HELADOS S.A. (**)	A1	500	1440 - D	TPR BCE + 3.75%	AA	HUMPHREYS S.A.	24-abr-12	BVG
	B2	2,000		TASA FIJA 7.50%				
QUIMICA ARISTON ECUADOR CIA LTDA (***)	A	1,000	1800 - D	TASA FIJA 8.00%	AA-	PACIFIC CREDIT RATING S.A.	10-may-12	BVQ
	B	500						
FERRO TORRE S.A. (***)	A	3,000	1440 - D	TASA FIJA 8.00%	AA-	PACIFIC CREDIT RATING S.A.	31-may-12	BVG
CONSTRUCTORA HIDROBO ESTRADA S.A. (**)	A - 1	4,000	1440 - D	TASA FIJA 8.00%	AA-	RISKWATCH S.A.	28-jun-12	BVG
IMPORTADORA INDUSTRIAL AGRÍCOLA DEL MONTE S.A. INMONTE (**)	A	2,750	1440 - D	TASA FIJA 7.75%	AA-	HUMPHREYS S.A.	02-jul-12	BVG
DANIELCOM EQUIPMENT SUPPLY S.A.	A1, A2, A3 y A4	1,500	1080 - D	TASA FIJA 8.50%, o TPR DEL BCE + 4.00%	AA-	PACIFIC CREDIT RATING S.A.	04-jul-12	BVG
TURISMO AMONRA S.A. (**)	A	2,000	1440 - D	TASA FIJA 7.75%	AA-	HUMPHREYS S.A.	09-jul-12	BVG
INDUSTRIA ARROCEÑA LÁBIZA S.A. (**)	A	1,000	1440 - D	TASA FIJA 8.50%	AA-	RISKWATCH S.A.	09-jul-12	BVG
ESLIVE S.A. (**) SEGUNDA EMISIÓN	G	1,000	1800 - D	TASA FIJA 8% ANUAL	AA	HUMPHREYS S.A.	20-jul-12	BVG
INMOBILIARIA TERRABIENES S.A. IV EMISIÓN DE OBLIGACIONES (**)	G	3,000	1800 - D	TASA FIJA 8% ANUAL	AA	HUMPHREYS S.A.	27-jul-12	BVG
ECUATORIANA DE GRANOS ECUAGRAN S.A. SEGUNDA EMISIÓN (**)	L	2,000	1440 - D	TASA FIJA 8%	AA	HUMPHREYS S.A.	01-ago-12	BVG
	V		1800 - D					
TEXTILES INDUSTRIALES AMBATEÑOS S.A. TEIMSA (**)	1-A	2,000	1800-D	TASA FIJA 8.00%	AA	RISKWATCH S.A.	23-ago-12	BVG
ELECTRÓNICA SIGLO 21 ELECTROSIGLO S.A. III EMISIÓN DE OBLIGACIONES(**)	A-1	5,000	1440-D	TASA FIJA 8.00%	AA	HUMPHREYS S.A.	22-ago-12	BVG
CETIVEHÍCULOS S.A. (**)	E	2,000	1.440-D	TASA FIJA 7.75%	AA-	HUMPHREYS S.A.	22-ago-12	BVG
	F		1.800-D	TASA FIJA 8%				
CARRO SEGURO CARSEG S.A. TERCERA EMISIÓN DE OBLIGACIONES (**)	A	4,000	1.800-D	TASA FIJA 8%	AA	HUMPHREYS S.A.	22-ago-12	BVG
	B		2.150-D					
INDUSUR INDUSTRIAS DEL SUR S.A. (**)	A	5,000	1800-D	TASA FIJA 7.50%	AA+	HUMPHREYS S.A.	29-ago-12	BVG
	B		2160-D	TASA FIJA 7.50%				
ESPIRITU SANTO CENTRO DE ESTUDIOS (**)	G	2,000	1440-D	TASA FIJA 7.75%	AA-	HUMPHREYS S.A.	30-ago-12	BVG
	H		1440-D	TASA ANUAL 8%				
LA GANGA R.C.A. CÍA LTDA. SEGUNDA EMISIÓN	A	15,000	1440-D	TASA FIJA 7,5%	AAA-	HUMPHREYS S.A.	04-sep-12	BVG
TEOJAMA COMERCIAL S.A. CUARTA EMISIÓN DE OBLIGACIONES	A7	18,000	1080-D	TASA FIJA 7.25%	AA	CLASS INTERNATIONAL RATING S.A.	07-sep-12	BVQ
	A8							
	A9							
ALMACENES BOYACÁ S.A. (**)	A1	9,000	1440-D	TASA FIJA 7.50%	AA	CLASS INTERNATIONAL RATING S.A.	13-sep-12	BVG

©Copyright

Derechos de autor de propiedad exclusiva de la BOLSA DE VALORES DE QUITO, de conformidad con lo dispuesto por la Ley de Propiedad Intelectual.

EMISIONES DE OBLIGACIONES - 2012								
EMPRESA	SERIE/ CLASE	MONTO DE LA EMISIÓN (En miles)	PLAZO (DIAS)	TASA DE INTERÉS CUPÓN	CALIFICACIÓN	CALIFICADORA	APROBACIÓN DE LA EMISIÓN	
							Fecha	Lugar
QUIMPAC ECUADOR S.A. (**) CUARTA EMISIÓN DE OBLIGACIONES	A1	12,000	1800-D	TASA FIJA 8,00%	AA+	HUMPHREYS S.A.	13-sep-12	BVG
	A2							
	A3							
	A4							
MAMUT ANDINO C.A. (**) PRIMERA EMISIÓN DE OBLIGACIONES	A	7,000	1800-D	TASA FIJA 7,00%	AA+	HUMPHREYS S.A.	13-sep-12	BVG
	B		2160-D					
TIENDAS INDUSTRIALES ASOCIADAS TIA S.A. CUARTA EMISIÓN DE OBLIGACIONES	D	20,000	1440-D	TASA FIJA 7,50%	AAA-	HUMPHREYS S.A.	27-sep-12	BVG
	E		1800-D					
NEDERAGRO S.A. (**)	A	1,500	1440-D	TASA FIJA 8,50%	AA-	INTERNATIONAL RATING S.A.	27-sep-12	BVG
SIMED S.A. (***)		3,000	1080-D	TASA FIJA 8,0%	AA		28-sep-12	BVQ
BANCO INTERNACIONAL (**) PRIMERA EMISIÓN DE OBLIGACIONES	A	30,000	720-D	TPR + 1,08%	AAA-	PACIFIC CREDIT RATING S.A.	28-sep-12	BVQ
	B	60,000	1080-D	TPR + 1,61%				
	C	10,000	1440-D	TPR + 2,13%				
COMERCIALIZADORA JUAN CARLOS ESPINOSA VINTIMILLA CIA. LTDA. (***)	Única	3,000	1800-D	TASA FIJA 8,00%	AA	HUMPHREYS S.A.	08-oct-12	BVG
CHOCOLATES FINOS NACIONALES COFINA S.A. (***) PRIMERA EMISIÓN DE OBLIGACIONES	A	1,400	1800-D	TASA FIJA 7,50%	AA	PACIFIC CREDIT RATING S.A.	10-oct-12	BVG
LIRIS S.A. (***)	E1	5000	2100-D	TASA FIJA 8%	AA	INTERNATIONAL RATING S.A.	19-oct-12	BVG
FUNDAMETZ S.A. (**)	E2	4000	2130-D	TASA FIJA 7,75%	AA+	HUMPHREYS S.A.	19-oct-12	BVG
	E3		2160-D					
	A		1800-D					
PRODUCTORA CARTONERA S.A.	A	5000	1080-D	TASA FIJA 7,00%	AAA-	PACIFIC CREDIT RATING S.A.	22-oct-12	BVG
	B		1080-D	TASA FIJA 8,25%				
FISA FUNDACIONES INDUSTRIALES S.A. (***)	A	20000	2160-D	TASA FIJA 8,00%	AA+	CLASS INTERNATIONAL RATING S.A.	26-oct-12	BVG
ECUATORIANA DE SERVICIOS, INMOBILIARIA Y CONSTRUCCION ESEICO S.A.		2500	1080-D	TASA FIJA 7,75%	AA	HUMPHREYS S.A.	26-oct-12	BVQ
ZAIMELLA (***)	H	5000	1440-D	TASA FIJA 7,50%	AAA	PACIFIC CREDIT RATING S.A.	26-oct-12	BVQ
IMBAUTO S.A.	1	5000	1440-D	TASA FIJA 7,25%	AA	CLASS INTERNATIONAL RATING S.A.	30-oct-12	BVQ
CARVAGU S.A.	A1	1500	1440-D	TASA FIJA 8,00%	AA	INTERNATIONAL RATING S.A.	01-nov-12	BVG
SOLVESA ECUADOR S.A. (**)	A1	4000	1440-D	TASA FIJA 7,50%	AA	HUMPHREYS S.A.	09-nov-12	BVG
CONSTRUVALERO S.A. SEGUNDA EMISIÓN DE OBLIGACIONES	B	1900	1440-D	TASA FIJA 8,00%	AA	HUMPHREYS S.A.	13-nov-12	BVG
FACTOR L.O.G.R.O.S. DE ECUADOR I EMISIÓN DE OBLIGACIONES	A	1800	1440-D	TASA FIJA 7,25%	AA+	CLASS INTERNATIONAL RATING S.A.	13-nov-12	BVG
	B		1800-D	TASA FIJA 7,50%				
TALME (**) SEGUNDA EMISIÓN DE OBLIGACIONES	A	4,000	1440-D	TASA FIJA 8,00%	AA	PACIFIC CREDIT RATING S.A.	15-nov-12	BVG
INTEROC S.A. (**)	A	2,000	1080-D	TASA FIJA 7,50%	AA+	HUMPHREYS S.A.	20-nov-12	BVG
	B	4,000	1440-D	TPR+3,25%				
	C	6,000	2160-D	TASA FIJA 8,00%				
CORPORACIÓN CELESTE S.A. (**)	1	4,000	1440-D	TASA FIJA 8,00%	AA	HUMPHREYS S.A.	22-nov-12	BVG
	2	4,000						
	3	1,000						
	4							
MEISTERBLUE S.A. (**)	1	4,000	1440-D	TASA FIJA 8,00%	AA	HUMPHREYS S.A.	22-nov-12	BVG
	2							
	3	1,000						
	4	1,000						
FIRMESA INDUSTRIAL CÍA LTDA. (**)	A	2,500	1080-D	TASA FIJA 8,25% TPR + 3,75%	AA+	PACIFIC CREDIT RATING S.A.	29-nov-12	BVQ
AUTOMOTORES Y ANEXOS S.A. (***)	A	15,000	1080-D	TASA FIJA 7,25%	AA+	PACIFIC CREDIT RATING S.A.	04-dic-12	BVQ
	B		1440-D	TASA FIJA 7,50%				
	C		1800-D	TASA FIJA 7,75%				
SURFER S.A. (***)	1	390	540-D	TASA FIJA 7,00%	AA	HUMPHREYS S.A.	04-dic-12	BVG
	2	390	720-D	TASA FIJA 7,50%				
	3	520	900-D	TASA FIJA 8,00%				
ALIMENTSA S.A. (***)	A1	3,000	1440-D	TASA FIJA 8,50%	AA+	HUMPHREYS S.A.	14-dic-12	BVG
OPTICA LOS ANDES CIA. LTDA. (**)	A1	2,000	1440-D	TASA FIJA 7,50%	AA+	HUMPHREYS S.A.	17-dic-12	BVG
PRODUCTOS DEL AGRO SYLVIA MARIA S.A. AGROSYLMA (***)	A1	700	1440-D	TASA FIJA 8,50%	AA-	CLASS INTERNATIONAL RATING S.A.	18-dic-12	BVG
DINERS CLUB DEL ECUADOR S.A.	1 AO -PT	15,000	540-D	TPR+1,50%	AAA-	BANK WATCH RATINGS S.A.	18-dic-12	BVQ
	2 AO - PT	5,000	720-D	TPR+1,75%				
	3 AO - PT							
	4 AO - PT							
CONTINENTAL TIRE ANDINA S.A. (***)		8,000	1800-D	TASA FIJA 7,75%	AA	BANK WATCH RATINGS S.A.	20-dic-12	BVG
BANCO PICHINCHA (*)	1 A-B	36,000	2880-D	TASA FIJA 9,00%	AAA-	BANK WATCH RATINGS S.A.	27-dic-12	BVQ
	2 A-B		3240-D	TASA FIJA 9,50%				
	3 A-B							
	4 A-B							
	5 A-B							

(*) Obligaciones Convertibles en Acciones

(**) Titulos Desmaterializados o Materializados

(***) Titulos Desmaterializados

EMISIONES DE OBLIGACIONES - 2013

EMPRESA	SERIE/ CLASE	MONTO DE LA EMISIÓN (En miles)	PLAZO (DÍAS)	TASA DE INTERÉS CUPÓN	CALIFICACIÓN	CALIFICADORA	APROBACION DE LA EMISIÓN	
							Fecha	Lugar
CREDITOS ECONOMICOS CREDICOSA S.A. (***)	A	15,000	1440-D	TASA FIJA 7,50%	AAA-	HUMPHREYS S.A	04-ene-13	BVG
	B	5,000	1800-D	TASA FIJA 7,75%				
MEDICINA PARA EL ECUADOR MEDIECUADOR HUMANA S.A. (***)	A	1,000	1080-D	TASA FIJA 7,50%	AA	CLASS INTERNATIONAL RATING S.A.	08-ene-13	BVQ
	B	3,000	1440-D	TASA FIJA 7,75%				
	C	3,000	1800-D	TASA FIJA 8,50%				
CORPORACION SAMBORONDON S.A. CORSAM (***) TERCERA EMISIÓN DE OBLIGACIONES	A	4,000	1440-D	TASA FIJA 8% ANUAL	AA	HUMPHREYS S.A	10-ene-13	BVG
	B	1,000						
GRIFINE S.A. (***) SEGUNDA EMISIÓN DE OBLIGACIONES	C	3,000	1440-D	TASA FIJA 7,75% ANUAL	AA	HUMPHREYS S.A	14-ene-13	BVG
	D		1800-D	TASA FIJA 8,00% ANUAL				
CALBAQ S.A. (**)	A	2,000	1440-D	TASA FIJA 7,75% ANUAL	AA	HUMPHREYS S.A	18-ene-13	BVG
	B		1800-D	TASA FIJA 8,00% ANUAL				
BANCO GENERAL RUMIÑAHUI (*)	1	3,000	1800-D	TPR + 3,75%	AA	PACIFIC CREDIT RATING S.A.	21-ene-13	BVQ
	2	2,500						
	3	400						
	4	100						
METALES INYECTADOS METAIN S.A. (**)	A 1	3,000	1440-D	TASA FIJA 8% ANUAL	AA	CLASS INTERNATIONAL RATING S.A.	22-ene-13	BVG
CÍA. IMPORTADORA REGALADO S.A. (COMIRSA) (**)	A	2,000	1800-D	TASA FIJA 8% ANUAL	AA-	HUMPHREYS S.A	24-ene-13	BVG
	B		2160-D					
CORPORACIÓN ECUATORIANA DE ALUMINIO S.A. CEDAL	A6	12,000	1440-D	TASA FIJA 7,25% ANUAL	AA+	CLASS INTERNATIONAL RATING S.A.	28-ene-13	BVQ
	A7							
	A8		3600-D	TPR+3%				
	A9							
RYC S.A. SEGUNDA EMISIÓN DE OBLIGACIONES (**)	A	1,000	1800-D	TASA FIJA 8,0% ANUAL	A+	SOCIEDAD CALIFICADORA DE RIESGO LATINOAMERICANA	15-feb-13	BVG
	B		2160-D					
PLASTICOS DEL LITORAL PLASLIT S.A. DECIMA EMISIÓN DE OBLIGACIONES (**)	C	12,000	1800-D	TASA FIJA 8,0% ANUAL	AA	SOCIEDAD CALIFICADORA DE RIESGO LATINOAMERICANA	15-feb-13	BVG
	D		2160-D					
JAROMA S.A. SEGUNDA EMISIÓN DE OBLIGACIONES (**)	B	1,100	1440-D	TASA FIJA 8,25% ANUAL	A+	HUMPHREYS S.A	21-feb-13	BVG
EUROFISH S.A. (**)	2 - B	10,000	2520-D	TASA FIJA 8,00% ANUAL	AA+	HUMPHREYS S.A	21-feb-13	BVG
FUROIANI OBRAS Y PROYECTOS S.A. (***) TERCERA EMISIÓN DE OBLIGACIONES	1	3,000	1080-D	TASA FIJA 8% ANUAL	AA-	CLASS INTERNATIONAL RATING S.A.	06-mar-13	BVG
	2		1440-D					
AGENCIA NAVIERA AGNAMAR S.A. (**)	A	5,000	1800-D	TASA FIJA 8% ANUAL	AA+	CLASS INTERNATIONAL RATING S.A.	06-mar-13	BVG
ESCLAPIO S.A. (**)	A	5,000	1800-D	TASA FIJA 8% ANUAL	AA+	HUMPHREYS S.A	07-mar-13	BVG
TELCONET S.A. (***) QUINTA EMISIÓN DE OBLIGACIONES	C	10,000	1800-D	TASA FIJA 8%	AAA-	SOCIEDAD CALIFICADORA DE RIESGO LATINOAMERICANA	27-mar-13	BVG
	D		2160-D					
LA CASA DEL ELECTRODOMESTICO ELECTROEXITO S.A. (***) PRIMERA EMISIÓN DE OBLIGACIONES	A	10,000	1800-D	TASA FIJA 8%	AA	SOCIEDAD CALIFICADORA DE RIESGO LATINOAMERICANA	05-abr-13	BVG
	B		2160-D					
ECUAFONTES S.A. (***) PRIMERA EMISIÓN DE OBLIGACIONES	A1	2,000	1440-D	TASA FIJA 8%	AA-	CLASS INTERNATIONAL RATING S.A.	22-abr-13	BVG
CORPORACION DE DESARROLLO DE MERCADO SECUNDARIO DE HIPOTECAS CTH S.A. (**)	1-A4; 2-A4	100	900-D	TPR BCE NOMINAL + 1.50	AA	BANKWATCH S.A.	10-abr-13	BVG
AUTOMOTORES DEL VALLE VALLEMOTORS S.A. (***)	A	2,000	1440-D	TASA FIJA 7,75%	A+	PACIFIC CREDIT RATING S.A.	23-abr-13	BVG
BANCO PICHINCHA C.A.	A 1-9	150,000	366-D	TASA FIJA 6,00%	AAA	BANKWATCH S.A.	02-may-13	BVQ
	B 1-9		367-D					
	C 1-9		368-D					
PF GROUP S.A. (**)	A 1	5,000	1800-D	TASA FIJA 7,75%	AA-	CLASS INTERNATIONAL RATING S.A.	06-may-13	BVG
INMOBILIARIA DEL SOL S.A. MOBILSOL (***) SEGUNDA EMISIÓN DE OBLIGACIONES	B	4,000	1800-D	TASA FIJA 7,75%	AA+	SOCIEDAD CALIFICADORA DE RIESGO LATINOAMERICANA	13-may-13	BVG
NOVACERO S.A. (***)	A	5,000	1440-D	TPR+3%	AA+	PACIFIC CREDIT RATING S.A.	14-may-13	BVQ
	B	5,000	1440-D	TPR+3%				
	C	5,000	1800-D	TPR+3.50%				
	D	5,000	1800-D	TPR+3.50%				
BASESURCORP S.A. (**)	E	3,500	1440-D	TASA 8,00%	AA-	SOCIEDAD CALIFICADORA DE RIESGO LATINOAMERICANA	16-may-13	BVG
	F		1800-D					

(*) Obligaciones Convertibles en Acciones

(**) Títulos Desmaterializados o Materializados

(***) Títulos Desmaterializados

Para mayor información por favor comunicarse con:

Ing. Bernardo Ortega
Ec. Gustavo Endara
Andrés Mogollónbernardoortega@bolsadequito.com
gustavoendara@bolsadequito.com
andresmogollon@bolsadequito.com

@Copyright

Derechos de autor de propiedad exclusiva de la BOLSA DE VALORES DE QUITO, de conformidad con lo dispuesto por la Ley de Propiedad Intelectual.