



## **DEUDA CORPORATIVA**

BOLETÍN MENSUAL

feb-14

Departamento Técnico

[www.bolsadequito.com](http://www.bolsadequito.com)

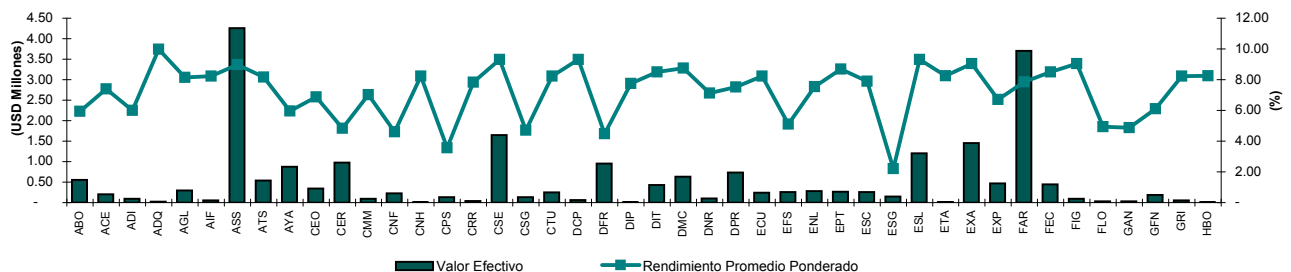
## INFORMACIÓN NACIONAL ACUMULADA Hasta feb/2014

### Negociaciones por Emisor

Montos Negociados por Emisor (hasta feb-2014)				
EMISOR	VALOR EFECTIVO (\$)	TEA PROMEDIO PONDERADA (%)	PLAZO PROMEDIO PONDERADO (DÍAS)	PRECIO PROMEDIO PONDERADO (%)
ALMACENES BOYACA SA	558,029	5.93	943	102.28
NOVACERO S A	203,311	7.40	1,524	101.66
ADITIVOS Y ALIMENTOS S A ADILISA	96,673	6.00	1,979	105.46
ADITMAQ ADITIVOS Y MAQUINARIAS CÍA. LTDA	19,807	9.99	639	99.03
ANGLO AUTOMOTRIZ S A	299,976	8.14	597	98.34
AIFA S.A.	56,250	8.23	249	100.00
ASISERVY S A	4,261,051	8.98	2,059	99.09
AUTOMOTORES DE LA SIERRA SA	539,958	8.16	1,281	99.99
AUTOMOTORES Y ANEXOS AYASA S A	873,374	5.96	1,407	103.66
CREDICOSA CREDITOS ECONOMICOS S.A.	341,387	6.87	1,277	101.38
CORPORACION EL ROSADO S A	975,887	4.83	1,037	102.42
CASA MOELLER MARTINEZ C.A.	91,785	7.03	483	100.97
CONFITECA	224,116	4.59	632	103.08
CONSTRUCTORA HIDROBO ESTRADA S.A.	4,800	8.24	849	100.00
CEPSA	131,000	3.57	732	103.99
CONCERROAZUL S A	38,650	7.82	1,122	99.10
CAMPOECUADOR CAMPOSANTOS DEL ECUADOR S.A	1,650,618	9.31	1,781	97.80
CARSEG S A CARRO SEGURO S A	136,057	4.70	1,663	107.41
CENTURIOSA S.A.	250,000	8.24	513	100.00
DELCORP SA	61,266	9.31	1,143	98.47
DIFARE S.A.	950,021	4.48	888	104.03
DIPAC MANTA	8,750	7.75	309	100.00
DITECA SA	428,519	8.51	1,637	99.49
DISTRIBUIDORA DE MADERAS DISMA C LTDA	632,089	8.76	1,356	98.76
DINERS CLUB	99,416	7.12	312	99.42
DISTRIBUIDORA IMPORTADORA DIPOR S A	738,174	7.52	1,963	100.58
ECUATORIANA DE GRANOS ECUAGRAN S.A.	243,750	8.23	235	100.00
EUROFISH S A	260,181	5.10	2,158	108.41
ENVASES DEL LITORAL SA	281,550	7.54	897	100.66
EMPROMOTOR CIA LTDA	264,922	8.68	1,363	100.19
ESCULAPIO S A	259,700	7.89	1,490	100.65
ELECTRONICA SIGLO XXI ELECTROSIGLO S A	145,932	2.21	592	104.24
ESLIVE S.A.	1,202,482	9.31	1,782	97.79
ETINAR S A	16,199	8.24	1,579	100.00
EXTRACTORA AGR RIO MANSO EXA S.A.	1,449,953	9.04	1,725	100.00
EXPALSA EXPORTADORA DE ALIMENTOS S A	469,817	6.71	1,154	102.24
FARMAENLACE CIA LTDA	3,699,950	7.86	1,459	100.00
FECOR SA	447,787	8.51	1,648	99.49
FIGURETTI SA	92,978	9.04	1,291	99.18
FLORALP S.A.	34,900	4.94	767	103.41
LA GANGA CIA LTDA	29,800	4.87	942	103.65
GRIFINE S.A.	191,103	6.10	1,420	103.86
AGRITOP S.A.	56,250	8.23	249	100.00
HOTEL BOULEVARD S A	4,500	8.24	1,553	100.00

\*Datos provisionales

Continúa...



Fuente: Sistema Transaccional SEB - Bolsa de Valores de Quito

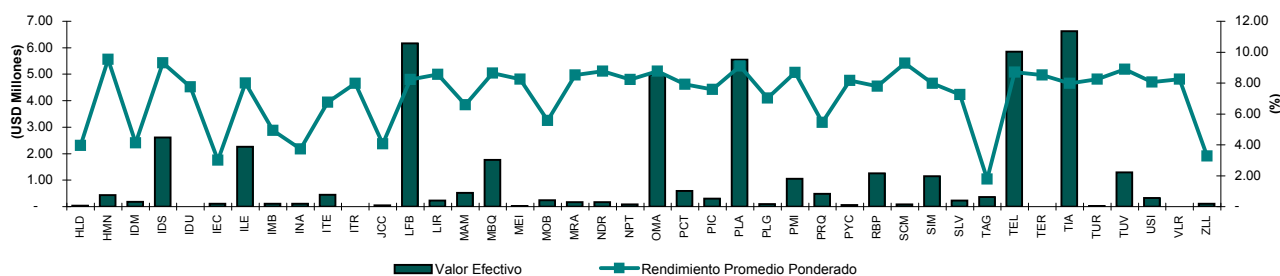
## INFORMACIÓN NACIONAL ACUMULADA Hasta feb/2014

### Negociaciones por Emisor

...Continuación

Montos Negociados por Emisor (hasta feb-2014)				
EMISOR	VALOR EFECTIVO (\$)	TEA PROMEDIO PONDERADA (%)	PLAZO PROMEDIO PONDERADO (DÍAS)	PRECIO PROMEDIO PONDERADO (%)
HELADOSA S.A.	35,141	3.95	786	104.12
HUMANA S.A.	438,984	9.52	1,140	97.56
IMP IND AGRICOLA DEL MONTE S.A. INMONTE	183,616	4.13	1,033	104.70
INDUSUR INDUSTRIAL DEL SUR S A	2,614,855	9.31	1,791	97.78
INDUSTRIAS UNIDAS CIA. LTDA.	6,000	7.75	222	100.00
INCABLE S A IND ECUATORIANA DE CABLES	108,067	3.00	615	104.25
IND LOJANA DE ESPECERIAS ILE C.A.	2,261,144	8.00	1,709	100.11
IMBAUTO S.A.	108,662	4.94	1,095	103.49
INDUSTRIAS ALES	112,839	3.73	1,102	106.83
INTEROC S A	448,454	6.76	1,634	102.74
INTERVISATRADE S.A.	2,060	7.98	495	100.00
CORPORACION AZENDE CIA. LTDA.	44,301	4.06	1,092	105.48
LA FABRIL S.A.	6,165,204	8.22	1,736	99.41
LIRIS S A	228,240	8.55	1,699	99.13
MAMUT ANDINO C A	521,892	6.59	1,660	101.31
MUEBLES EL BOSQUE S A	1,769,117	8.65	1,708	97.74
MEISTERBLUE S A	21,562	8.24	1,001	100.00
INMOBILIARIA DEL SOL S.A. MOBILSOL	245,927	5.57	1,144	103.38
MAREAUTO S A	174,994	8.51	1,242	100.00
NEDERAGRO S A	165,618	8.77	1,314	100.00
NOPERTI CIA LTDA	82,500	8.23	232	100.00
OMARSA S.A.	4,971,936	8.77	1,789	99.44
PRODUCTORA CARTONERA S.A.	595,793	7.92	1,513	100.60
PICA PLASTICOS INDUSTRIALES C A	303,618	7.58	1,715	101.21
PLASTICOS DEL LITORAL	5,543,329	9.09	1,772	98.12
PLASTIGOMEZ S A	101,404	7.02	1,603	102.43
PRODUCTORA MAR VIVO S A PROMARVI	1,049,828	8.68	1,665	99.98
QUIMPAC ECUADOR S.A. QUIMPACSA	484,671	5.44	627	103.19
PYCCA S A	59,990	8.16	1,680	99.98
REY BANANO DEL PACIFICO C A	1,258,920	7.79	1,521	100.52
COMPUSSINES CIA LTDA	88,650	9.28	970	98.50
SIMED S A	1,143,048	7.98	1,144	100.08
SOLVESA ECUADOR S A	233,860	7.26	994	100.60
TAGSA TERMINAL AEROPORTUARIA GUAYAQUIL	359,095	1.78	766	105.84
TELCONET S A	5,853,665	8.71	1,787	98.99
TERRABIENES S A	2,553	8.51	1,259	99.58
TIENDAS INDUSTRIALES ASOCIADAS TIA S A	6,626,909	7.99	1,656	99.22
TURISMO AMONRA S.A.	20,968	8.24	889	99.69
TUVAL S A	1,293,568	8.88	1,421	98.90
UNIVERSAL SWEET INDUSTRIES S A	325,944	8.06	1,562	99.85
CONS E INMOB VALERO CONSTRUVALERO S.A.	4,375	8.24	609	100.00
ZAIMELLA DEL ECUADOR SA	111,547	3.27	994	106.24
<b>TOTAL</b>	<b>68,995,562</b>	<b>8.13</b>	<b>1,605</b>	<b>99.70</b>

\*Datos provisionales



### Negociaciones por Tipo de Sector

Montos Negociados por Sector (hasta feb-2014)				
TITULO	VALOR EFECTIVO (\$)	TEA PROMEDIO PONDERADO (%)	PLAZO PROMEDIO PONDERADO (DÍAS)	PRECIO PROMEDIO PONDERADO (%)
COMERCIAL	60,440,851	8.10	1,599	99.75
FINANCIERO	99,416	7.12	312	99.42
SERVICIOS	8,455,295	8.34	1,669	99.31
<b>TOTAL</b>	<b>68,995,562</b>	<b>8.13</b>	<b>1,605</b>	<b>99.70</b>

\*Datos provisionales

## INFORMACIÓN MENSUAL NACIONAL feb-2014

### NEGOCIACIONES EN EL MERCADO BURSÁTIL A NIVEL NACIONAL

AÑO	Valor Efectivo Total Negociado (USD)	TEA Promedio Ponderada (%)	Plazo Promedio Ponderado (años)
<b>A feb-14</b>	<b>68,995,562</b>	<b>8.13</b>	<b>4.46</b>

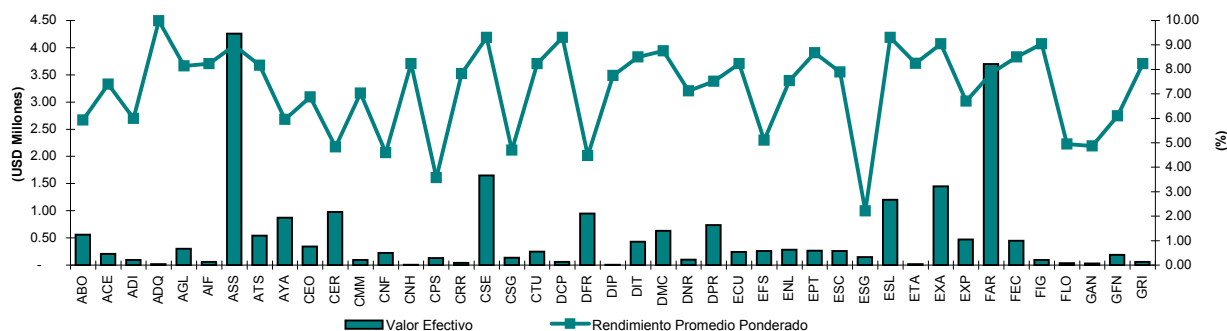
### Negociaciones por Emisor

#### Montos Negociados por Emisor (feb-2014)

TITULO	VALOR EFECTIVO (\$)	TEA PROMEDIO PONDERADA (%)	PLAZO PROMEDIO PONDERADO (días)	PRECIO PROMEDIO PONDERADO (%)
ALMACENES BOYACA SA	558,029	5.93	943	102.28
NOVACERO S A	203,311	7.40	1524	101.66
ADITIVOS Y ALIMENTOS S A ADILISA	96,673	6.00	1979	105.46
ADITMAQ ADITIVOS Y MAQUINARIAS CIA	19,807	9.99	639	99.03
ANGLO AUTOMOTRIZ S A	299,976	8.14	597	98.34
AIFA S.A.	56,250	8.23	249	100.00
ASISERVY S A	4,261,051	8.98	2059	99.09
AUTOMOTORES DE LA SIERRA SA	539,958	8.16	1281	99.99
AUTOMOTORES Y ANEXOS AYASA S A	873,374	5.96	1407	103.66
CREDICOSA CREDITOS ECONOMICOS S.A	341,387	6.87	1277	101.38
CORPORACION EL ROSADO S A	975,887	4.83	1037	102.42
CASA MOELLER MARTINEZ C.A.	91,785	7.03	483	100.97
CONFITECA	224,116	4.59	632	103.08
CONSTRUCTORA HIDROBO ESTRADA S.A	4,800	8.24	849	100.00
CEPSA	131,000	3.57	732	103.99
CONCERROAZUL S A	38,650	7.82	1122	99.10
CAMPOECUADOR CAMPOSANTOS DEL EC	1,650,618	9.31	1781	97.80
CARSEG S A CARRO SEGURO S A	136,057	4.70	1663	107.41
CENTURIOSA S.A.	250,000	8.24	513	100.00
DELCORP SA	61,266	9.31	1143	98.47
DIFARE S.A.	950,021	4.48	888	104.03
DIPAC MANTA	8,750	7.75	309	100.00
DITECA SA	428,519	8.51	1637	99.49
DISTRIBUIDORA DE MADERAS DISMA C	632,089	8.76	1356	98.76
DINERS CLUB	99,416	7.12	312	99.42
DISTRIBUIDORA IMPORTADORA DIPOR S	738,174	7.52	1963	100.58
ECUATORIANA DE GRANOS ECUAGRAN S	243,750	8.23	235	100.00
EUROFISH S A	260,181	5.10	2158	108.41
ENVASES DEL LITORAL SA	281,550	7.54	897	100.66
EMPROMOTOR CIA LTDA	264,922	8.68	1363	100.19
ESCULAPIO S A	259,700	7.89	1490	100.65
ELECTRONICA SIGLO XXI ELECTROSIGLO	145,932	2.21	592	104.24
ESLIVE S.A.	1,202,482	9.31	1782	97.79
ETINAR S A	16,199	8.24	1579	100.00
EXTRACTORA AGR RIO MANSO EXA S.A.	1,449,953	9.04	1725	100.00
EXPALSA EXPORTADORA DE ALIMENTOS	469,817	6.71	1154	102.24
FARMAENLACE CIA LTDA	3,699,950	7.86	1459	100.00
FECOR SA	447,787	8.51	1648	99.49
FIGURETTI SA	92,978	9.04	1291	99.18
FLORALP S.A.	34,900	4.94	767	103.41
LA GANGA CIA LTDA	29,800	4.87	942	103.65
GRIFINE S.A.	191,103	6.10	1420	103.86
AGRITOP S.A.	56,250	8.23	249	100.00
<b>TOTAL</b>	<b>68,995,562</b>	<b>8.13</b>	<b>1605</b>	<b>99.70</b>

Continúa...

**\*Datos provisionales**



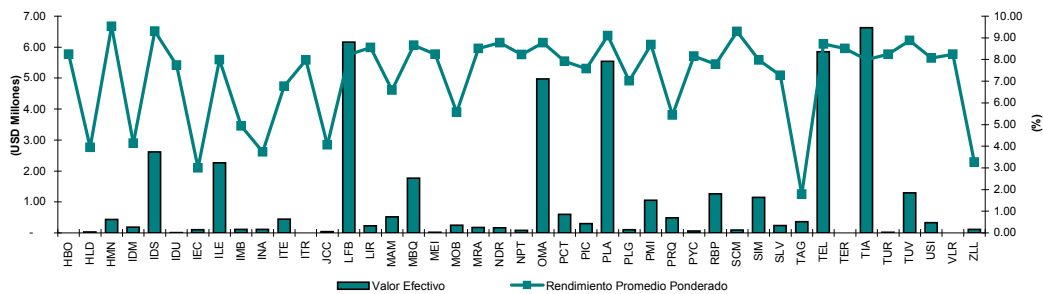
## INFORMACIÓN MENSUAL NACIONAL feb-2014

### Negociaciones por Emisor

...Continuación

Montos Negociados por Emisor (feb-2014)				
TITULO	VALOR EFECTIVO (\$)	TEA PROMEDIO PONDERADA (%)	PLAZO PROMEDIO PONDERADO (días)	PRECIO PROMEDIO PONDERADO (%)
HOTEL BOULEVARD S A	4,500	8.24	1553	100.00
HELADOSA S.A.	35,141	3.95	786	104.12
HUMANA S.A.	438,984	9.52	1140	97.56
IMP IND AGRICOLA DEL MONTE S.A. INM	183,616	4.13	1033	104.70
INDUSUR INDUSTRIAL DEL SUR S A	2,614,855	9.31	1791	97.78
INDUSTRIAS UNIDAS CIA. LTDA.	6,000	7.75	222	100.00
INCABLE S A IND ECUATORIANA DE CA	108,067	3.00	615	104.25
IND LOJANA DE ESPECERIAS ILE C.A.	2,261,144	8.00	1709	100.11
IMBAUTO S.A.	108,662	4.94	1095	103.49
INDUSTRIAS ALES	112,839	3.73	1102	106.83
INTEROC S A	448,454	6.76	1634	102.74
INTERVISATRADE S.A.	2,060	7.98	495	100.00
CORPORACION AZENDE CIA. LTDA.	44,301	4.06	1092	105.48
LA FABRIL S.A.	6,165,204	8.22	1736	99.41
LIRIS S A	228,240	8.55	1699	99.13
MAMUT ANDINO C A	521,892	6.59	1660	101.31
MUEBLES EL BOSQUE S A	1,769,117	8.65	1708	97.74
MEISTERBLUE S A	21,562	8.24	1001	100.00
INMOBILIARIA DEL SOL S.A. MOBILSOL	245,927	5.57	1144	103.38
MAREAUTO S A	174,994	8.51	1242	100.00
NEDERAGRO S A	165,618	8.77	1314	100.00
NOPERTI CIA LTDA	82,500	8.23	232	100.00
OMARSA S.A.	4,971,936	8.77	1789	99.44
PRODUCTORA CARTONERA S.A.	595,793	7.92	1513	100.60
PICA PLASTICOS INDUSTRIALES C A	303,618	7.58	1715	101.21
PLASTICOS DEL LITORAL	5,543,329	9.09	1772	98.12
PLASTIGOMEZ S A	101,404	7.02	1603	102.43
PRODUCTORA MAR VIVO S A PROMARVI	1,049,828	8.68	1665	99.98
QUIMPAC ECUADOR S.A. QUIMPACSA	484,671	5.44	627	103.19
PYCCA S A	59,990	8.16	1680	99.98
REY BANANO DEL PACIFICO C A	1,258,920	7.79	1521	100.52
COMPUBUSSINES CIA LTDA	88,650	9.28	970	98.50
SIMED S A	1,143,048	7.98	1144	100.08
SOLVESA ECUADOR S A	233,860	7.26	994	100.60
TAGSA TERMINAL AEROPORTUARIA GUA	359,095	1.78	766	105.84
TELCONET S A	5,853,665	8.71	1787	98.99
TERRABIENES S A	2,553	8.51	1259	99.58
TIENDAS INDUSTRIALES ASOCIADAS TI	6,626,909	7.99	1656	99.22
TURISMO AMONRA S.A.	20,968	8.24	889	99.69
TUVAL S A	1,293,568	8.88	1421	98.90
UNIVERSAL SWEET INDUSTRIES S A	325,944	8.06	1562	99.85
CONS E INMOB VALERO CONSTRUVALER	4,375	8.24	609	100.00
ZAIMELLA DEL ECUADOR SA	111,547	3.27	994	106.24
<b>TOTAL</b>	<b>68,995,562</b>	<b>8.13</b>	<b>1605</b>	<b>99.70</b>

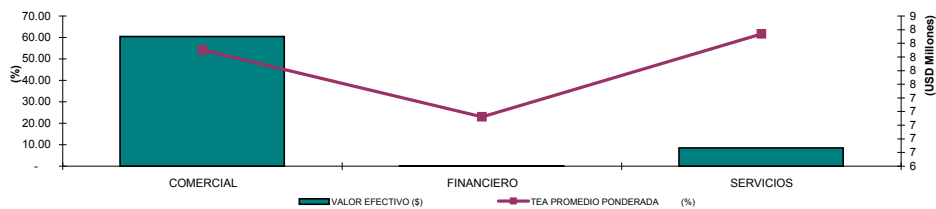
\*Datos provisionales



### Negociaciones por Tipo de Sector

TITULO	VALOR EFECTIVO (\$)	TEA PROMEDIO PONDERADA (%)	PLAZO PROMEDIO PONDERADO (días)	PRECIO PROMEDIO PONDERADO (%)
COMERCIAL	60,440,851	8.10	1,599	99.75
FINANCIERO	99,416	7.12	312	99.42
SERVICIOS	8,455,295	8.34	1,669	99.31
<b>TOTAL</b>	<b>68,995,562</b>	<b>8.13</b>	<b>1,605</b>	<b>99.70</b>

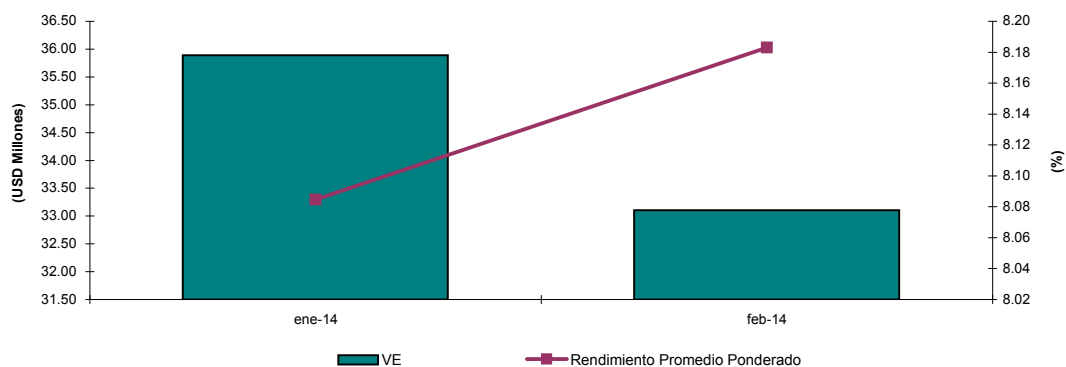
\*Datos provisionales



## Análisis Comparativo Monto Negociado Nacional (ene-2014 y feb-2014)

TITULO	ene-14		feb-14	
	VALOR EFECTIVO (\$)	TEA PROMEDIO PONDERADA (%)	VALOR EFECTIVO (\$)	TEA PROMEDIO PONDERADA (%)
OBLIGACIONES	35,890,132	8.08	33,105,430	8.18

\*Datos provisionales



Variación del mes de feb-14 con respecto al mes de ene-14		
Tipo de Variación	Valor Efectivo	TEA
Variación en USD (feb-14 - ene-14)	-2,784,702	0.10
Variación en % (Tasa de Crecimiento)	-7.76%	1.22%

\*Datos a jun-13 provisionales

## Análisis Comparativo Transacciones a Nivel Nacional (ene-2014 y feb-2014)

TITULO	ene-14	feb-14
	Transacciones	Transacciones
OBLIGACIONES	220	252

\*Datos provisionales



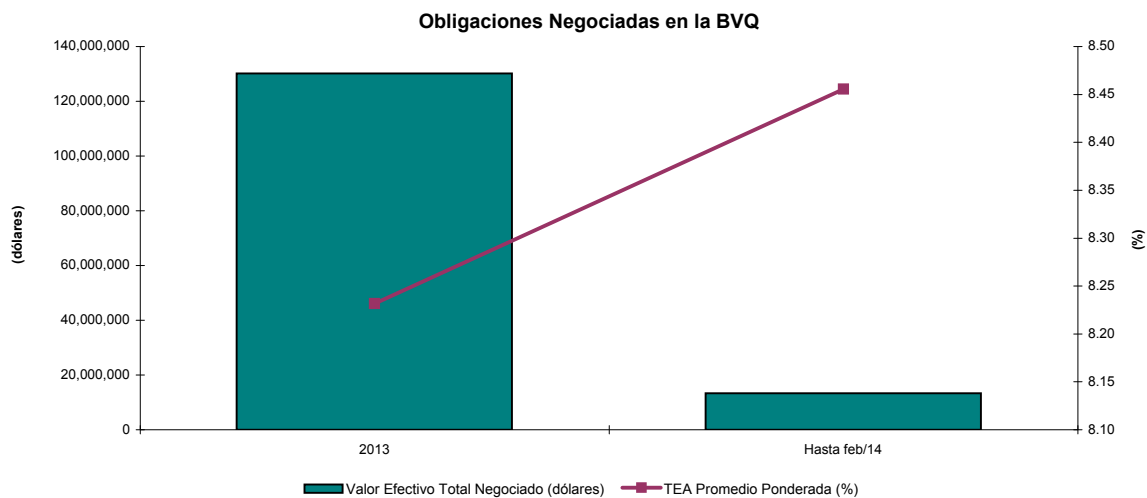
## BOLETÍN MENSUAL - DEUDA CORPORATIVA OBLIGACIONES (BOLSA DE VALORES DE QUITO)

**Tipo de Renta:** Fija

**Concepto:** Valor emitido por una compañía legalmente facultada como mecanismo para captar recursos del público y financiar de esta manera sus actividades productivas. Son por tanto valores representativos de deuda, que el emisor reconoce o crea, y que son exigibles según las condiciones de la emisión. Como cualquier título valor otorgar un derecho de cobro de intereses y recuperación de capital.

### Comportamiento Histórico Bolsa de Valores de Quito

NEGOCIACIONES EN LA BOLSA DE VALORES DE QUITO			
AÑO	Valor Efectivo Total Negociado (dólares)	TEA Promedio Ponderada (%)	Plazo Promedio Ponderado (años)
<b>2013</b>	130,195,120	8.23	4.39
<b>Hasta feb/14</b>	<b>13,366,535</b>	<b>8.46</b>	<b>4.30</b>



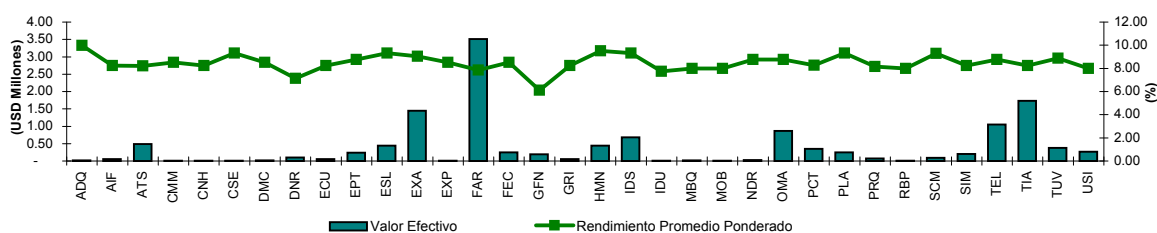
Durante el año 2013 se negociaron aproximadamente USD \$ 130 millones de dólares en obligaciones. Este valor presentó una disminución con respecto al 2012 del 6%. El plazo promedio ponderado presentado en dicho año fue de 4.39 años, un 12% mayor que el año anterior en donde se alcanzó 3.91 años.

Las tasa efectiva promedio ponderada se ha incrementado en el últimos año. Para el 2013 registró una variación positiva de 1.79%. Para 2013 la tasa efectiva anual ponderada se encuentra en 8,23%. Es decir que en el 2013 las negociaciones se registro un incremento tanto en el plazo promedio como en la tasa de negociación.

## INFORMACIÓN ACUMULADA Hasta feb/2014

### Negociaciones por Emisor

Montos Negociados por Emisor (hasta feb-2014)				
EMISOR	VALOR EFECTIVO (\$)	TEA PROMEDIO PONDERADA (%)	PLAZO PROMEDIO PONDERADO (DÍAS)	PRECIO PROMEDIO PONDERADO (%)
ADITMAQ ADITIVOS Y MAQUINARIAS CÍA. LTDA	19,807	9.99	639	99.03
AIFA S.A.	56,250	8.23	249	100.00
AUTOMOTORES DE LA SIERRA SA	489,960	8.21	1,306	99.99
CASA MOELLER MARTINEZ C.A.	10,886	8.51	874	99.69
CONSTRUCTORA HIDROBO ESTRADA S.A.	4,800	8.24	849	100.00
CAMPOECUADOR COMPOSANTOS DEL ECUADOR S.A	7,821	9.31	1,797	97.76
DISTRIBUIDORA DE MADERAS DISMA C LTDA	19,821	8.51	1,393	99.11
DINERS CLUB	99,416	7.12	312	99.42
ECUATORIANA DE GRANOS ECUAGRAN S.A.	56,250	8.23	247	100.00
EMPROMOTOR CIA LTDA	235,181	8.77	1,366	100.00
ESLIVE S.A.	440,075	9.31	1,782	97.79
EXTRACTORA AGR RIO MANSO EXA S.A.	1,449,953	9.04	1,725	100.00
EXPALSA EXPORTADORA DE ALIMENTOS S A	10,792	8.51	1,140	99.62
FARMAENLACE CIA LTDA	3,514,958	7.86	1,481	100.00
FECOR SA	248,714	8.51	1,650	99.49
GRIFINE S.A.	191,103	6.10	1,420	103.86
AGRITOP S.A.	56,250	8.23	249	100.00
HUMANA S.A.	438,984	9.52	1,140	97.56
INDUSUR INDUSTRIAL DEL SUR S A	684,476	9.31	1,788	97.78
INDUSTRIAS UNIDAS CIA. LTDA.	6,000	7.75	222	100.00
MUEBLES EL BOSQUE S A	19,750	7.98	1,058	98.75
INMOBILIARIA DEL SOL S.A. MOBISOL	10,000	7.98	866	100.00
NEDERAGRO S A	24,999	8.77	1,299	99.99
OMARSA S.A.	865,146	8.77	1,781	99.44
PRODUCTORA CARTONERA S.A.	350,949	8.28	1,686	100.27
PLASTICOS DEL LITORAL	244,466	9.31	1,786	97.79
QUIMPAC ECUADOR S.A. QUIMPACSA	75,146	8.16	251	100.19
REY BANANO DEL PACIFICO C A	10,000	7.98	1,367	100.00
COMPUBUSSINES CIA LTDA	88,650	9.28	970	98.50
SIMED S A	200,000	8.24	601	100.00
TELCONET S A	1,051,142	8.77	1,784	98.88
TIENDAS INDUSTRIALES ASOCIADAS TIA S A	1,736,015	8.24	1,709	98.92
TUVAL S A	378,786	8.88	1,419	98.90
UNIVERSAL SWEET INDUSTRIES S A	269,989	7.98	1,560	100.00
<b>TOTAL</b>	<b>13,366,535</b>	<b>8.46</b>	<b>1,547</b>	<b>99.43</b>



### Negociaciones por Tipo de Sector

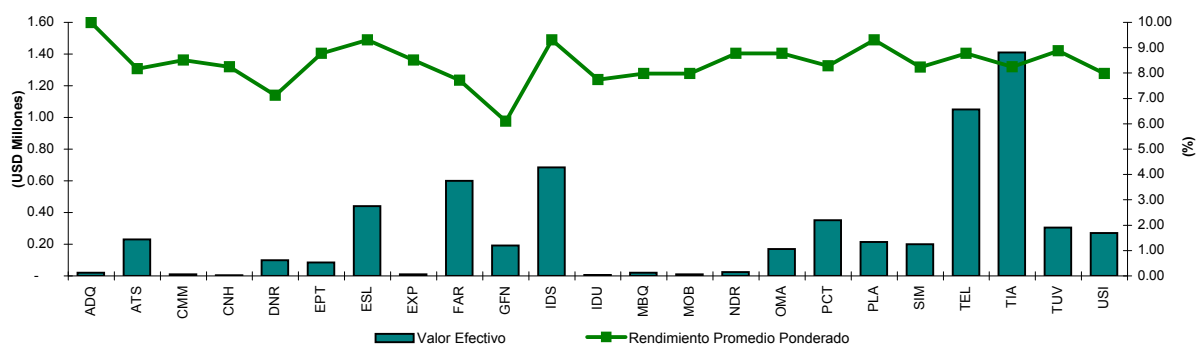
Montos Negociados por Sector (hasta feb-2014)				
TITULO	VALOR EFECTIVO (\$)	TEA PROMEDIO PONDERADO (%)	PLAZO PROMEDIO PONDERADO (DÍAS)	PRECIO PROMEDIO PONDERADO (%)
COMERCIAL	12,151,905	8.44	1,543	99.48
FINANCIERO	99,416	7.12	312	99.42
SERVICIOS	1,115,213	8.75	1,706	98.93
<b>TOTAL</b>	<b>13,366,535</b>	<b>8.46</b>	<b>1,547</b>	<b>99.43</b>



## INFORMACIÓN MENSUAL feb-2014

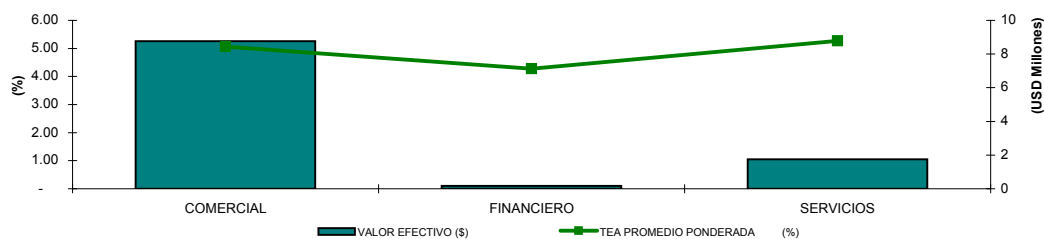
### Negociaciones por Emisor

Montos Negociados por Emisor (feb-2014)				
TITULO	VALOR EFECTIVO (\$)	TEA PROMEDIO PONDERADA (%)	PLAZO PROMEDIO PONDERADO (días)	PRECIO PROMEDIO PONDERADO (%)
ADITMAQ ADITIVOS Y MAQUINARIAS CÍA. LTDA	19,807	9.99	639	99.03
AUTOMOTORES DE LA SIERRA SA	229,973	8.17	1,207	99.99
CASA MOELLER MARTINEZ C.A.	10,886	8.51	874	99.69
CONSTRUCTORA HIDROBO ESTRADA S.A.	4,800	8.24	849	100.00
DINERS CLUB	99,416	7.12	312	99.42
EMPROMOTOR CIA LTDA	85,188	8.77	1,347	100.00
ESLIVE S.A.	440,075	9.31	1,782	97.79
EXPALSA EXPORTADORA DE ALIMENTOS S A	10,792	8.51	1,140	99.62
FARMAENLACE CIA LTDA	599,976	7.71	1,048	100.00
GRIFINE S.A.	191,103	6.10	1,420	103.86
INDUSUR INDUSTRIAL DEL SUR S A	684,476	9.31	1,788	97.78
INDUSTRIAS UNIDAS CIA. LTDA.	6,000	7.75	222	100.00
MUEBLES EL BOSQUE S A	19,750	7.98	1,058	98.75
INMOBILIARIA DEL SOL S.A. MOBILSOL	10,000	7.98	866	100.00
NEDERAGRO S A	24,999	8.77	1,299	99.99
OMARSA S.A.	169,069	8.77	1,759	99.45
PRODUCTORA CARTONERA S.A.	350,949	8.28	1,686	100.27
PLASTICOS DEL LITORAL	215,136	9.31	1,784	97.79
SIMED S A	200,000	8.24	601	100.00
TELCONET S A	1,051,142	8.77	1,784	98.88
TIENDAS INDUSTRIALES ASOCIADAS TIA S A	1,409,470	8.24	1,707	98.91
TUVAL S A	304,630	8.88	1,414	98.91
UNIVERSAL SWEET INDUSTRIES S A	269,989	7.98	1,560	100.00
<b>TOTAL</b>	<b>6,407,625</b>	<b>8.47</b>	<b>1,554</b>	<b>99.16</b>



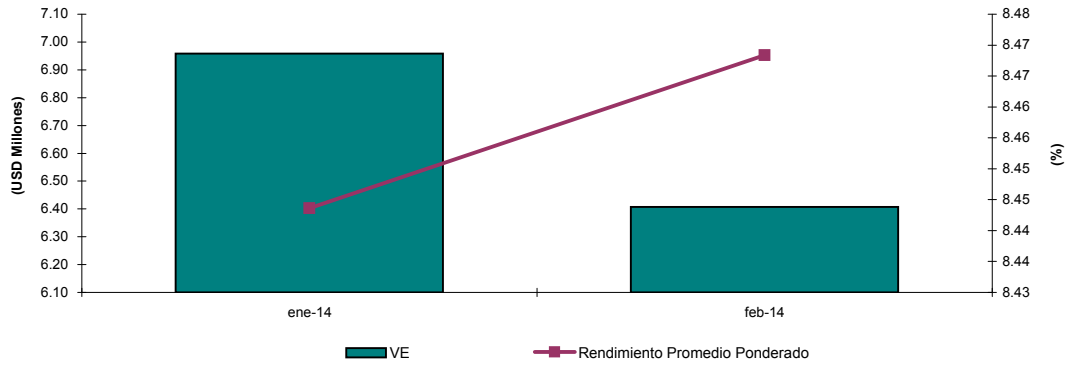
### Negociaciones por Tipo de Sector

TITULO	VALOR EFECTIVO (\$)	TEA PROMEDIO PONDERADA (%)	PLAZO PROMEDIO PONDERADO (días)	PRECIO PROMEDIO PONDERADO (%)
COMERCIAL	5,257,067	8.43	1,532	99.21
FINANCIERO	99,416	7.12	312	99.42
SERVICIOS	1,051,142	8.77	1,784	98.88
<b>TOTAL</b>	<b>6,407,625</b>	<b>8.47</b>	<b>1,554</b>	<b>99.16</b>



### Análisis Comparativo (ene-2014 y feb-2014)

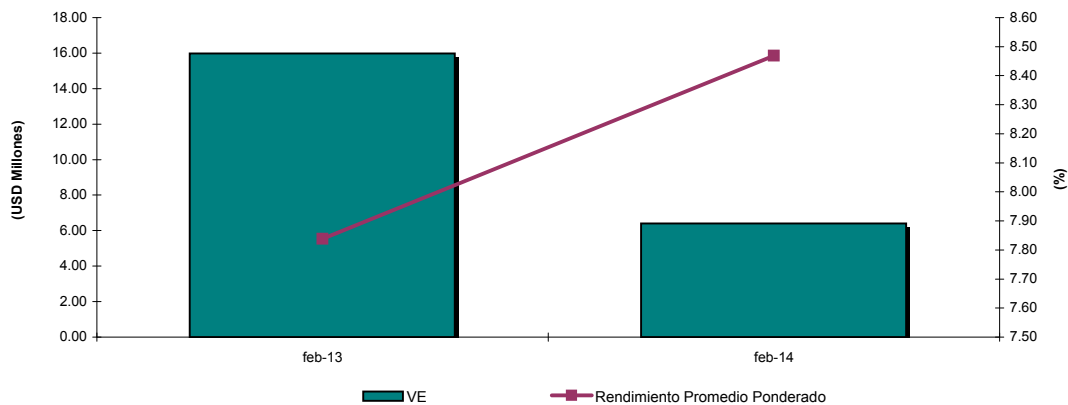
TITULO	ene-14		feb-14	
	VALOR EFECTIVO (\$)	TEA PROMEDIO PONDERADA (%)	VALOR EFECTIVO (\$)	TEA PROMEDIO PONDERADA (%)
OBLIGACIONES	6,958,909	8.44	6,407,625	8.47



Variación del mes de feb-14 con respecto al mes de ene-14		
Tipo de Variación	Valor Efectivo	TEA
Variación en USD (feb-14 - ene-14)	-551,284	0.02
Variación en % (Tasa de Crecimiento)	-7.92%	0.29%

### Análisis Comparativo (feb-2013 y feb-2014)

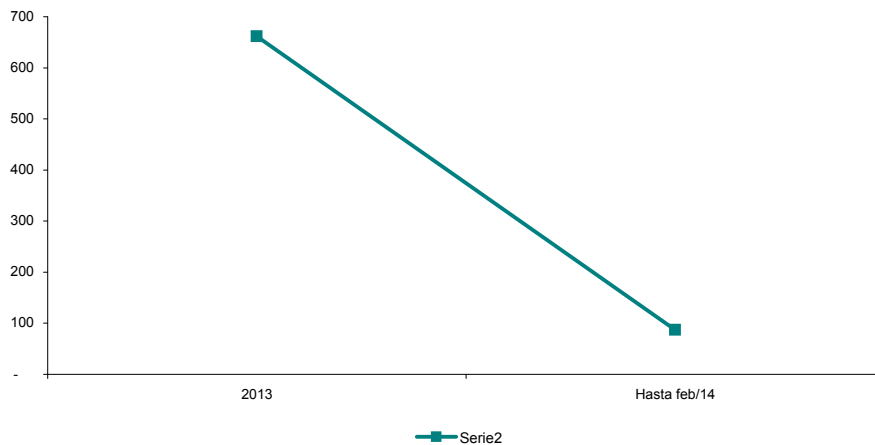
TITULO	feb-13		feb-14	
	VALOR EFECTIVO (\$)	TEA PROMEDIO PONDERADA (%)	VALOR EFECTIVO (\$)	TEA PROMEDIO PONDERADA (%)
OBLIGACIONES	15,972,701	7.84	6,407,625	8.47



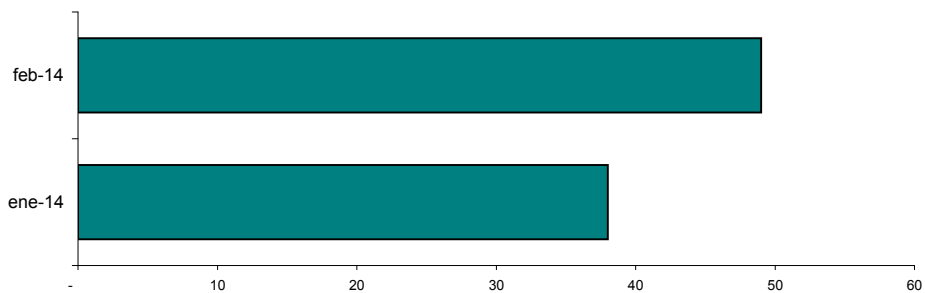
Variación del mes de feb-2014 con respecto al mes de feb-2013		
Tipo de Variación	Valor Efectivo	TEA
Variación en USD (feb-2013 - feb-2014)	-9,565,076	0.63
Variación en % (Tasa de Crecimiento)	-59.88%	8.04%

## NÚMERO DE TRANSACCIONES

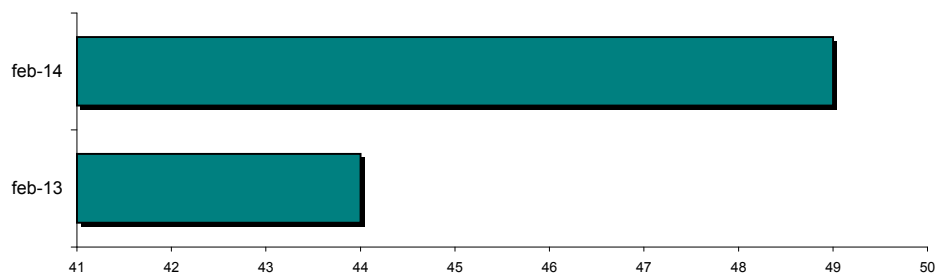
REGISTRO HISTÓRICO		
TITULO	2013	Hasta feb/14
OBLIGACIONES	662	87



Comparativo Mensual (feb-2014 - ene-2014)		
TITULO	ene-14	feb-14
OBLIGACIONES	38	49

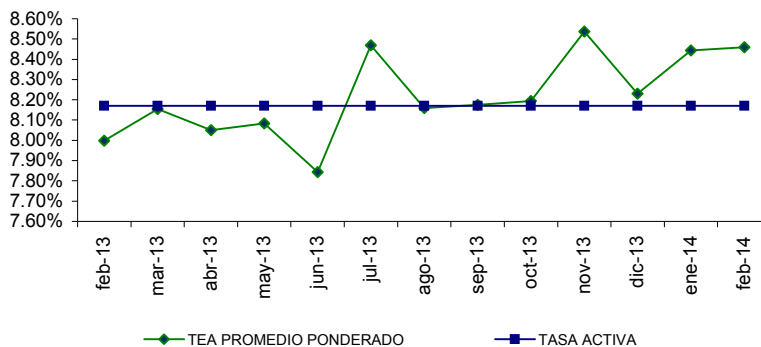


Comparativo Mensual (feb-2014 - feb-2013)		
TITULO	feb-13	feb-14
OBLIGACIONES	44	49

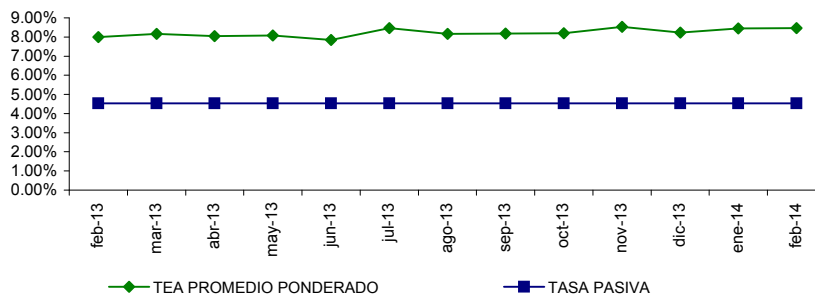


## RELACION RENDIMIENTO CON TASAS DE INTERÉS

Rendimiento y Tasa Activa (Hasta feb-2014)			
MES	TEA PROMEDIO PONDERADO	TASA ACTIVA	Diferencia
feb-13	8.00%	8.17%	-0.17%
mar-13	8.16%	8.17%	-0.01%
abr-13	8.05%	8.17%	-0.12%
may-13	8.08%	8.17%	-0.09%
jun-13	7.84%	8.17%	-0.33%
jul-13	8.47%	8.17%	0.30%
ago-13	8.16%	8.17%	-0.01%
sep-13	8.17%	8.17%	0.00%
oct-13	8.19%	8.17%	0.02%
nov-13	8.54%	8.17%	0.37%
dic-13	8.23%	8.17%	0.06%
ene-14	8.44%	8.17%	0.27%
feb-14	8.46%	8.17%	0.29%
Promedio	8.22%	8.17%	0.05%



Rendimiento y Tasa Pasiva (Hasta feb-2014)			
MES	TEA PROMEDIO PONDERADO	TASA PASIVA	%
feb-13	8.00%	4.53%	3.47%
mar-13	8.16%	4.53%	3.63%
abr-13	8.05%	4.53%	3.52%
may-13	8.08%	4.53%	3.55%
jun-13	7.84%	4.53%	3.31%
jul-13	8.47%	4.53%	3.94%
ago-13	8.16%	4.53%	3.63%
sep-13	8.17%	4.53%	3.64%
oct-13	8.19%	4.53%	3.66%
nov-13	8.54%	4.53%	4.01%
dic-13	8.23%	4.53%	3.70%
ene-14	8.44%	4.53%	3.91%
feb-14	8.46%	4.53%	3.93%
Promedio	8.22%	4.53%	3.69%



EMISIONES DE OBLIGACIONES - 2013							APROBACION DE LA EMISION	
EMPRESA	SERIE/ CLASE	MONTO DE LA EMISION (En miles)	PLAZO (DIAS)	TASA DE INTERES CUPÓN	CALIFICACION	CALIFICADORA	Fecha	
							Lugar	
CREDITOS ECONOMICOS CREDICOSA S.A. (***)	A	15,000	1440-D	TASA FIJA 7,50%	AAA-	HUMPHREYS S.A.	04-ene-13	BVG
	B	5,000	1800-D	TASA FIJA 7,75%				
MEDICINA PARA EL ECUADOR MEDIECUADOR HUMANA S.A. (***)	A	1,000	1080-D	TASA FIJA 7,50%	AA	CLASS INTERNATIONAL RATING S.A.	08-ene-13	BVQ
	B	3,000	1440-D	TASA FIJA 7,75%				
	C	3,000	1800-D	TASA FIJA 8,50%				
CORPORACION SAMBORONDON S.A. CORSAM (***) TERCERA EMISION DE OBLIGACIONES	A	4,000	1440-D	TASA FIJA 8% ANUAL	AA	HUMPHREYS S.A.	10-ene-13	BVG
B	1,000							
GRIFINE S.A. (**) SEGUNDA EMISION DE OBLIGACIONES	A	3,000	1440-D	TASA FIJA 7,75% ANUAL	AA	HUMPHREYS S.A.	14-ene-13	BVG
	B		1800-D	TASA FIJA 8,00% ANUAL				
	C		1440-D	TASA FIJA 7,75% ANUAL				
CALBAQ S.A. (**)	A	2,000	1440-D	TASA FIJA 7,75% ANUAL	AA	HUMPHREYS S.A.	19-ene-13	BVG
	B	1800-D	TASA FIJA 8,00% ANUAL					
BANCO GENERAL RUMIÑAHUI (*)	1	3,000	1800-D	TPR + 3,75%	AA	PACIFIC CREDIT RATING S.A.	21-ene-13	BVQ
	2	2,500						
	3	400						
	4	100						
	5	100						
METALES INYECTADOS METAIN S.A. (**)	A 1	3,000	1440-D	TASA FIJA 8% ANUAL	AA	CLASS INTERNATIONAL	22-ene-13	BVG
CIÁ. IMPORTADORA REGALADO S.A. (COMIRSA) (**)	A	2,000	1800-D	TASA FIJA 8% ANUAL	AA-	HUMPHREYS S.A.	24-ene-13	BVG
	B		2160-D					
CORPORACION ECUATORIANA DE ALUMINIO S.A. CEDAL	A6	12,000	1440-D	TASA FIJA 7,25% ANUAL	AA+	CLASS INTERNATIONAL RATING S.A.	28-ene-13	BVQ
	A7		3600-D	TPR+3%				
	A8							
	A9							
RYC S.A. SEGUNDA EMISION DE OBLIGACIONES (**)	A	1,000	1800-D	TASA FIJA 8,0% ANUAL	A+	SOCIEDAD CALIFICADORA DE RIESGO LATINOAMERICANA	15-feb-13	BVG
PLASTICOS DEL LITORAL PLUSIT S.A. DECIMA EMISION DE OBLIGACIONES (**)	B	12,000	2160-D	TASA FIJA 8,0% ANUAL	AA	CALIFICADORA DE RIESGO LATINOAMERICANA	15-feb-13	BVG
	C		1800-D					
	D		2160-D					
JAROMA S.A. SEGUNDA EMISION DE OBLIGACIONES (**)	B	1,100	1440-D	TASA FIJA 8,25% ANUAL	A+	HUMPHREYS S.A.	21-feb-13	BVG
EUROFISH S.A. (**)	2 - B	10,000	2520-D	TASA FIJA 8,00% ANUAL	AA+	HUMPHREYS S.A.	21-feb-13	BVG
FURZIANI OBRAS Y PROYECTOS S.A. (**) TERCECA EMISION DE OBLIGACIONES	1	3,000	1080-D	TASA FIJA 8% ANUAL	AA-	CLASS INTERNATIONAL RATING S.A.	06-mar-13	BVG
	2		1440-D					
AGENCIA NAVIERA AGNAMAR S.A. (**)	A	5,000	1800-D	TASA FIJA 8% ANUAL	AA+	CLASS INTERNATIONAL	06-mar-13	BVG
ESCLAPIRO S.A. (**)	A	5,000	1800-D	TASA FIJA 8% ANUAL	AA+	HUMPHREYS S.A.	07-mar-13	BVG
TELCONET S.A. (**) QUINTA EMISION DE OBLIGACIONES	C	10,000	1800-D	TASA FIJA 8%	AAA-	CALIFICADORA DE RIESGO LATINOAMERICANA	27-mar-13	BVG
	D		2160-D					
LA CASA DEL ELECTRODOMESTICO ELECTROXITO S.A. (**) PRIMERA EMISION DE OBLIGACIONES	A	10,000	1800-D	TASA FIJA 8%	AA	CALIFICADORA DE RIESGO LATINOAMERICANA	05-abr-13	BVG
ECUAFONTES S.A. (**) PRIMERA EMISION DE OBLIGACIONES	A1	2,000	1440-D	TASA FIJA 8%	AA-	CLASS INTERNATIONAL	22-abr-13	BVG
CORPORACION DE DESARROLLO DE MERCADO SECUNDARIO DE HIPOTECAS CTH S.A. (**) 1-A4; 2-A4	1-A4; 2-A4	100	900-D	TPR BCE NOMINAL + 1.50	AA	BANKWATCH S.A.	10-abr-13	BVG
AUTOMOTORES DEL VALLE VALLEMOTORS S.A. (***)	A	2,000	1440-D	TASA FIJA 7,75%	A+	PACIFIC CREDIT RATING S.A.	23-abr-13	BVG
BANCO PICHINCHA C.A.	A 1-9	150,000	366-D	TASA FIJA 6,00%	AAA	BANKWATCH S.A.	02-may-13	BVQ
	B 1-9		367-D					
	C 1-9		368-D					
PF GROUP S.A. (**)	A 1	5,000	1800-D	TASA FIJA 7,75%	AA-	CLASS INTERNATIONAL	06-may-13	BVG
INMOBILIARIA DEL SOL S.A. MOBILSOL (**) SEGUNDA EMISION DE OBLIGACIONES	B	4,000	1800-D	TASA FIJA 7,75%	AA+	SOCIEDAD CALIFICADORA DE RIESGO LATINOAMERICANA	13-may-13	BVG
NOVACERO S.A. (***)	A	5,000	1440-D	TPR+3%	AA+	PACIFIC CREDIT RATING S.A.	14-may-13	BVQ
	B	5,000	1440-D	TPR+3%				
	C	5,000	1800-D	TPR+3.50%				
	D	5,000	1800-D	TPR+3.50%				
	E	1440-D	TASA 8,00%					
BASESCORP S.A. (**)	F	3,500	1800-D	TASA 8,00%	AA-	SOCIEDAD CALIFICADORA DE RIESGO LATINOAMERICANA	16-may-13	BVG
CORPORACION EL ROSADO S.A. (**) TERCERA EMISION DE OBLIGACIONES	A	40,000	1800-D	TASA FIJA 7,00%	AAA	CLASS INTERNATIONAL	08-jun-13	BVG
HOTEL BOULEVARD (ELBOULEVARD) S.A. (**) 1800-D	A	7,000	2520-D	TASA FIJA 8,00%	AA	CALIFICADORA DE RIESGO LATINOAMERICANA	08-jun-13	BVG
	B							
ATU ARTICULOS DE ACERO S.A. (***)	A	3,000	1080-D	TASA FIJA 7,50%	AA	PACIFIC CREDIT RATING S.A.	19-jun-13	BVG
ADITIVOS Y ALIMENTOS S.A. ADLISA (**) 1800-D	A	2,000	2160-D	TASA FIJA 8,00%	AA	CALIFICADORA DE RIESGO LATINOAMERICANA	25-jun-13	BVG
	B							
EXOFRUT S.A. (**) 1800-D	A	2,000	2160-D	TASA FIJA 8,00%	AA-	CALIFICADORA DE RIESGO LATINOAMERICANA	26-jun-13	BVG
	B							
ETMAR S.A. (***)	H	5,000	1800-D	TASA FIJA 8,00%	AA	CLASS INTERNATIONAL	27-jun-13	BVG
UNIVERSAL SWEET INDUSTRIES S.A. cc	A	6,000	1800-D	TASA FIJA 7,75%	AA+	CALIFICADORA DE RIESGO LATINOAMERICANA	27-jun-13	BVG
MAREAUTO S.A. (**) 1440-D	A	6,000	1800-D	TASA FIJA 8,25%	AAA-	PACIFIC CREDIT RATING S.A.	01-jul-13	BVQ
	B		1800-D	TASA FIJA 8,50%				
STOREOCEAN S.A. (***)	A	3,100	2160-D	TASA FIJA 8,25%	AA-	CLASS INTERNATIONAL	01-jul-13	BVG
PLASTIGOMEZ S.A. (***) 1800-D	A	1,500	1440-D	TASA FIJA 8,00%	AA-	CALIFICADORA DE RIESGO LATINOAMERICANA	10-jul-13	BVG
	B		1800-D					
DISTRIBUIDORA IMPORTADORA DIPOR S.A. (***) 1440-D	A	2,000	1800-D	TASA FIJA 7,50%	AAA-	PACIFIC CREDIT RATING S.A.	15-abr-13	BVG
	B		1800-D	TASA FIJA 7,75%				
	C		2,500	2160-D				
INDUATO S.A. (***) 1800-D	C	5,000	1800-D	TASA FIJA 8,00%	AA	SOCIEDAD CALIFICADORA DE RIESGO LATINOAMERICANA	18-jul-13	BVG
	D		2160-D					
CASA MOELLER MARTINEZ C.A. (***)	A	2,500	1080-D	TASA FIJA 8,00%	AA	CLASS INTERNATIONAL RATING S.A.	30-jul-13	BVG

(\*) Obligaciones Convertibles en Acciones  
(\*\*) Títulos Desmaterializados o Materializados  
(\*\*\*) Títulos Desmaterializados

EMISIONES DE OBLIGACIONES - 2013									
EMPRESA	SERIE/ CLASE	MONTO DE LA EMISIÓN (En miles)	PLAZO (DIAS)	TASA DE INTERÉS CUPÓN	CALIFICACIÓN	CALIFICADORA	APROBACIÓN DE LA EMISIÓN		
							Fecha	Lugar	
INCABLE S.A. (***) TERCERA EMISIÓN DE OBLIGACIONES	1 - C	5,000	1800-D	TASA FIJA 8,25%	AA	SOCIEDAD CALIFICADORA DE RIESGO LATINOAMERICANA	15-ago-13	BVG	
FECORSA INDUSTRIAL Y COMERCIAL S.A. (**) PRIMERA EMISIÓN DE OBLIGACIONES	A	4,000	1800-D	TASA FIJA 8,00%	AA	SOCIEDAD CALIFICADORA DE RIESGO LATINOAMERICANA	28-ago-13	BVG	
DITECA S.A. (***) PRIMERA EMISIÓN DE OBLIGACIONES	A	10,000	1800-D	TASA FIJA 8,00%	AA+	SOCIEDAD CALIFICADORA DE RIESGO LATINOAMERICANA	28-ago-13	BVG	
COMPAÑÍA AZUCARERA VALDEZ S.A. (***) PRIMERA EMISIÓN DE OBLIGACIONES	1 - A	10,000	1800-D	TASA FIJA 7,75%	AAA-	PACIFIC CREDIT RATING S.A.	30-ago-13	BVG	
AZULEC S.A.(**) PRIMERA EMISIÓN DE OBLIGACIONES	A	3,000	1080-D	TASA FIJA 7,75%	AA+	SOCIEDAD CALIFICADORA DE RIESGO LATINOAMERICANA	30-ago-13	BVQ	
SUPERMERCADO DE COMPUTADORAS COMPUBUSINESS CIA. LTDA. (****)	C	200	720-D	TASA FIJA 8,00%	AA-	CLASS INTERNATIONAL RATING S.A.	10-sep-13	BVQ	
	D	800	1080-D	TASA FIJA 8,00%					
	E	1,000	1800-D	TASA FIJA 8,75%					
IMPORTADORA INDUSTRIAL AGRÍCOLA DEL MONTE SOCIEDAD ANÓNIMA INMONTE (****)	B	2,750	1440-D	TASA FIJA 7,75%	AA-	SOCIEDAD CALIFICADORA DE RIESGO LATINOAMERICANA	16-sep-13	BVG	
	C		1800-D	TASA FIJA 8,00%					
INTELEQ S.A. (***)	A	1,100	1080-D	TASA FIJA 7,75%	AA-	CLASS INTERNATIONAL RATING S.A.	18-sep-13	BVQ	
ANGLO AUTOMOTRIZ SOCIEDAD ANÓNIMA ANAUTO (****)	K	750	367-D	CERO CUPON	AA	SOCIEDAD CALIFICADORA DE RIESGO LATINOAMERICANA	20-sep-13	BVG	
	L	750	720-D	TASA FIJA 7,00%					
	M	3,500	1800-D	TASA FIJA 8,00%					
NEDERAGRO (**)	A	1,000	1440-D	TASA FIJA 8,50%	AA-	CLASS INTERNATIONAL RATING S.A.	20-sep-13	BVQ	
FRUTERA DEL LITORAL CIA. LTDA. (***)	A	3,000	1800-D	TASA FIJA 7,50%	AA	CLASS INTERNATIONAL RATING S.A.	24-sep-13	BVG	
FIGURETTI S.A. (****)	A	2,000	1440-D	TASA FIJA 8,25%	AA-	CLASS INTERNATIONAL RATING S.A.	25-sep-13	BVG	
PRODUCTORA MAR VIVO S.A. PROMARVI (**) PRIMERA EMISIÓN DE OBLIGACIONES	1 - A	5,000	1800-D	TASA FIJA 8,50%	AA-	CLASS INTERNATIONAL RATING S.A.	02-oct-13	BVG	
FICA PLÁSTICOS INDUSTRIALES C.A.(**) PRIMERA EMISIÓN DE OBLIGACIONES	A	5,000	1800-D	TASA FIJA 8,00%	AA+	SOCIEDAD CALIFICADORA DE RIESGO LATINOAMERICANA	10-oct-13	BVG	
	B		2160-D						
PYCCA S.A. (**) PRIMERA EMISIÓN DE OBLIGACIONES	A	5,000	1800-D	TASA FIJA 8,00%	AA+	SOCIEDAD CALIFICADORA DE RIESGO LATINOAMERICANA	10-oct-13	BVG	
DISTRIBUIDORA DE MADERAS COMPAÑÍA LIMITADA DISMA C. LTDA. (**) PRIMERA EMISIÓN DE OBLIGACIONES	1 - A	2,500	1440-D	TASA FIJA 7,75%	AA-	SOCIEDAD CALIFICADORA DE RIESGO LATINOAMERICANA	21-oct-13	BVG	
ASISERVY S.A. (****) PRIMERA EMISIÓN DE OBLIGACIONES	A	2,500	1800-D	TASA FIJA 8,00%	AA	CLASS INTERNATIONAL RATING S.A.	23-oct-13	BVG	
	B	7,500	2160-D	TASA FIJA 8,50%					
PRODUCTORA CARTONERA S.A. (****) TERCERA EMISIÓN DE OBLIGACIONES	A	6,000	1800-D	TASA FIJA 8,25%	AAA-	PACIFIC CREDIT RATING S.A.	23-oct-13	BVG	
	B	2,000	1440-D	TASA FIJA 8,00%					
	C	2,000	1080-D	TASA FIJA 7,75%					
SIMED S.A. (****) SEGUNDA EMISIÓN DE OBLIGACIONES	A	4,000	1440-D	TASA FIJA 8,00%	AA	PACIFIC CREDIT RATING S.A.	25-oct-13	BVQ	
	B		1080-D	TASA FIJA 7,50%					
	C		1800-D	TASA FIJA 8,00%					
	D		1800-D	TASA FIJA 8,00%					
	E		1440-D	TASA FIJA 7,75%					
	F		2160-D	TASA FIJA 8,25%					
	G		2160-D	TASA FIJA 8,25%					
CORPORACIÓN DÉLICO CIA. LTDA. (****) PRIMERA EMISIÓN DE OBLIGACIONES	1 - A	1,000	1440-D	TASA FIJA 8,50%	AA	CLASS INTERNATIONAL RATING S.A.	29-oct-13	BVG	
	1 - B								
EMPRESA PROVEEDORA DE MOTORES EMPROMOTOR CIA. LTDA. (****)PRIMERA EMISIÓN DE OBLIGACIONES	A	2,000	1440-D	TASA FIJA 8,50% TPR + 3,97%	AA-	PACIFIC CREDIT RATING S.A.	01-nov-13	BVQ	
	B		1800-D	TASA FIJA 8,75% TPR + 4,22%					
TIENDAS INDUSTRIALES ASOCIADAS TIA S.A. (**)QUINTA EMISIÓN DE OBLIGACIONES	A	20,000	1440-D	TASA FIJA 7,50%	AAA-	SOCIEDAD CALIFICADORA DE RIESGO LATINOAMERICANA	01-nov-13	BVG	
	B		1800-D						
EXTRACTORA AGRÍCOLA RÍO MANSO EXA S.A. (****)PRIMERA EMISIÓN DE OBLIGACIONES	A	5,000	1800-D	TASA FIJA 8,75% TPR + 4,22%	AA	PACIFIC CREDIT RATING S.A.	06-nov-13	BVQ	
LA FABRIL S.A. (**)	A	15,000	1440-D	TASA FIJA 7,50%	AAA	PACIFIC CREDIT RATING S.A.	27-nov-13	BVG	
	B		1800-D	TASA FIJA 7,75%					
	C		2160-D	TASA FIJA 8,00%					
AUTOMOTORES DE LA SIERRA S.A.(**)EMISION DE OBLIGACIONES	A	3,000	1080-D	TASA FIJA 7,50%	AA	BANKWATCH S.A.	29-nov-13	BVQ	
	B		1440-D	TASA FIJA 8,00%					
ASISERVY S.A. (****)PRIMERA EMISIÓN DE OBLIGACIONES	A	2,500	1800-D	TASA FIJA 8,00%	AA	CLASS INTERNATIONAL RATING S.A.	04-dic-13	BVG	
	B	7,500	2160-D	TASA FIJA 8,50%					

(\*) Obligaciones Convertibles en Acciones  
(\*\*) Títulos Desmaterializados o Materializados  
(\*\*\*) Títulos Desmaterializados

EMISIONES DE OBLIGACIONES - 2014								
EMPRESA	SERIE/ CLASE	MONTO DE LA EMISION (En miles)	PLAZO (DIAS)	TASA DE INTERÉS CUPÓN	CALIFICACIÓN	CALIFICADORA	APROBACION DE LA EMISION	
							Fecha	Lugar
OPERADORA Y PROCESADORA DE PRODUCTOS MARINOS OMARSA S.A. (***) TERCERA EMISION DE OBLIGACIONES	1 - A	5,000	1800-D	TASA FIJA 8,25%	AA+	CLASS INTERNATIONAL RATING S.A.	03-ene-14	BVG
CAMPOECUADOR DEL ECUADOR S.A. CAMPOECUADOR (***) SEGUNDA EMISION DE OBLIGACIONES	C	2,500	1800-D	TASA FIJA 8,00%	AA	SOCIEDAD CALIFICADORA DE RIESGO LATINOAMERICANA	10-ene-14	BVG
INDUSTRIA LOJANA DE ESPECERIAS ILE C.A. (***) SEGUNDA EMISION DE OBLIGACIONES	A - 1	4,000	1800-D	TASA FIJA 8,00%	AA+	SOCIEDAD CALIFICADORA DE RIESGO LATINOAMERICANA	14-ene-14	BVG
	A - 2	1,000						
FARMAENLACE CIA. LTDA. (**)	A	4,000	1080-D	TASA FIJA 7,50%	AAA	SOCIEDAD CALIFICADORA DE RIESGO LATINOAMERICANA	15-ene-14	BVQ
	B		1800-D	TASA FIJA 7,75%				
TUVAL S.A. (***)	A	2,500	1440-D	TASA FIJA 8%	AA-	SOCIEDAD CALIFICADORA DE RIESGO LATINOAMERICANA	17-ene-14	BVG
	B		1800-D					
MUEBLES EL BOSQUE S.A. (**)	A - 1	7,000	1080-D	TASA FIJA 7,00%	AA	SOCIEDAD CALIFICADORA DE RIESGO LATINOAMERICANA	17-ene-14	BVG
	B - 1		1440-D	TASA FIJA 7,25%				
	C - 1		1800-D	TASA FIJA 7,50%				
STOREOCEAN S.A. (***) SEGUNDA EMISION DE OBLIGACIONES		6,300	2160-D	TASA FIJA 8.25%	AA	CLASS INTERNATIONAL RATING S.A.	21-ene-14	BVG
PLASTICOS DEL LITORAL PLASTLIT S.A. (***) DECIMO PRIMERA EMISION DE OBLIGACIONES	E	10,000	1800-D	TASA FIJA 8, %	AA	SOCIEDAD CALIFICADORA DE RIESGO LATINOAMERICANA	23-ene-14	BVG
ESLIVE S.A. (***) TERCERA EMISION DE OBLIGACIONES	A	2,500	1800-D	TASA FIJA 8, %	AA	SOCIEDAD CALIFICADORA DE RIESGO LATINOAMERICANA	24-ene-14	BVG
ENVASES DEL LITORAL S.A. (***) SEGUNDA EMISION DE OBLIGACIONES	C	1,000	1800-D	TASA FIJA 8, %	AA	SOCIEDAD CALIFICADORA DE RIESGO LATINOAMERICANA	07-feb-14	BVG
	D		2160-D					
TELCONET S.A. (***) SEXTA EMISION DE OBLIGACIONES	E	1,000	1800-D	TASA FIJA 8, %	AAA-	SOCIEDAD CALIFICADORA DE RIESGO LATINOAMERICANA	10-feb-14	BVG
ENVASES DEL LITORAL S.A. (***) OCTAVA EMISION DE OBLIGACIONES	E	1,000	1800-D	TASA FIJA 8, %	AA	SOCIEDAD CALIFICADORA DE RIESGO LATINOAMERICANA	27-feb-14	BVG
CENTURIOSA S.A. (***) SEGUNDA EMISION DE OBLIGACIONES	B	1,000	1440-D	TASA FIJA 8, %	AA-	CALIFICADORA DE RIESGO LATINOAMERICANA	05-mar-14	BVG
	C		1800-D					

(\*) Obligaciones Convertibles en Acciones

(\*\*) Titulos Desmaterializados o Materializados

(\*\*\*) Titulos Desmaterializados

Para mayor información por favor comunicarse con:

Ec. Gustavo Endara      gustavoendara@bolsadequito.com  
 Andrés Mogollón      andresmogollon@bolsadequito.com

@Copyright

Derechos de autor de propiedad exclusiva de la BOLSA DE VALORES DE QUITO, de conformidad con lo dispuesto por la Ley de Propiedad Intelectual.