



## **DEUDA CORPORATIVA**

BOLETÍN MENSUAL

oct-14

Departamento Técnico

[www.bolsadequito.com](http://www.bolsadequito.com)

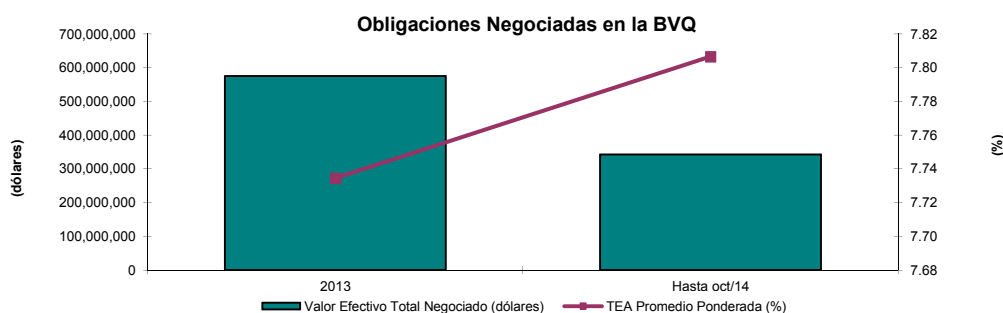
## BOLETÍN MENSUAL - DEUDA CORPORATIVA OBLIGACIONES A NIVEL NACIONAL

**Tipo de Renta:** Fija

**Concepto:** Valor emitido por una compañía legalmente facultada como mecanismo para captar recursos del público y financiar de esta manera sus actividades productivas. Son por tanto valores representativos de deuda, que el emisor reconoce o crea, y que son exigibles según las condiciones de la emisión. Como cualquier título valor otorgar un derecho de cobro de intereses y recuperación de capital.

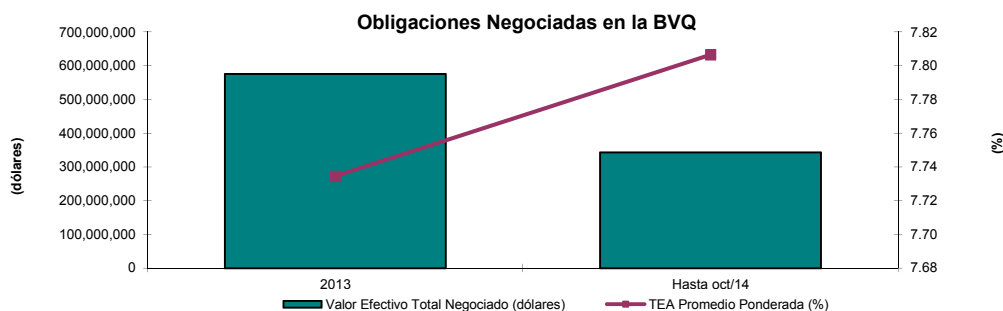
### Comportamiento Histórico Nacional

OBLIGACIONES NEGOCIADAS A NIVEL NACIONAL			
AÑO	Valor Efectivo Total Negociado (dólares)	TEA Promedio Ponderada (%)	Plazo Promedio Ponderado (años)
2013	575,432,309	7.73	4.41
Hasta oct/14	342,982,891	7.81	4.19



Durante el año 2013 se negociaron aproximadamente USD \$ 575 millones de dólares en obligaciones. El plazo promedio ponderado presentado en dicho año fue de 4.41 años. Por otra parte, para el 2013 la tasa efectiva anual ponderada fue del 7,73%.

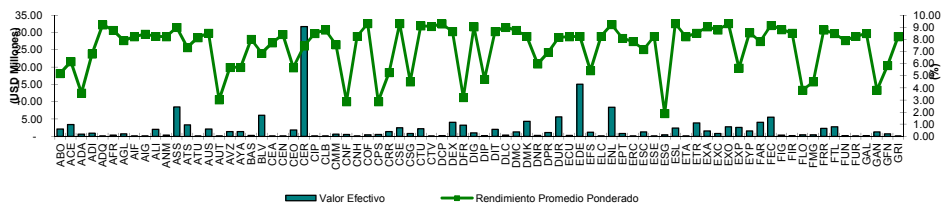
OBLIGACIONES NEGOCIADAS A NIVEL NACIONAL			
AÑO	Valor Efectivo Total Negociado (dólares)	TEA Promedio Ponderada (%)	Plazo Promedio Ponderado (años)
Hasta oct/13	482,635,288	7.83	4.46
Hasta oct/14	342,982,891	7.81	4.19



**Información Nacional Acumulada De ene a oct-14**  
Negociaciones por Emisor

Montos Negociados por Emisor (ene a oct-2014)				
EMISOR	VALOR EFECTIVO (\$)	TEA PROMEDIO PONDERADA (%)	PLAZO PROMEDIO PONDERADO (DÍAS)	PRECIO PROMEDIO PONDERADO (%)
ALMACENES BOYACA SA	2,073,102	5.18	901	102.94
NOVACERO S A	3,393,411	6.17	1,305	103.92
ALIMENTSA DIETAS Y ALIMENTOS S.A.	598,780	3.58	879	105.35
ADITIVOS Y ALIMENTOS S A ADILISA	946,385	6.79	1,716	103.39
ADITMAQ ADITIVOS Y MAQUINARIAS CÍA. LTDA	85,784	9.20	574	99.75
AVICOLA FERNANDEZ S A	370,520	8.76	1,785	98.67
ANGLO AUTOMOTRIZ S A	681,583	7.90	522	98.44
AIFA S.A.	56,250	8.23	249	100.00
AUTO IMPORTADORA GALARZA	32,503	8.43	409	100.01
ALIMENTOS ECUATORANOS ALIMEC S.A	2,000,000	8.24	1,080	100.00
AGENCIA NAVIERA AGNAMAR S A	302,935	8.23	1,379	100.03
ASISERVY S A	8,462,317	8.99	1,984	99.17
AUTOMOTORES DE LA SIERRA SA	3,281,463	7.34	1,147	101.05
ATU ARTICULOS DE ACERO S A	59,679	8.16	674	99.46
AUSTRAL CIA LTDA	2,093,851	8.51	1,027	100.00
AUTOLASA AUT. LATINOAMERICANOS S.A.	3,225	3.03	413	103.19
AZUCARERA VALDEZ SA	1,329,222	5.70	1,483	104.22
AUTOMOTORES Y ANEXOS AYASA S A	1,354,278	5.69	1,360	103.99
BASESURCORP S A	266,327	8.02	758	99.75
BANCO BOLIVARIANO C.A.	6,097,920	6.86	1,800	101.63
CORP.ECUA.DE ALUMINIO (CEDAL)	7,477	7.71	914	99.70
CENEICA CENTRO EDUCATIVO INTEGRAL	6,894	8.40	762	99.56
CREDICOSA CREDITOS ECONOMICOS S.A.	1,793,407	5.65	1,056	102.73
CORPORACION EL ROSADO S A	31,712,432	7.45	1,548	99.21
CIPIORT S.A.	27,509	8.50	915	99.67
CALBAQ S A	25,849	8.77	1,204	99.22
CASA MOELLER MARTINEZ C.A.	622,384	7.56	1,063	100.49
CONFITECA	536,701	2.87	596	104.86
CONSTRUCTORA HIDROBO ESTRADA S.A.	8,000	8.24	842	100.00
CHOCOLATES FINOS NACIONALES COFINA S A	444,054	9.31	1,787	99.34
CEPSA	520,525	2.88	612	104.33
CONCERROAZUL S A	1,335,871	5.26	878	101.84
CAMPOECUADOR CAMPOSANTOS DEL ECUADOR S.A	2,498,095	9.30	1,734	97.86
CARSEG S A CARRO SEGURO S A	805,842	4.51	1,282	107.38
CENTURIOSA S.A.	2,198,443	9.11	1,511	98.32
CETIVEHICULOS S A	4,341	9.07	867	98.79
DELCORP SA	185,774	9.28	944	98.66
DEXICORP S A	4,020,954	8.65	1,628	100.00
DIFARE S.A.	3,188,612	3.21	770	104.77
DIGECA S A	971,160	9.04	1,392	98.66
DIPAC MANTA	121,579	4.71	146	100.79
DITECA SA	2,020,184	8.66	1,571	99.22
CORPORACION DELICO CIA LTDA	345,468	9.01	1,420	99.59
DISTRIBUIDORA DE MADERAS DISMA C LTDA	1,263,759	8.76	1,312	98.76
DISMARKLUB S A	4,307,384	8.24	1,412	100.00
DINERS CLUB DEL ECUADOR S.A.	283,282	5.97	160	99.91
DISTRIBUIDORA IMPORTADORA DIPOR S A	1,121,183	6.93	1,784	101.76
DURINI INDUSTRIA DE MADERA EDIMCA	5,605,148	8.18	1,423	99.12
ECUATORIANA DE GRANOS ECUAGRAN S.A.	243,750	8.23	235	100.00
EDESA S.A.	15,032,688	8.24	1,799	100.00
EUROFISH S A	1,151,970	5.41	2,076	107.25
ELECTROEXITO S A	4,000	8.24	1,426	100.00
ENVASES DEL LITORAL SA	8,410,886	9.23	1,713	97.99
EMPROMOTOR CIA LTDA	831,049	8.08	1,252	101.14
CONTINENTAL TIRE ANDINA S A	80,204	7.82	1,319	100.25
ESCALAPIO S A	1,273,479	7.16	1,386	101.85
ESEICO S A	80,005	8.24	454	99.85
ELECTRONICA SIGLO XXI ELECTROSIGLO S A	437,927	1.89	488	103.78
ESLIVE S.A.	2,409,953	9.31	1,748	97.84
ETINAR S A	64,451	8.22	1,400	99.96
ECUATRAN S A	3,851,380	8.51	1,372	99.52
EXTRACTORA AGR RIO MANSO EXA S.A.	1,507,349	9.04	1,719	100.01
EXPORTCREDIT S A	792,067	8.77	1,440	99.01
EXOFRUT S A	2,776,456	9.31	1,741	97.86
EXPALSA EXPORTADORA DE ALIMENTOS S A	2,565,082	5.62	990	103.29
ENERGY PALMA ENERGYPALMA S.A.	1,520,845	8.55	1,411	99.99
FARMAENLACE CIA LTDA	4,021,679	7.83	1,423	100.02
FECORSA INDUSTRIAL Y COMERCIAL S A	5,504,474	9.16	1,637	98.24
FIGURETTI SA	352,804	8.82	1,215	99.52
FIRMESA INDUSTRIAL CIA LTDA	132,646	8.50	466	100.00
FLORALP S.A.	398,340	3.81	617	103.80
FERMAGRI S.A.	438,573	4.51	965	104.41
FERRO TORRE S.A.	2,282,429	8.77	1,427	99.02
FRUTERA DEL LITORAL CIA LTDA	2,727,926	8.49	1,298	100.00
FUNDAMETZ S A	132,911	7.90	1,233	99.99
FUROIANI OBRAS Y PROYECTOS S.A.	66,664	8.24	688	100.00
GALAUTO S.A.	159,375	8.50	416	100.00
LA GANGA CIA LTDA	1,259,552	3.81	614	102.70
GRIFINE S.A.	710,008	5.85	1,311	104.07
AGRITOP S.A.	56,250	8.23	249	100.00

Continúa...

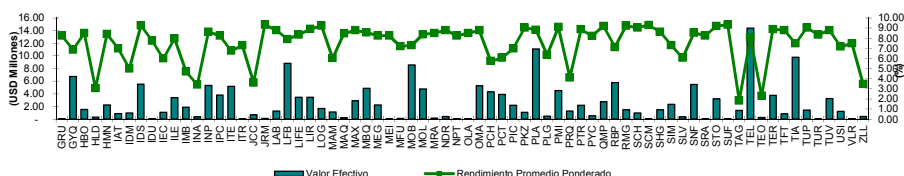


## Información Nacional Acumulada ene a oct-14

### Negociaciones por Emisor

...Continuación

Montos Negociados por Emisor (hasta oct-2014)				
EMISOR	VALOR EFECTIVO (\$)	TEA PROMEDIO PONDERADA (%)	PLAZO PROMEDIO PONDERADO (DÍAS)	PRECIO PROMEDIO PONDERADO (%)
GRUPO IMAR S.A. GRUPIMARSA	40,000	8.24	264	100.00
BANCO DE GUAYAQUIL S.A.	6,742,081	6.86	1,800	103.72
HOTEL BOULEVARD S A	1,541,534	8.50	1,426	99.54
HELADOSA S.A.	336,488	3.05	659	104.34
HUMANA S.A.	2,230,650	8.41	987	99.52
INDUAUTO S.A.	895,436	6.98	1,578	102.73
IMP IND AGRICOLA DEL MONTE S.A. INMONTE	991,451	4.99	1,113	103.51
INDUSUR INDUSTRIAL DEL SUR S A	5,527,973	9.26	1,739	97.95
INDUSTRIAS UNIDAS CIA. LTDA.	6,000	7.75	222	100.00
INCABLE S A IND ECUATORIANA DE CABLES	1,088,540	5.99	957	101.63
IND LOJANA DE ESPECERIAS ILE C.A.	3,391,865	7.96	1,701	100.32
IMBAUTO S.A.	1,874,788	4.71	992	103.82
INDUSTRIAS ALES	387,064	3.39	867	105.91
INPROEL S A	5,308,856	8.63	1,590	99.82
INDUSTRIAL PAPELERA ECUATORIANA INPAECSA	3,797,914	8.24	1,425	100.00
INTEROC S A	5,175,705	6.76	1,546	102.87
INTERVISATRADE S.A.	6,058	7.28	347	100.31
CORPORACION AZENDE CIA. LTDA.	670,178	3.60	825	105.06
JAROMA S.A.	102,007	9.31	362	99.52
LABIZA S.A.	1,281,224	8.77	1,178	100.00
LA FABRIL S.A.	8,813,695	7.90	1,790	100.60
LIFE C.A. (LAB.INDUSTRI.FARMAC. ECUATORI	3,439,659	8.34	1,887	99.74
LIRIS S A	3,450,438	8.89	1,840	98.60
FACTOR LOGROS S.A.	1,712,483	9.22	1,676	97.01
MAMUT ANDINO C A	1,113,549	6.02	1,495	102.37
MAQUINAS Y SUMINISTROS MAQSUM	220,888	8.46	497	100.02
MAXDRIVE S.A.	2,895,853	8.77	1,377	99.07
MUEBLES EL BOSQUE S A	4,870,297	8.55	1,404	98.06
MEGAPROFER S.A.	2,263,769	8.24	1,033	100.00
MEISTERBLUE S A	45,624	8.24	973	100.00
MEMORIAL FUNER ASESORA SERV FUNERARIOS S	146,625	7.18	721	100.00
INMOBILIARIA DEL SOL S.A. MOBILSOL	8,566,005	7.31	1,625	101.44
MOLINOS CHAMPION SA MOCHASA	4,769,966	8.37	1,608	100.00
MAREAUTO S A	174,994	8.51	1,242	100.00
NEDERAGRO S A	420,752	8.77	1,220	100.00
NOPERTI CIA LTDA	82,500	8.23	232	100.00
OPTICA LOS ANDES CIA LTDA	15,502	8.51	811	99.21
OMARSA S.A.	5,269,461	8.76	1,767	99.46
PICHINCHA BANCO	4,311,983	5.73	369	101.50
PRODUCTORA CARTONERA S.A.	3,896,150	6.05	1,144	103.15
PICA PLASTICOS INDUSTRIALES C A	2,204,949	6.98	1,641	102.30
PANAKRUZ SA	1,109,444	9.04	1,426	98.62
PLASTICOS DEL LITORAL	11,083,189	8.82	1,717	98.55
PLASTIGOMEZ S A	504,070	6.35	1,483	103.40
PRODUCTORA MAR VIVO S A PROMARVI	4,518,467	9.08	1,580	99.13
QUIMPAC ECUADOR S.A. QUIMPACSA	1,295,179	4.10	780	104.81
PETROLEOS DE LOS RIOS PETROLRIOS CA	2,211,284	8.86	1,527	100.00
PYCCA S A	522,948	8.20	1,510	99.90
QUIMPAC SA	2,765,267	9.18	1,599	98.22
REY BANANO DEL PACIFICO C A	5,791,564	7.10	1,609	102.28
RED MANGROVEINN S.A.	1,482,635	9.21	1,652	98.09
SUNCHODESA REPRESENTACIONES C LTDA	992,285	9.04	1,404	98.65
COMPUSSINES CIA LTDA	88,650	9.28	970	98.50
EQUINDECA CIA LTDA	1,483,647	8.62	1,569	100.02
SIMED S A	2,332,359	7.29	1,099	100.88
SOLVESA ECUADOR S A	383,415	6.05	921	101.94
ARTES GRAFICAS SENEFELDER C A	5,493,718	8.53	1,592	99.19
SOROA S.A.	3,750	8.24	915	100.00
STOREOCEAN S A	3,220,610	9.20	2,025	98.06
SURFER S.A.	3,757	9.31	307	99.42
TAGSA TERMINAL AEROPORTUARIA GUAYAQUIL	1,404,357	1.82	635	105.42
TELCONET S A	14,391,687	8.05	1,653	100.02
TEOJAMA COMERCIAL S A	285,403	2.31	453	103.27
TERRABIENES S A	3,785,454	8.86	1,747	98.73
TECNIFERTPAC S A	810,681	8.77	735	98.68
TIENDAS INDUSTRIALES ASOCIADAS TIA S A	9,762,157	7.47	1,521	99.85
TUBERIAS PACIFICO S A TUPASA	1,445,821	9.04	1,793	98.32
TURISMO AMONRA S.A.	53,542	8.34	760	99.65
TUVAL S A	3,235,276	8.79	1,337	99.10
UNIVERSAL SWEET INDUSTRIES S A	1,246,637	7.15	1,447	101.41
CONS E INMOB VALERO CONSTRUVALERO S.A.	22,619	7.48	690	100.54
ZAIMELLA DEL ECUADOR SA	423,056	3.47	856	105.14
<b>TOTAL</b>	<b>342,982,891</b>	<b>7.81</b>	<b>1,508</b>	<b>100.21</b>



### Negociaciones por Tipo de Sector

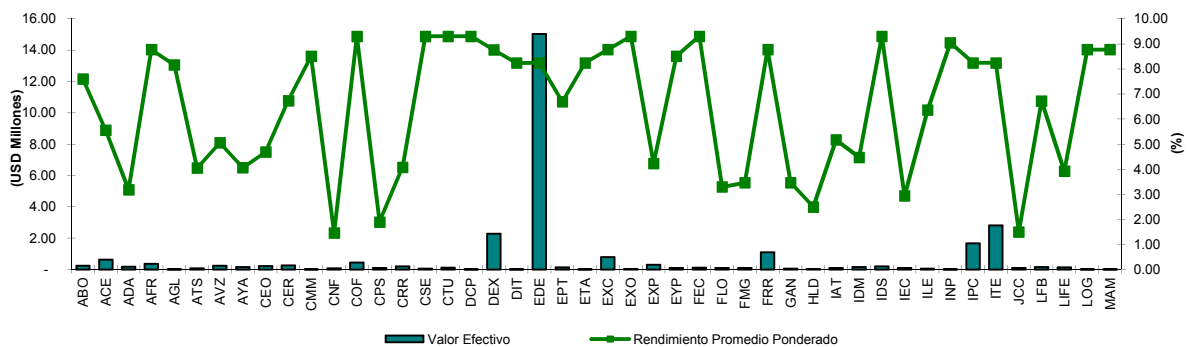
Montos Negociados por Sector (ene a oct-2014)				
TITULO	VALOR EFECTIVO (\$)	TEA PROMEDIO PONDERADO (%)	PLAZO PROMEDIO PONDERADO (DÍAS)	PRECIO PROMEDIO PONDERADO (%)
COMERCIAL	289,358,970	7.86	1,507	100.13
FINANCIERO	17,435,265	6.57	1,420	102.38
SERVICIOS	36,188,656	7.97	1,554	99.77
<b>TOTAL</b>	<b>342,982,891</b>	<b>7.81</b>	<b>1,508</b>	<b>100.21</b>

## Información Mensual oct-2014

### Negociaciones por Emisor

Montos Negociados por Emisor (oct-2014)				
TITULO	VALOR EFECTIVO (\$)	TEA PROMEDIO PONDERADA (%)	PLAZO PROMEDIO PONDERADO (días)	PRECIO PROMEDIO PONDERADO (%)
ALMACENES BOYACA SA	239,769	7.60	1,325	100.36
NOVACERO S A	618,765	5.56	1,231	104.88
ALIMENTSA DIETAS Y ALIMENTOS S.A.	178,920	3.18	792	105.40
AVICOLA FERNANDEZ S A	368,020	8.77	1,796	98.66
ANGLO AUTOMOTRIZ S A	4,954	8.16	348	99.08
AUTOMOTORES DE LA SIERRA SA	77,941	4.05	775	103.91
AZUCARERA VALDEZ SA	242,976	5.06	1,387	105.13
AUTOMOTORES Y ANEXOS AYASA S A	149,149	4.06	1,169	106.23
CREDESCOSA CREDITOS ECONOMICOS S.A.	223,074	4.69	946	103.88
CORPORACION EL ROSADO S A	261,032	6.74	1,471	100.61
CASA MOELLER MARTINEZ C.A.	19,908	8.51	1,410	99.54
CONFITECA	74,627	1.46	490	105.85
CHOCOLATES FINOS NACIONALES COFINA S A	444,054	9.31	1,787	99.34
CEPSA	87,560	1.90	474	104.24
CONCERROAZUL S A	207,389	4.08	730	102.67
CAMPOECUADOR CAMPOSANTOS DEL ECUADOR S.A	55,370	9.31	1,546	98.11
CENTURIOSA S.A.	123,242	9.31	1,574	98.04
DELCORP SA	16,206	9.31	876	98.77
DEXICORP S A	2,292,965	8.76	1,771	100.00
DITECA SA	7,000	8.24	1,407	100.00
EDESA S.A.	15,032,688	8.24	1,799	100.00
EMPROMOTOR CIA LTDA	140,907	6.69	1,090	103.23
ETINAR S A	9,000	8.24	1,330	100.00
EXPORTCREDIT S A	792,067	8.77	1,440	99.01
EXOFRUT S A	34,272	9.31	1,676	97.92
EXPALSA EXPORTADORA DE ALIMENTOS S A	304,307	4.23	850	104.60
ENERGY PALMA ENERGYPALMA S.A.	97,497	8.51	1,276	100.00
FECORSA INDUSTRIAL Y COMERCIAL S A	110,892	9.31	1,686	97.90
FLORALP S.A.	103,768	3.30	517	103.77
FERMAGRI S.A.	98,134	3.46	876	105.75
FERRO TORRE S.A.	1,103,225	8.77	1,415	99.03
LA GANGA CIA LTDA	55,843	3.47	667	103.97
HELADOSA S.A.	40,852	2.49	543	103.75
INDUAUTO S.A.	88,648	5.17	1,711	106.38
IMP IND AGRICOLA DEL MONTE S.A. INMONTE	164,870	4.48	1,006	103.87
INDUSUR INDUSTRIAL DEL SUR S A	200,725	9.31	1,567	98.06
INCABLE S A IND ECUATORIANA DE CABLES	104,436	2.94	484	102.40
IND LOJANA DE ESPECERIAS ILE C.A.	54,438	6.36	1,523	103.81
INPROEL S A	4,477	9.04	1,594	99.49
INDUSTRIAL PAPELERA ECUATORIANA INPAECSA	1,671,928	8.24	1,411	100.00
INTEROC S A	2,811,775	8.25	1,566	100.11
CORPORACION AZENDE CIA. LTDA.	94,966	1.50	409	103.79
LA FABRIL S.A.	149,756	6.73	1,829	104.54
LIFE C.A. (LAB.INDUSTRI.FARMAC. ECUATORI	147,164	3.92	1,600	109.01
FACTOR LOGROS S.A.	4,424	8.77	1,279	98.31
MAMUT ANDINO C A	12,875	8.77	1,062	97.85

Continua...

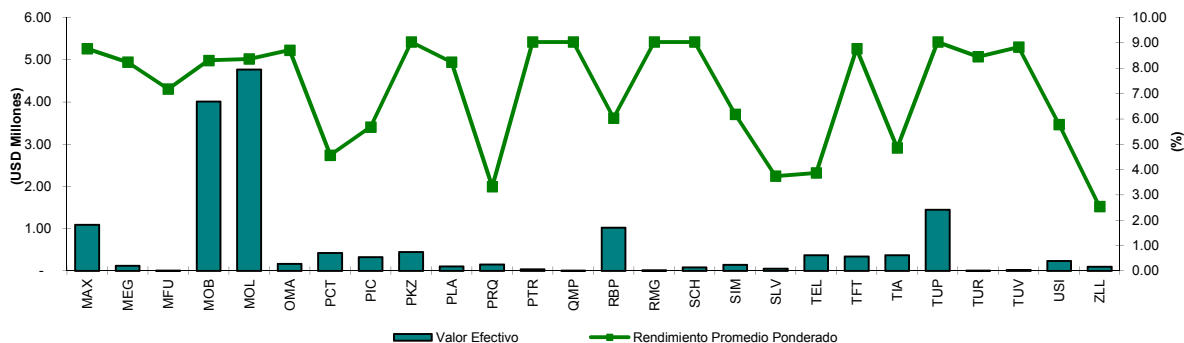


## Información Mensual oct-2014

### Negociaciones por Emisor

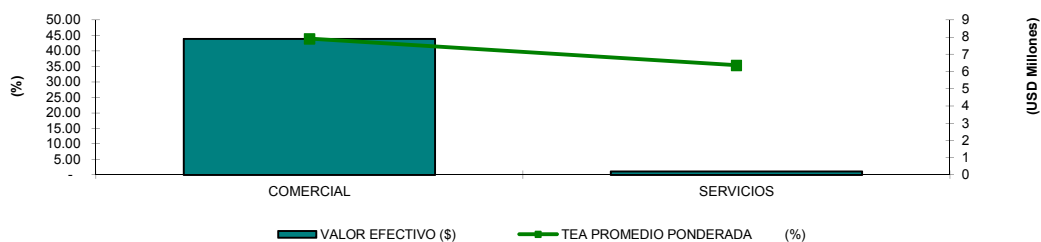
Continuación...

Montos Negociados por Emisor (oct-2014)				
TITULO	VALOR EFECTIVO (\$)	TEA PROMEDIO PONDERADA (%)	PLAZO PROMEDIO PONDERADO (días)	PRECIO PROMEDIO PONDERADO (%)
MAXDRIVE S.A.	1,089,984	8.77	1,367	99.09
MEGAPROFER S.A.	123,995	8.24	873	100.00
MEMORIAL FUNER ASESORA SERV FUNERARIOS S	6,000	7.18	496	100.00
INMOBILIARIA DEL SOL S.A. MOBILSOL	4,013,799	8.31	1,855	100.30
MOLINOS CHAMPION SA MOCHASA	4,769,966	8.37	1,608	100.00
OMARSA S.A.	163,775	8.71	1,522	99.62
PRODUCTORA CARTONERA S.A.	423,360	4.57	924	104.70
PICA PLASTICOS INDUSTRIALES C A	327,058	5.68	1,424	104.83
PANAKRUZ SA	443,884	9.04	1,411	98.64
PLASTICOS DEL LITORAL	102,000	8.24	1,526	100.00
QUIMPAC ECUADOR S.A. QUIMPACSA	151,975	3.33	1,046	107.46
PETROLEOS DE LOS RIOS PETROLRIOS CA	36,797	9.04	1,675	99.99
QUIMIPAC SA	9,254	9.04	1,348	98.67
REY BANANO DEL PACIFICO C A	1,026,170	6.03	1,415	103.72
RED MANGROVEINN S.A.	11,340	9.04	1,358	98.74
SUNCHODESA REPRESENTACIONES C LTDA	83,414	9.04	1,358	98.73
SIMED S A	143,833	6.18	1,081	102.74
SOLVESA ECUADOR S A	51,914	3.75	734	103.83
TELCONET S A	371,951	3.87	1,010	104.80
TECNIFERTPAC S A	339,172	8.77	712	98.74
TIENDAS INDUSTRIALES ASOCIADAS TIA S A	369,779	4.85	968	103.77
TUBERIAS PACIFICO S A TUPASA	1,445,821	9.04	1,793	98.32
TURISMO AMONRA S.A.	4,074	8.46	622	99.58
TUVAL S A	19,623	8.84	1,182	99.14
UNIVERSAL SWEET INDUSTRIES S A	233,346	5.77	1,318	103.71
ZAIMELLA DEL ECUADOR SA	98,411	2.54	727	104.97
<b>TOTAL</b>	<b>44,987,552</b>	<b>7.87</b>	<b>1,598</b>	<b>100.51</b>



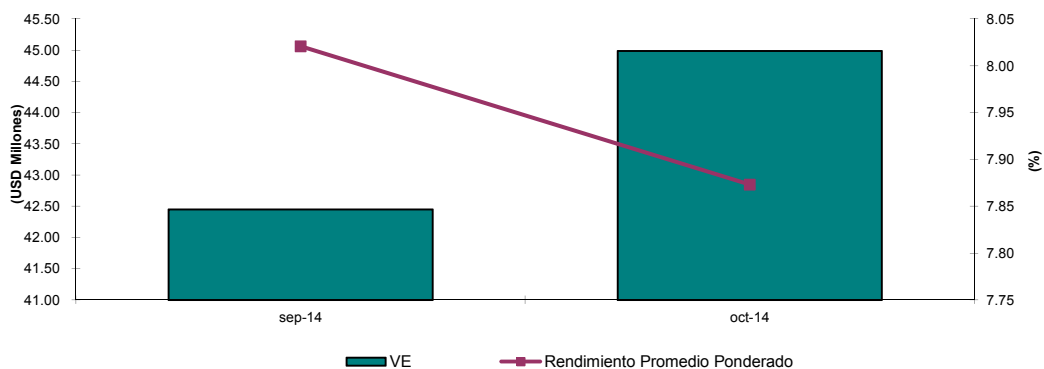
### Negociaciones por Tipo de Sector

Montos Negociados por Sector (oct-2014)				
TITULO	VALOR EFECTIVO (\$)	TEA PROMEDIO PONDERADA (%)	PLAZO PROMEDIO PONDERADO (días)	PRECIO PROMEDIO PONDERADO (%)
COMERCIAL	43,883,120	7.91	1,609	100.48
SERVICIOS	1,104,432	6.37	1,146	101.46
<b>TOTAL</b>	<b>44,987,552</b>	<b>7.87</b>	<b>1,598</b>	<b>100.51</b>



### Análisis Comparativo (sep-2014 - oct-2014)

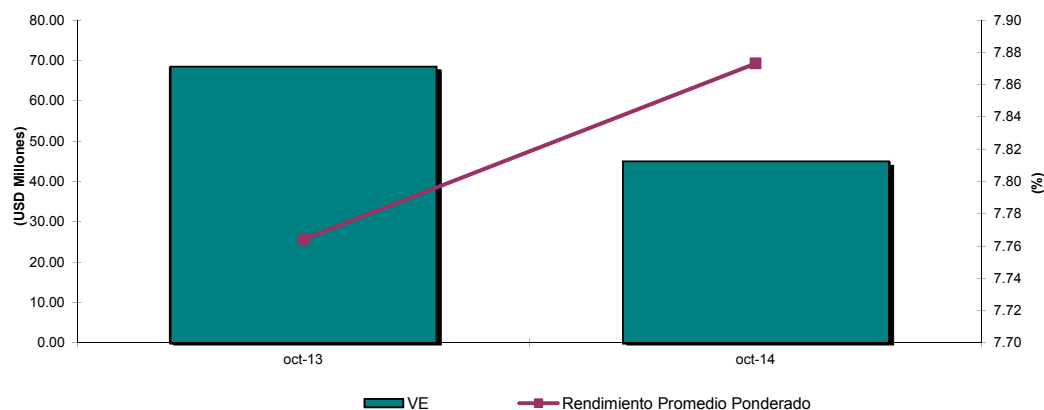
TITULO	sep-14		oct-14	
	VALOR EFECTIVO (\$)	TEA PROMEDIO PONDERADA (%)	VALOR EFECTIVO (\$)	TEA PROMEDIO PONDERADA (%)
OBLIGACIONES	42,447,558	8.02	44,987,552	7.87



Variación del mes de oct-14 con respecto al mes de sep-14		
Tipo de Variación	Valor Efectivo	TEA
Variación en USD (oct-14 - sep-14)	2,539,994	-0.15
Variación en % (Tasa de Crecimiento)	5.98%	-1.84%

### Análisis Comparativo (oct-2013 - oct-2014)

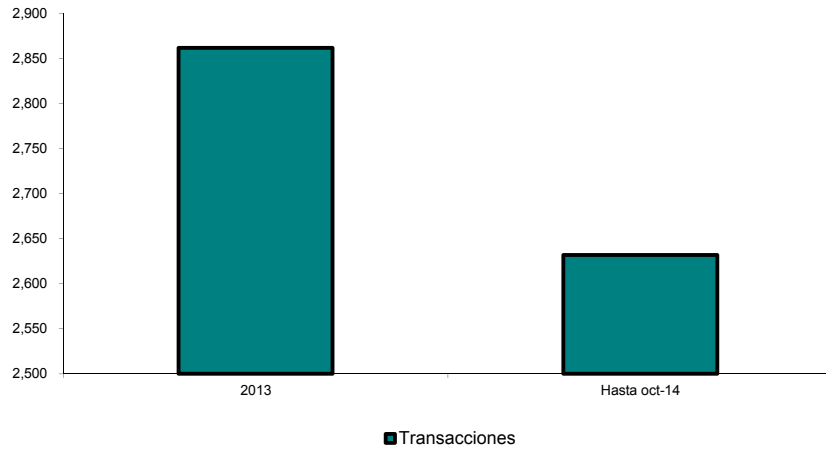
TITULO	oct-13		oct-14	
	VALOR EFECTIVO (\$)	TEA PROMEDIO PONDERADA (%)	VALOR EFECTIVO (\$)	TEA PROMEDIO PONDERADA (%)
OBLIGACIONES	68,427,006	7.76	44,987,552	7.87



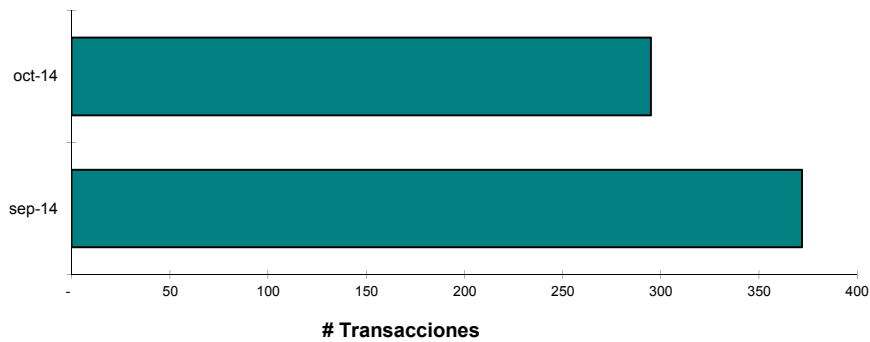
Variación del mes de oct-2014 con respecto al mes de oct-2013		
Tipo de Variación	Valor Efectivo	TEA
Variación en USD (oct-2013 - oct-2014)	-23,439,454	0.11
Variación en % (Tasa de Crecimiento)	-34.25%	1.40%

## Número de Transacciones

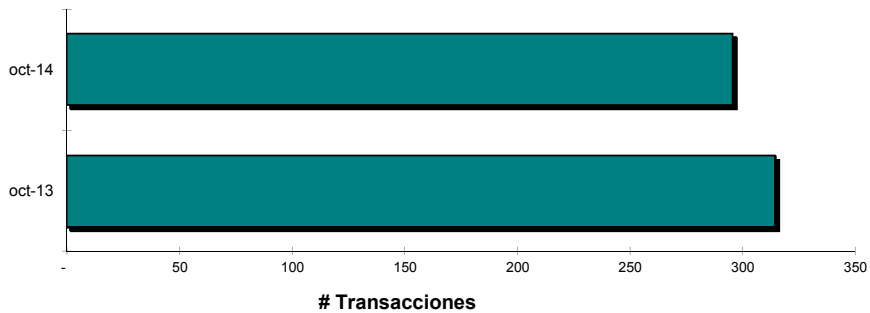
Registro Histórico		
TITULO	2013	Hasta oct-14
OBLIGACIONES	2,862	2,632



Comparativo Mensual (oct-2014 - sep-2014)		
TITULO	sep-14	oct-14
OBLIGACIONES	372	295



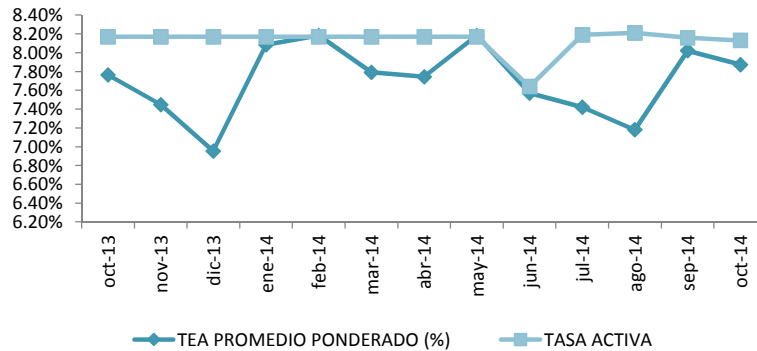
Comparativo Mensual (oct-2014 - oct-2013)		
TITULO	oct-13	oct-14
OBLIGACIONES	314	295



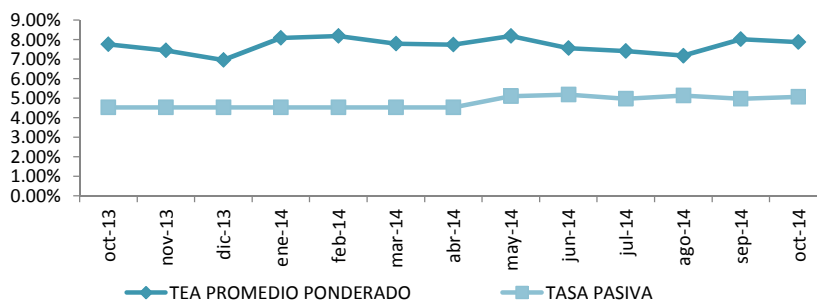


## Relación Rendimiento Con Tasas de Interés

Rendimiento vs. Tasa Activa (Hasta oct-2014)			
MES	TEA PROMEDIO PONDERADO (%)	TASA ACTIVA	Diferencia
oct-13	7.76%	8.17%	0.37%
nov-13	7.45%	8.17%	0.06%
dic-13	6.95%	8.17%	0.27%
ene-14	8.08%	8.17%	0.29%
feb-14	8.18%	8.17%	0.28%
mar-14	7.79%	8.17%	0.08%
abr-14	7.74%	8.17%	0.54%
may-14	8.18%	8.17%	-0.62%
jun-14	7.57%	7.64%	-0.79%
jul-14	7.42%	8.19%	-0.98%
ago-14	7.18%	8.21%	0.16%
sep-14	8.02%	8.16%	-0.36%
oct-14	7.87%	8.13%	-0.26%
Promedio	7.71%	8.13%	-0.42%



Rendimiento y Tasa Pasiva (Hasta oct-2014)			
MES	TEA PROMEDIO PONDERADO	TASA PASIVA	%
oct-13	7.76%	4.53%	3.66%
nov-13	7.45%	4.53%	4.01%
dic-13	6.95%	4.53%	3.70%
ene-14	8.08%	4.53%	3.91%
feb-14	8.18%	4.53%	3.93%
mar-14	7.79%	4.53%	3.92%
abr-14	7.74%	4.53%	3.07%
may-14	8.18%	5.11%	2.38%
jun-14	7.57%	5.19%	2.44%
jul-14	7.42%	4.98%	2.04%
ago-14	7.18%	5.14%	3.04%
sep-14	8.02%	4.98%	3.28%
oct-14	7.87%	5.07%	2.80%
Promedio	7.71%	4.78%	2.93%



EMISIONES DE OBLIGACIONES - 2013								
EMPRESA	SERIE/ CLASE	MONTO DE LA EMISION (En miles)	PLAZO (DIAS)	TASA DE INTERES CUPÓN	CALIFICACIÓN	CALIFICADORA	APROBACION DE LA EMISION	
							Fecha	Lugar
CREDITOS ECONOMICOS CREDICOSA S.A. (***)	A	15,000	1440-D	TASA FIJA 7,50%	AAA-	HUMPHREYS S.A.	04-ene-13	BVG
	B	5,000	1800-D	TASA FIJA 7,75%				
MEDICINA PARA EL ECUADOR MEDIECUADOR HUMANA S.A. (***)	A	1,000	1080-D	TASA FIJA 7,50%	AA	CLASS INTERNATIONAL RATING S.A.	08-ene-13	BVQ
	B	3,000	1440-D	TASA FIJA 7,75%				
	C	3,000	1800-D	TASA FIJA 8,50%				
CORPORACION SAMBORONDON S.A. CORSAM (***) TERCERA EMISION DE OBLIGACIONES	A	4,000	1440-D	TASA FIJA 8% ANUAL	AA	HUMPHREYS S.A.	10-ene-13	BVG
B	1,000							
GRIFINE S.A. (**) SEGUNDA EMISION DE OBLIGACIONES	C	3,000	1440-D	TASA FIJA 7,75% ANUAL	AA	HUMPHREYS S.A.	14-ene-13	BVG
	D		1800-D	TASA FIJA 8,00% ANUAL				
	A		1440-D	TASA FIJA 7,75% ANUAL				
CALBAQ S.A. (**)	A	2,000	1800-D	TASA FIJA 7,75% ANUAL	AA	HUMPHREYS S.A.	19-ene-13	BVG
	B	1800-D	TASA FIJA 8,00% ANUAL					
BANCO GENERAL RUMIÑAHUI (*)	1	3,000	1800-D	TPR + 3,75%	AA	PACIFIC CREDIT RATING S.A.	21-ene-13	BVQ
	2	2,500						
	3	400						
	4	100						
METALES INYECTADOS METAIN S.A. (**)	A 1	3,000	1440-D	TASA FIJA 8% ANUAL	AA	CLASS INTERNATIONAL	22-ene-13	BVG
CIÁ. IMPORTADORA REGALADO S.A. (COMIRSA) (**)	A	2,000	1800-D	TASA FIJA 8% ANUAL	AA-	HUMPHREYS S.A.	24-ene-13	BVG
	B		2160-D					
CORPORACION ECUATORIANA DE ALUMINIO S.A. CEDAL	A6	12,000	1440-D	TASA FIJA 7,25% ANUAL	AA+	CLASS INTERNATIONAL RATING S.A.	28-ene-13	BVQ
	A7		3600-D	TPR+3%				
	A8							
	A9							
RYC S.A. SEGUNDA EMISION DE OBLIGACIONES (**)	A	1,000	1800-D	TASA FIJA 8,0% ANUAL	A+	SOCIEDAD CALIFICADORA DE RIESGO LATINOAMERICANA	15-feb-13	BVG
PLASTICOS DEL LITORAL PLASLIT S.A. DECIMA EMISION DE OBLIGACIONES (**)	B	12,000	2160-D	TASA FIJA 8,0% ANUAL	AA	SOCIETAD CALIFICADORA DE RIESGO LATINOAMERICANA	15-feb-13	BVG
	C		1800-D					
	D		2160-D					
JAROMA S.A. SEGUNDA EMISION DE OBLIGACIONES (**)	B	1,100	1440-D	TASA FIJA 8,25% ANUAL	A+	HUMPHREYS S.A.	21-feb-13	BVG
EUROFISH S.A. (**)	2 - B	10,000	2520-D	TASA FIJA 8,00% ANUAL	AA+	HUMPHREYS S.A.	21-feb-13	BVG
FUROJANI OBRAS Y PROYECTOS S.A. (**) TERCERA EMISION DE OBLIGACIONES	1	3,000	1080-D	TASA FIJA 8% ANUAL	AA-	CLASS INTERNATIONAL RATING S.A.	06-mar-13	BVG
	2		1440-D					
AGENCIA NAVIERA AGNAMAR S.A. (**)	A	5,000	1800-D	TASA FIJA 8% ANUAL	AA+	CLASS INTERNATIONAL	06-mar-13	BVG
ESCLAPIRO S.A. (**)	A	5,000	1800-D	TASA FIJA 8% ANUAL	AA+	HUMPHREYS S.A.	07-mar-13	BVG
TELCONET S.A. (**) QUINTA EMISION DE OBLIGACIONES	C	10,000	1800-D	TASA FIJA 8%	AAA-	SOCIETAD CALIFICADORA DE RIESGO LATINOAMERICANA	27-mar-13	BVG
	D		2160-D					
LA CASA DEL ELECTRODOMESTICO ELECTROXITO S.A. (**) PRIMERA EMISION DE OBLIGACIONES	A	10,000	1800-D	TASA FIJA 8%	AA	CALIFICADORA DE RIESGO LATINOAMERICANA	05-abr-13	BVG
ECUAFONTES S.A. (**) PRIMERA EMISION DE OBLIGACIONES	A1	2,000	1440-D	TASA FIJA 8%	AA-	CLASS INTERNATIONAL	22-abr-13	BVG
CORPORACION DE DESARROLLO DE MERCADO SECUNDARIO DE HIPOTECAS CTH S.A. (**) 1-A4; 2-A4	1-A4; 2-A4	100	900-D	TPR BCE NOMINAL + 1.50	AA	BANKWATCH S.A.	10-abr-13	BVG
AUTOMOTORES DEL VALLE VALLEMOTORS S.A. (***)	A	2,000	1440-D	TASA FIJA 7,75%	A+	PACIFIC CREDIT RATING S.A.	23-abr-13	BVG
BANCO PICHINCHA C.A.	A 1-9	150,000	366-D	TASA FIJA 6,00%	AAA	BANKWATCH S.A.	02-may-13	BVQ
	B 1-9		367-D					
	C 1-9		368-D					
PF GROUP S.A. (**)	A 1	5,000	1800-D	TASA FIJA 7,75%	AA-	CLASS INTERNATIONAL	06-may-13	BVG
INMOBILIARIA DEL SOL S.A. MOBILSOL (**) SEGUNDA EMISION DE OBLIGACIONES	B	4,000	1800-D	TASA FIJA 7,75%	AA+	SOCIETAD CALIFICADORA DE RIESGO LATINOAMERICANA	13-may-13	BVG
NOVACERO S.A. (***)	A	5,000	1440-D	TPR+3%	AA+	PACIFIC CREDIT RATING S.A.	14-may-13	BVQ
	B	5,000	1440-D	TPR+3%				
	C	5,000	1800-D	TPR+3.50%				
	D	5,000	1800-D	TPR+3.50%				
BASESCORP S.A. (**)	E	3,500	1440-D	TASA 8,00%	AA-	SOCIETAD CALIFICADORA DE RIESGO LATINOAMERICANA	16-may-13	BVG
	F		1800-D					
CORPORACION EL ROSADO S.A. (**) TERCERA EMISION DE OBLIGACIONES	A	40,000	1800-D	TASA FIJA 7,00%	AAA	SOCIETAD CALIFICADORA DE RIESGO LATINOAMERICANA	08-jun-13	BVG
HOTEL BOULEVARD (ELBOULEVARD) S.A. (**) 1-A4; 2-A4	A	7,000	1800-D	TASA FIJA 8,00%	AA	SOCIETAD CALIFICADORA DE RIESGO LATINOAMERICANA	08-jun-13	BVG
	B		2520-D					
ATU ARTICULOS DE ACERO S.A. (***)	A	3,000	1080-D	TASA FIJA 7,50%	AA	PACIFIC CREDIT RATING S.A.	19-jun-13	BVG
ADITIVOS Y ALIMENTOS S.A. ADLISA (**) 1-A4; 2-A4	A	2,000	1800-D	TASA FIJA 8,00%	AA	SOCIETAD CALIFICADORA DE RIESGO LATINOAMERICANA	25-jun-13	BVG
	B		2160-D					
EXOFRUT S.A. (**)	A	2,000	1800-D	TASA FIJA 8,00%	AA-	CALIFICADORA DE RIESGO LATINOAMERICANA	26-jun-13	BVG
ETMAR S.A. (***)	H	5,000	1800-D	TASA FIJA 8,00%	AA	SOCIETAD CALIFICADORA DE RIESGO LATINOAMERICANA	27-jun-13	BVG
UNIVERSAL SWEET INDUSTRIES S.A. cc	A	6,000	1800-D	TASA FIJA 7,75%	AA+	CALIFICADORA DE RIESGO LATINOAMERICANA	27-jun-13	BVG
MAREAUTO S.A. (**)	A	6,000	1440-D	TASA FIJA 8,25%	AAA-	PACIFIC CREDIT RATING S.A.	01-jul-13	BVQ
	B	6,000	1800-D	TASA FIJA 8,50%				
STOREOCEAN S.A. (***)	A	3,100	2160-D	TASA FIJA 8,25%	AA-	CLASS INTERNATIONAL	01-jul-13	BVG
PLASTIGOMEZ S.A. (***)	A	1,500	1440-D	TASA FIJA 8,00%	AA-	SOCIETAD CALIFICADORA DE RIESGO LATINOAMERICANA	10-jul-13	BVG
	B		1800-D					
DISTRIBUIDORA IMPORTADORA DIPOR S.A. (***)	A	2,000	1440-D	TASA FIJA 7,50%	AAA-	PACIFIC CREDIT RATING S.A.	15-abr-13	BVG
	B	3,500	1800-D	TASA FIJA 7,75%				
	C	2,500	2160-D	TASA FIJA 7,50%				
INDUATO S.A. (***)	C	5,000	1800-D	TASA FIJA 8,00%	AA	SOCIETAD CALIFICADORA DE RIESGO LATINOAMERICANA	18-jul-13	BVG
	D		2160-D					
CASA MOELLER MARTINEZ C.A. (***)	A	2,500	1080-D	TASA FIJA 8,00%	AA	CLASS INTERNATIONAL RATING S.A.	30-jul-13	BVG

(\*) Obligaciones Convertibles en Acciones  
(\*\*) Títulos Desmaterializados o Materializados  
(\*\*\*) Títulos Desmaterializados

EMISIONES DE OBLIGACIONES - 2013									
EMPRESA	SERIE/ CLASE	MONTO DE LA EMISIÓN (En miles)	PLAZO (DIAS)	TASA DE INTERÉS CUPÓN	CALIFICACIÓN	CALIFICADORA	APROBACION DE LA EMISIÓN		
							Fecha	Lugar	
INCABLE S.A. (***) TERCERA EMISIÓN DE OBLIGACIONES	1 - C	5,000	1800-D	TASA FIJA 8,25%	AA	SOCIEDAD CALIFICADORA DE RIESGO LATINOAMERICANA	15-ago-13	BVG	
FECORSA INDUSTRIAL Y COMERCIAL S.A. (***) PRIMERA EMISIÓN DE OBLIGACIONES	A	4,000	1800-D	TASA FIJA 8,00%	AA	SOCIEDAD CALIFICADORA DE RIESGO LATINOAMERICANA	28-ago-13	BVG	
DITECA S.A. (***) PRIMERA EMISIÓN DE OBLIGACIONES	A	10,000	1800-D	TASA FIJA 8,00%	AA+	SOCIEDAD CALIFICADORA DE RIESGO LATINOAMERICANA	28-ago-13	BVG	
COMPAÑÍA AZUCARERA VALDEZ S.A. (***) PRIMERA EMISIÓN DE OBLIGACIONES	1 - A	10,000	1800-D	TASA FIJA 7,75%	AAA-	PACIFIC CREDIT RATING S.A.	30-ago-13	BVG	
AZULEC S.A.(**) PRIMERA EMISIÓN DE OBLIGACIONES	A	3,000	1080-D	TASA FIJA 7,75%	AA+	SOCIEDAD CALIFICADORA DE RIESGO LATINOAMERICANA	30-ago-13	BVQ	
SUPERMERCADO DE COMPUTADORAS COMPUBUSINESS CIA. LTDA. (****)	C	200	720-D	TASA FIJA 8,00%	AA-	CLASS INTERNATIONAL RATING S.A.	10-sep-13	BVQ	
	D	800	1080-D	TASA FIJA 8,00%					
	E	1,000	1800-D	TASA FIJA 8,75%					
IMPORTADORA INDUSTRIAL AGRÍCOLA DEL MONTE SOCIEDAD ANÓNIMA INMONTE (****)	B	2,750	1440-D	TASA FIJA 7,75%	AA-	SOCIEDAD CALIFICADORA DE RIESGO LATINOAMERICANA	16-sep-13	BVG	
	C		1800-D	TASA FIJA 8,00%					
INTELEQ S.A. (***)	A	1,100	1080-D	TASA FIJA 7,75%	AA-	CLASS INTERNATIONAL RATING S.A.	18-sep-13	BVQ	
ANGLO AUTOMOTRIZ SOCIEDAD ANÓNIMA ANAUTO (****)	K	750	367-D	CERO CUPON	AA	SOCIEDAD CALIFICADORA DE RIESGO LATINOAMERICANA	20-sep-13	BVG	
	L	750	720-D	TASA FIJA 7,00%					
	M	3,500	1800-D	TASA FIJA 8,00%					
NEDERAGRO (**)	A	1,000	1440-D	TASA FIJA 8,50%	AA-	CLASS INTERNATIONAL RATING S.A.	20-sep-13	BVQ	
FRUTERA DEL LITORAL CIA. LTDA. (****)	A	3,000	1800-D	TASA FIJA 7,50%	AA	CLASS INTERNATIONAL RATING S.A.	24-sep-13	BVG	
FIGURETTI S.A. (****)	A	2,000	1440-D	TASA FIJA 8,25%	AA-	CLASS INTERNATIONAL RATING S.A.	25-sep-13	BVG	
PRODUCTORA MAR VIVO S.A. PROMARVI (***) PRIMERA EMISIÓN DE OBLIGACIONES	1 - A	5,000	1800-D	TASA FIJA 8,50%	AA-	CLASS INTERNATIONAL RATING S.A.	02-oct-13	BVG	
FICA PLÁSTICOS INDUSTRIALES C.A.(**) PRIMERA EMISIÓN DE OBLIGACIONES	A	5,000	1800-D	TASA FIJA 8,00%	AA+	SOCIEDAD CALIFICADORA DE RIESGO LATINOAMERICANA	10-oct-13	BVG	
	B		2160-D						
PYCCA S.A. (***) PRIMERA EMISIÓN DE OBLIGACIONES	A	5,000	1800-D	TASA FIJA 8,00%	AA+	SOCIEDAD CALIFICADORA DE RIESGO LATINOAMERICANA	10-oct-13	BVG	
DISTRIBUIDORA DE MADERAS COMPAÑÍA LIMITADA DISMA C. LTDA. (***) PRIMERA EMISIÓN DE OBLIGACIONES	1 - A	2,500	1440-D	TASA FIJA 7,75%	AA-	SOCIEDAD CALIFICADORA DE RIESGO LATINOAMERICANA	21-oct-13	BVG	
ASISERVY S.A. (****) PRIMERA EMISIÓN DE OBLIGACIONES	A	2,500	1800-D	TASA FIJA 8,00%	AA	CLASS INTERNATIONAL RATING S.A.	23-oct-13	BVG	
	B	7,500	2160-D	TASA FIJA 8,50%					
PRODUCTORA CARTONERA S.A. (****) TERCERA EMISIÓN DE OBLIGACIONES	A	6,000	1800-D	TASA FIJA 8,25%	AAA-	PACIFIC CREDIT RATING S.A.	23-oct-13	BVG	
	B	2,000	1440-D	TASA FIJA 8,00%					
	C	2,000	1080-D	TASA FIJA 7,75%					
SIMED S.A. (****) SEGUNDA EMISIÓN DE OBLIGACIONES	A	4,000	1440-D	TASA FIJA 8,00%	AA	PACIFIC CREDIT RATING S.A.	25-oct-13	BVQ	
	A	1080-D	TASA FIJA 7,50%						
REYBANPAC, REY BANANO DEL PACIFICO C.A. (****) PRIMERA EMISIÓN DE OBLIGACIONES	B	35,000	1800-D	TASA FIJA 8,00%	AAA-	PACIFIC CREDIT RATING S.A.	25-oct-13	BVG	
	C		1800-D	TASA FIJA 8,00%					
	D		1440-D	TASA FIJA 7,75%					
	E		1440-D	TASA FIJA 7,75%					
	F		2160-D	TASA FIJA 8,25%					
	G		2160-D	TASA FIJA 8,25%					
	1 - A		1,000	1440-D					TASA FIJA 8,50%
EMPRESA PROVEEDORA DE MOTORES EMPROMOTOR CIA. LTDA. (****) PRIMERA EMISIÓN DE OBLIGACIONES	A	2,000	1440-D	TASA FIJA 8,50% TPR + 3,97%	AA-	PACIFIC CREDIT RATING S.A.	01-nov-13	BVQ	
	B		1800-D	TASA FIJA 8,75% TPR + 4,22%					
TIENDAS INDUSTRIALES ASOCIADAS TIA S.A. (**)QUINTA EMISIÓN DE OBLIGACIONES	A	20,000	1440-D	TASA FIJA 7,50%	AAA-	SOCIEDAD CALIFICADORA DE RIESGO LATINOAMERICANA	01-nov-13	BVG	
	B		1800-D						
EXTRACTORA AGRÍCOLA RÍO MANSO EXA S.A. (****)PRIMERA EMISIÓN DE OBLIGACIONES	A	5,000	1800-D	TASA FIJA 8,75% TPR + 4,22%	AA	PACIFIC CREDIT RATING S.A.	06-nov-13	BVQ	
LA FABRIL S.A. (**)	A	15,000	1440-D	TASA FIJA 7,50%	AAA	PACIFIC CREDIT RATING S.A.	27-nov-13	BVG	
	B		1800-D	TASA FIJA 7,75%					
	C		2160-D	TASA FIJA 8,00%					
AUTOMOTORES DE LA SIERRA S.A.(**)EMISION DE OBLIGACIONES	A	3,000	1080-D	TASA FIJA 7,50%	AA	BANKWATCH S.A.	29-nov-13	BVQ	
	B		1440-D	TASA FIJA 8,00%					
ASISERVY S.A. (****)PRIMERA EMISIÓN DE OBLIGACIONES	A	2,500	1800-D	TASA FIJA 8,00%	AA	CLASS INTERNATIONAL RATING S.A.	04-dic-13	BVG	
	B	7,500	2160-D	TASA FIJA 8,50%					

(\*) Obligaciones Convertibles en Acciones  
(\*\*) Títulos Desmaterializados o Materializados  
(\*\*\*) Títulos Desmaterializados

**EMISIONES DE OBLIGACIONES - 2014**

EMPRESA	SERIE/ CLASE	MONTO DE LA EMISION (En miles)	PLAZO (DIAS)	TASA DE INTERES CUPÓN	CALIFICACIÓN	CALIFICADORA	APROBACION DE LA EMISION	
							Fecha	Lugar
OPERADORA Y PROCESADORA DE PRODUCTOS MARINOS OMARSA S.A. (***) TERCERA EMISION DE OBLIGACIONES	1 - A	5,000	1800-D	TASA FIJA 8,25%	AA+	CLASS INTERNATIONAL RATING S.A.	03-ene-14	BVG
CAMPOECUADOR DEL ECUADOR S.A. CAMPOECUADOR (***) SEGUNDA EMISION DE OBLIGACIONES	C	2,500	1800-D	TASA FIJA 8,00%	AA	SOCIEDAD CALIFICADORA DE RIESGO LATINOAMERICANA	10-ene-14	BVG
INDUSTRIA LOJANA DE ESPECERIAS ILE C.A. (***) SEGUNDA EMISION DE OBLIGACIONES	A - 1	4,000	1800-D	TASA FIJA 8,00%	AA+	SOCIEDAD CALIFICADORA DE RIESGO LATINOAMERICANA	14-ene-14	BVG
	A - 2	1,000						
FARMAENLACE CIA. LTDA. (**)	A	4,000	1080-D	TASA FIJA 7,50%	AAA	SOCIEDAD CALIFICADORA DE RIESGO LATINOAMERICANA	15-ene-14	BVQ
	B		1800-D	TASA FIJA 7,75%				
TUAL S.A. (***)	A	2,500	1440-D	TASA FIJA 8%	AA-	SOCIEDAD CALIFICADORA DE RIESGO LATINOAMERICANA	17-ene-14	BVG
	B		1800-D					
MUEBLES EL BOSQUE S.A. (**)	A - 1	7,000	1080-D	TASA FIJA 7,00%	AA	SOCIEDAD CALIFICADORA DE RIESGO LATINOAMERICANA	17-ene-14	BVG
	B - 1		1440-D	TASA FIJA 7,25%				
	C - 1		1800-D	TASA FIJA 7,50%				
STOREOCEAN S.A. (***) SEGUNDA EMISION DE OBLIGACIONES		6,300	2160-D	TASA FIJA 8,25%	AA	CLASS INTERNATIONAL RATING S.A.	21-ene-14	BVG
PLASTICOS DEL LITORAL PLASTLIT S.A. (***) DECIMO PRIMERA EMISION DE OBLIGACIONES	E	10,000	1800-D	TASA FIJA 8%	AA	SOCIEDAD CALIFICADORA DE RIESGO LATINOAMERICANA	23-ene-14	BVG
ESLIVE S.A. (***) TERCERA EMISION DE OBLIGACIONES	A	2,500	1800-D	TASA FIJA 8%	AA	SOCIEDAD CALIFICADORA DE RIESGO LATINOAMERICANA	24-ene-14	BVG
ENVASES DEL LITORAL S.A. (***) SEGUNDA EMISION DE OBLIGACIONES	C	1,000	1800-D	TASA FIJA 8%	AA	SOCIEDAD CALIFICADORA DE RIESGO LATINOAMERICANA	07-feb-14	BVG
	D		2160-D					
TELCONET S.A. (***) SEXTA EMISION DE OBLIGACIONES	E	1,000	1800-D	TASA FIJA 8%	AAA-	SOCIEDAD CALIFICADORA DE RIESGO LATINOAMERICANA	07-feb-14	BVG
ENVASES DEL LITORAL S.A. (***) OCTAVA EMISION DE OBLIGACIONES	E	1,000	1800-D	TASA FIJA 8%	AA	SOCIEDAD CALIFICADORA DE RIESGO LATINOAMERICANA	26-feb-14	BVG
CENTURIOSA S.A. (***) SEGUNDA EMISION DE OBLIGACIONES	B	1,000	1440-D	TASA FIJA 8%	AA-	SOCIEDAD CALIFICADORA DE RIESGO LATINOAMERICANA	28-feb-14	BVG
	C		1800-D					
EQUINDECA (***)	1	2,000	1440-D	TASA FIJA 8,25%	AA	INTERNATIONAL RATING S.A.	07-mar-14	BVQ
	2		1800-D	TASA FIJA 8,50%				
INMOBILIARIA TERRABIENES S.A. (***) V EMISION DE OBLIGACIONES	H	4,000	1800-D	TASA FIJA 8%	AA	SOCIEDAD CALIFICADORA DE RIESGO LATINOAMERICANA	10-mar-14	BVG
ARTES GRÁFICAS SENEFELDER C.A. (***)	1	5,000	1440-D	TASA FIJA 7,75%	AA	SOCIEDAD CALIFICADORA DE RIESGO LATINOAMERICANA	13-mar-14	BVG
	2		1800-D	TASA FIJA 8,00%				
MEGAPROFER S.A. (***)	A	5,000	1080-D	TASA FIJA 8,00%	AA	CLASS INTERNATIONAL RATING S.A.	20-mar-14	BVG
INPROEL S.A. (***)	A	5,000	1440-D	TASA FIJA 8,00%	AA	SOCIEDAD CALIFICADORA DE RIESGO LATINOAMERICANA	25-mar-14	BVG
	B		1800-D	TASA FIJA 8,50%				
DISMARKLUB S.A. (***)	A	4,000	1440-D	TASA FIJA 8,00%	AAA-	INTERNATIONAL RATING S.A.	31-mar-14	BVG
LABIZA S.A. (***) SEGUNDA EMISION DE OBLIGACIONES	A	1,000	1440-D	TASA FIJA 8,50%	AA	INTERNATIONAL RATING S.A.	01-abr-14	BVG
COMPAÑIA ANÓNIMA LABORATORIOS INDUSTRIALES FARMACEUTICOS ECUATORIANOS LIFE (***) NOVENA EMISION	A	3,000	1800-D	TASA FIJA 8,00%	AAA	SOCIEDAD CALIFICADORA DE RIESGO LATINOAMERICANA	03-abr-14	BVG
	B		2160-D					
AUSTRAL CIA. LTDA.	A	2,000	1080-D	TASA FIJA 8,25%	AA	CLASS INTERNATIONAL RATING S.A.	08-abr-14	BVG
LIRIS S.A. (***) CUARTA EMISION	D	7,000	1800-D	TASA FIJA 8,00%	AA	CLASS INTERNATIONAL RATING S.A.	06-may-14	BVQ
	E		2160-D	TASA FIJA 8,25%				
FACTOR L.O.G.R.O.S. DE ECUADOR S.A. (***) SEGUNDA EMISION	A	2,150	1440-D	TASA FIJA 7,50%	AA+	CLASS INTERNATIONAL RATING S.A.	07-may-14	BVG
	B		1800-D	TASA FIJA 7,75%				
ENERGY & PALMA ENERGYPALMA S.A.	A 1 - 6	4,000	1440-D	TASA FIJA 8,25%	AA	PACIFIC CREDIT RATING	12-may-14	BVQ
				TPR + 3,72%				
EMPRESA DURINI, INDUSTRIA DE MADERA C.A. EDIMCA	A3	4,000	1440-D	TASA FIJA 7,50%	AA+	CLASS INTERNATIONAL RATING S.A.	20-may-14	BVQ
	A4							
DISTRIBUIDORA DE CARNES Y ALIMENTOS DIGECA S.A. (**)	A - 1	1,000	1440-D	TASA FIJA 8,00%	AA	SOCIEDAD CALIFICADORA DE RIESGO LATINOAMERICANA	22-may-14	BVG
EXOFRUIT S.A. (***)	C	3,000	1800-D	TASA FIJA 8,00%	AA	SOCIEDAD CALIFICADORA DE RIESGO LATINOAMERICANA	22-may-14	BVG
	D		2160-D					
ECUATRAN S.A. (***)	A - 1	4,000	1440-D	TASA FIJA 8,00%	AA	CLASS INTERNATIONAL RATING S.A.	22-may-14	BVG
FECORSA INDUSTRIAL Y COMERCIAL S.A. (***)	B	5,000	1440-D	TASA FIJA 8,00%	AA+	SOCIEDAD CALIFICADORA DE RIESGO LATINOAMERICANA	04-jun-14	BVG
	C		1800-D					
TECNIFERTPAC S.A. (***)	A	2,000	810-D	TASA FIJA 7,50%	AA-	CLASS INTERNATIONAL RATING S.A.	12-jun-14	BVQ
	B		1080-D	TASA FIJA 7,75%				
ALIMENTOS ECUATORIANOS S.A. ALIMEC (***)	A	2,000	1080-D	TASA FIJA 8,00%	AA	PACIFIC CREDIT RATING	17-jun-14	BVG
PETROLEOS DE LOS RIOS PETROLRIOS C.A. (**)	A	2,000	1440-D	TASA FIJA 7,50%	AA	PACIFIC CREDIT RATING	24-jun-14	BVQ
	B		1800-D	TASA FIJA 7,75%				
QUIMPAC S.A.	B	2,500	1440-D	TASA FIJA 8,00%	AA	SOCIEDAD CALIFICADORA DE RIESGO LATINOAMERICANA	16-jul-14	BVG
	C		1800-D					
SUNCHODESA REPRESENTACIONES C. LTDA	A	1,000	1440-D	TASA FIJA 8,00%	AA	SOCIEDAD CALIFICADORA DE RIESGO LATINOAMERICANA	03-jul-14	BVG
MAXDRIVE S.A.	A	4,000	1440-D	TASA FIJA 8,00%	AA	PACIFIC CREDIT RATING	22-jul-14	BVG
RED MANGROVE S.A.	C	1,500	1440-D	TASA FIJA 8,00%	AA	SOCIEDAD CALIFICADORA DE RIESGO LATINOAMERICANA	29-jul-14	BVG
	D		1800-D					
FRUTERA DEL LITORAL - SEGUNDA EMISION (***)	A	5,000	720-D	TASA FIJA 8,00%	AA	CLASS INTERNATIONAL RATING S.A.	11-ago-14	BVQ
	B		1530-D	TASA FIJA 8,25%				
	C		1800-D	TASA FIJA 8,50%				
CORPORACION EL ROSADO - CUARTA EMISION	B	25,000	1140-D	TASA FIJA 7,00%	AAA	SOCIEDAD CALIFICADORA DE RIESGO LATINOAMERICANA	22-ago-14	BVG
	C		1800-D					

EMISIONES DE OBLIGACIONES - 2014								
EMPRESA	SERIE/ CLASE	MONTO DE LA EMISION (En miles)	PLAZO (DIAS)	TASA DE INTERES CUPÓN	CALIFICACIÓN	CALIFICADORA	APROBACION DE LA EMISION	
							Fecha	Lugar
INMOBILIARIA DEL SOL- TERCERA EMISION (***)	A	6,000	1800-D	TASA FIJA 8.25%	AAA	SOCIEDAD CALIFICADORA DE RIESGO LATINOAMERICANA	01-sep-14	BVG
	B		2160-D	TASA FIJA 8.50%				
DEXICORP S.A. (***)	A	6,000	1800-D	TASA FIJA 8.50%	AA+	CLASS INTERNATIONAL RATING S.A.	04-sep-14	BVG
	B		1440-D	TASA FIJA 8.25%				
FERRO TORRE - SEGUNDA EMISION (***)	A	4,000	1440-D	TASA FIJA 8%	AA-	PACIFIC CREDIT RATING	08-sep-14	BVG
CASA GANGOTENA - (***)	A	5,000	2160-D	TASA FIJA 8.25%	AAA	PACIFIC CREDIT RATING	16-sep-14	BVG
	B			TASA FIJA 8.50%				
	C		2880-D	TASA FIJA 9%	AA			
	D			TASA FIJA 9%				
COFINA - SEGUNDA EMISION (***)	A	3,000	1800-D	TASA FIJA 8.75%	AA	PACIFIC CREDIT RATING	18-sep-14	BVG
	B							
	C							
CASA MOELLER MARTINEZ C.A. (***)	A	2,000	1440-D	TASA FIJA 8%	AA	CLASS INTERNATIONAL RATING S.A.	24-sep-14	BVG
INPAECSA - PRIMERA EMISION (***)		6,000	1440-D	TASA FIJA 8%	AAA-	CLASS INTERNATIONAL RATING S.A.	25-sep-14	BVG
TUBERIAS PACIFICO S.A. TUPASA (***)	A	5,000	1440-D	TASA FIJA 8%	AA+	CLASS INTERNATIONAL RATING S.A.	02-oct-14	BVG
	B		1800-D					
EDESA (***)	A1-A15	15,000	1800-D	TASA FIJA 8%	AAA	CLASS INTERNATIONAL RATING S.A.	03-oct-14	BVG
EXPORTCREDIT (***)		1,300	1440-D	TASA FIJA 8%	AA+	CLASS INTERNATIONAL RATING S.A.	07-oct-14	BVG
MOLINOS CHMPION S.A. MOCHASA (***)	A	5,000	1440-D	TASA FIJA 8%	AA+	PACIFIC CREDIT RATING S.A.	14-oct-14	BVG
	B		1800-D	TASA FIJA 8.25%				
INTEROC (***)	A	20,000	1440-D	TASA FIJA 8%	AA+	SOCIEDAD CALIFICADORA DE RIESGO LATINOAMERICANA	16-oct-14	BVG
	B		1800-D	TASA FIJA 8.25%				
	C		2160-D	TASA FIJA 8.50%				
AVICOLA FERNANDEZ (***)	A	4,000	1800-D	TASA FIJA 8%	A	SOCIEDAD CALIFICADORA DE RIESGO LATINOAMERICANA	17-oct-14	BVG
ALMACENES BOYACA (***)	1	8,000	1440-D	TASA FIJA 8%	AA+	CLASS INTERNATIONAL RATING	21-oct-14	BVG

(\*) Obligaciones Convertibles en Acciones

(\*\*) Títulos Desmaterializados o Materializados

(\*\*\*) Títulos Desmaterializados

Para mayor información por favor comunicarse con:

Ec. Gustavo Endara      gustavoendara@bolsadequito.com  
 Ing. Andrés Mogollón      andresmogollon@bolsadequito.com  
 Ing. Marcelo Delgado      marcelodelgado@bolsadequito.com

©Copyright

Derechos de autor de propiedad exclusiva de la BOLSA DE VALORES DE QUITO, de conformidad con lo dispuesto por la Ley de Propiedad Intelectual.