



## **DEUDA CORPORATIVA**

BOLETÍN MENSUAL

ene-15

Departamento Técnico

[www.bolsadequito.com](http://www.bolsadequito.com)

## BOLETÍN MENSUAL - DEUDA CORPORATIVA OBLIGACIONES A NIVEL NACIONAL

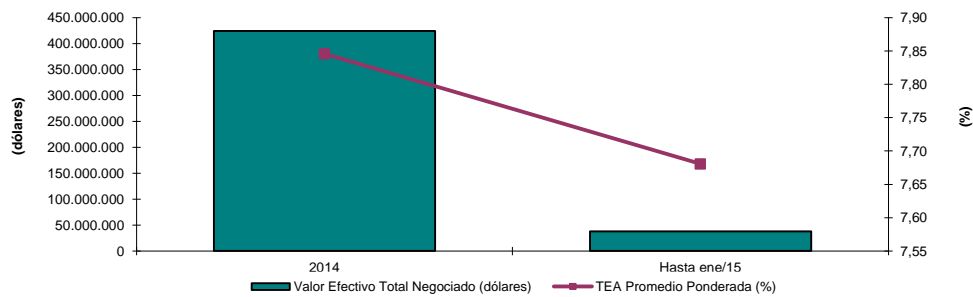
**Tipo de Renta:** Fija

**Concepto:** Valor emitido por una compañía legalmente facultada como mecanismo para captar recursos del público y financiar de esta manera sus actividades productivas. Son por tanto valores representativos de deuda, que el emisor reconoce o crea, y que son exigibles según las condiciones de la emisión. Como cualquier título valor otorgar un derecho de cobro de intereses y recuperación de capital.

### Comportamiento Histórico Nacional

#### OBLIGACIONES NEGOCIADAS A NIVEL NACIONAL

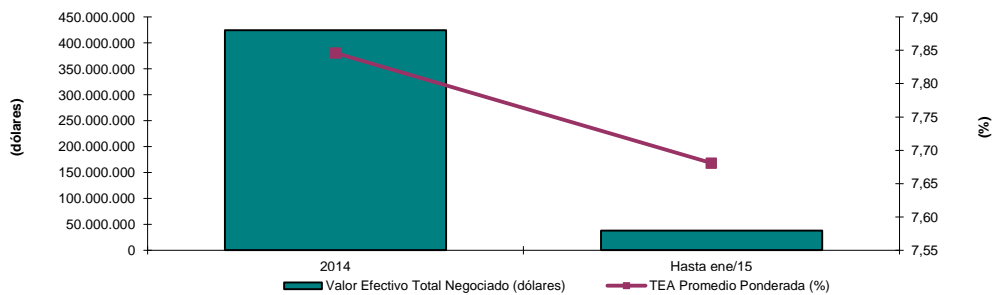
AÑO	Valor Efectivo Total Negociado (dólares)	TEA Promedio Ponderada (%)	Plazo Promedio Ponderado (años)
2014	424.805.874	7,85	4,23
Hasta ene/15	37.815.009	7,68	4,11



Durante el año 2014 se negociaron aproximadamente USD \$ 425 millones de dólares en obligaciones. El plazo promedio ponderado presentado en dicho año fue de 4.23 años. Por otra parte, para el 2014 la tasa efectiva anual ponderada fue del 7,85%.

#### OBLIGACIONES NEGOCIADAS A NIVEL NACIONAL

AÑO	Valor Efectivo Total Negociado (dólares)	TEA Promedio Ponderada (%)	Plazo Promedio Ponderado (años)
Hasta ene/14	35.890.132	8,08	4,48
Hasta ene/15	37.815.009	7,68	4,11

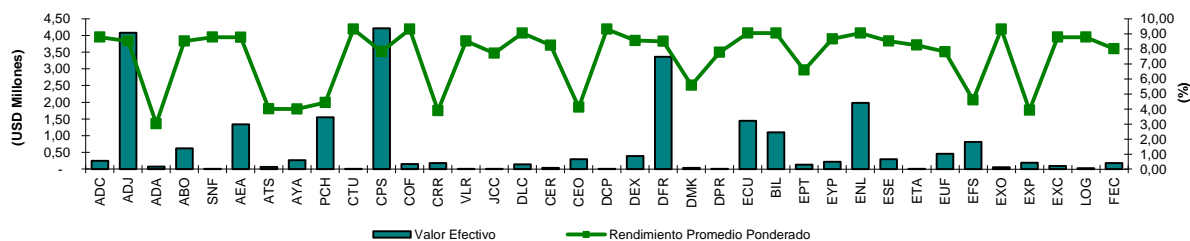


## Información Nacional Acumulada De ene a ene-15

### Negociaciones por Emisor

Montos Negociados por Emisor (ene a ene-2015)				
EMISOR	VALOR EFECTIVO (\$)	TEA PROMEDIO PONDERADA (%)	PLAZO PROMEDIO PONDERADO (DÍAS)	PRECIO PROMEDIO PONDERADO (%)
ADITEC ECUATORIANA CIA. LTDA.	247.651	8,77	1.440	99,06
AGROINDUSTRIAS DAJAHU SA	4.077.847	8,51	1.743	99,46
ALIMENTSA DIETAS Y ALIMENTOS S.A.	77.552	3,01	709	105,51
ALMACENES BOYACA SA	621.704	8,51	1.360	99,57
ARTES GRAFICAS SENEFELDER C A	2.147	8,77	1.490	99,06
AUDIOVISION ELECTRONICA AUDIOIELEC	1.342.737	8,76	1.733	99,46
AUTOMOTORES DE LA SIERRA SA	69.081	4,01	692	103,60
AUTOMOTORES Y ANEXOS AYASA S A	270.717	4,00	1.080	105,91
BANCO PICHINCHA C.A.	1.555.878	4,43	96	100,38
CENTURIOSA S.A.	5.971	9,31	1.489	98,13
CEPSA	4.210.484	7,82	1.348	100,07
CHOCOLATES FINOS NACIONALES COFINA S A	149.091	9,31	1.682	99,39
CONCERROAZUL S A	181.682	3,89	659	102,65
CONS E INMOB VALERO CONSTRUVALERO S.A.	2.498	8,51	276	99,90
CORPORACION AZENDE CIA. LTDA.	684	7,71	315	100,00
CORPORACION DELICO CIA LTDA	140.024	9,04	1.313	99,57
CORPORACION EL ROSADO S A	38.044	8,23	1.643	97,94
CREDICOSA CREDITOS ECONOMICOS S.A.	296.481	4,11	818	104,10
DELCORP SA	3.076	9,31	755	98,94
DEXICORP S A	394.520	8,55	1.384	100,00
DIFARE S.A.	3.359.655	8,50	1.755	100,02
DISMARKLUB S A	33.670	5,58	1.148	104,00
DISTRIBUIDORA IMPORTADORA DIPOR S A	1.802	7,76	1.608	100,00
ECUATORIANA DE GRANOS ECUAGRAN S.A.	1.446.120	9,04	1.776	98,35
EMPACADORA BILBOSA	1.100.000	9,04	1.800	100,00
EMPROMOTOR CIA LTDA	134.610	6,58	1.009	103,15
ENERGY PALMA ENERGYPALMA S.A.	218.476	8,66	1.396	100,00
ENVASES DEL LITORAL SA	1.979.674	9,04	1.759	98,37
ESEICO S A	299.992	8,51	1.065	100,00
ETINAR S A	7.000	8,24	1.231	100,00
EUROFERT FERTILIZ. Y AGROQ. EUROPEOS S.A	462.701	7,80	1.058	100,61
EUROFISH S A	815.835	4,60	1.827	108,26
EXOFRUT S A	58.582	9,31	1.560	98,07
EXPALSA EXPORTADORA DE ALIMENTOS S A	188.586	3,91	774	104,60
EXPORTCREDIT S A	98.127	8,77	1.343	99,12
FACTOR LOGROS S.A.	29.526	8,77	1.188	98,42
FECORSA INDUSTRIAL Y COMERCIAL S A	180.818	8,00	1.580	100,45

Continúa...

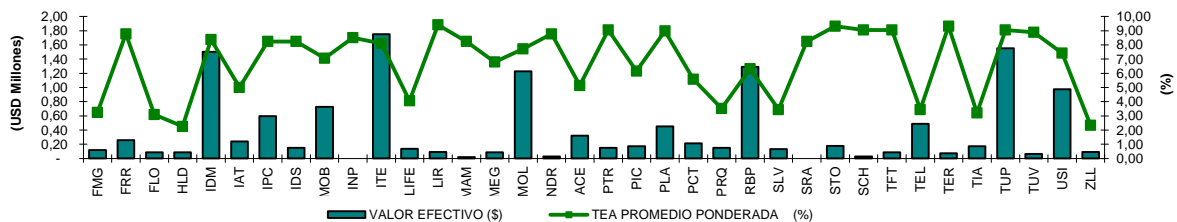


## Información Nacional Acumulada ene a ene-15

### Negociaciones por Emisor

...Continuación

Montos Negociados por Emisor (hasta ene-2015)				
EMISOR	VALOR EFECTIVO (\$)	TEA PROMEDIO PONDERADA (%)	PLAZO PROMEDIO PONDERADO (DÍAS)	PRECIO PROMEDIO PONDERADO (%)
FERMAGRI S.A.	120.564	3,24	797	105,17
FERRO TORRE S.A.	256.750	8,77	1.331	99,13
FLORALP S.A.	86.176	3,10	433	103,41
HELADOSA S.A.	89.175	2,25	460	103,39
IMP IND AGRICOLA DEL MONTE S.A. INMONTE	1.501.856	8,38	1.459	99,40
INDUAUTO S.A.	240.213	5,00	1.618	106,76
INDUSTRIAL PAPELERA ECUATORIANA INPAECSA	598.613	8,24	1.323	100,00
INDUSUR INDUSTRIAL DEL SUR S A	150.025	8,24	1.473	100,00
INMOBILIARIA DEL SOL S.A. MOBILSOL	728.626	7,06	1.638	101,52
INPROEL S A	171	8,51	1.163	99,61
INTEROC S A	1.749.584	8,09	1.393	100,18
LIFE C.A. (LAB.INDUSTRI.FARMAC. ECUATORI	138.023	4,06	1.510	108,25
LIRIS S A	92.891	9,42	1.936	97,78
MAMUT ANDINO C A	18.462	8,24	946	98,73
MEGAPROFER S.A.	84.746	6,79	780	101,54
MOLINOS CHAMPION SA MOCHASA	1.229.872	7,71	1.708	101,65
NEDERAGRO S A	29.615	8,77	962	100,00
NOVACERO S A	321.632	5,14	1.010	105,03
PETROLEOS DE LOS RIOS PETROLRIOS CA	149.992	9,04	1.585	99,99
PICA PLASTICOS INDUSTRIALES C A	173.844	6,15	1.341	103,48
PLASTICOS DEL LITORAL	452.146	8,98	1.697	98,47
PRODUCTORA CARTONERA S.A.	215.234	5,57	1.072	103,59
QUIMPAC ECUADOR S.A. QUIMPACSA	150.129	3,52	962	106,19
REY BANANO DEL PACIFICO C A	1.290.298	6,31	1.706	104,64
SOLVESA ECUADOR S A	130.262	3,45	650	104,21
SOROA S.A.	3.132	8,24	737	100,00
STOREOCEAN S A	177.946	9,31	1.843	97,91
SUNCHODESA REPRESENTACIONES C LTDA	28.875	9,04	1.269	98,76
TECNIFERTPAC S A	85.432	9,04	887	98,77
TELCONET S A	486.139	3,44	990	105,92
TERRABIENES S A	75.324	9,31	1.091	98,61
TIENDAS INDUSTRIALES ASOCIADAS TIA S A	172.638	3,21	775	104,64
TUBERIAS PACIFICO S A TUPASA	1.552.895	9,04	1.721	98,43
TUVAL S A	64.923	8,88	1.080	99,12
UNIVERSAL SWEET INDUSTRIES S A	976.272	7,41	1.840	101,20
ZAIMELLA DEL ECUADOR SA	89.492	2,34	644	105,29
<b>TOTAL</b>	<b>37.815.009</b>	<b>7,68</b>	<b>1.481</b>	<b>100,58</b>



### Negociaciones por Tipo de Sector

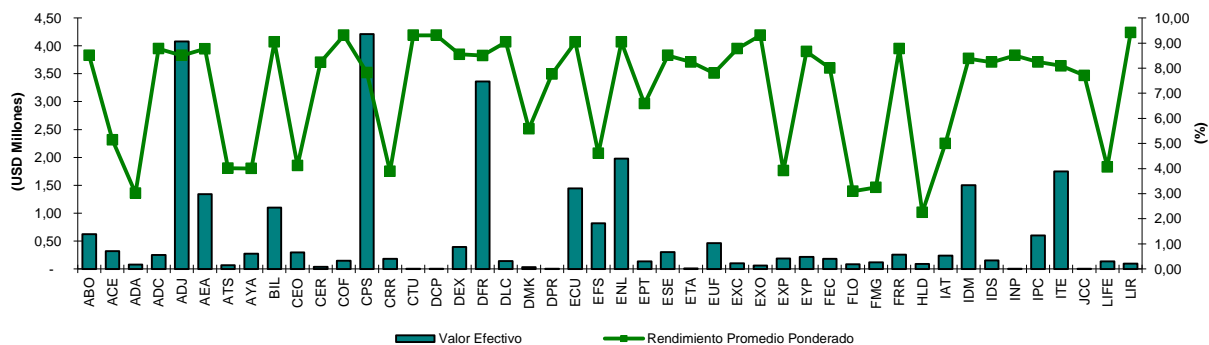
Montos Negociados por Sector (ene a ene-2015)				
TITULO	VALOR EFECTIVO (\$)	TEA PROMEDIO PONDERADO (%)	PLAZO PROMEDIO PONDERADO (DÍAS)	PRECIO PROMEDIO PONDERADO (%)
COMERCIAL	33.932.438	7,84	1.541	100,62
FINANCIERO	1.555.878	4,43	96	100,38
SERVICIOS	2.326.693	7,49	1.520	100,24
<b>TOTAL</b>	<b>37.815.009</b>	<b>7,68</b>	<b>1.481</b>	<b>100,58</b>

## Información Mensual ene-2015

### Negociaciones por Emisor

Montos Negociados por Emisor (ene-2015)				
TITULO	VALOR EFECTIVO (\$)	TEA PROMEDIO PONDERADA (%)	PLAZO PROMEDIO PONDERADO (días)	PRECIO PROMEDIO PONDERADO (%)
ALMACENES BOYACA SA	621.704	8,51	1.360	99,57
NOVACERO S A	321.632	5,14	1.010	105,03
ALIMENTSA DIETAS Y ALIMENTOS S.A.	77.552	3,01	709	105,51
ADITEC ECUATORIANA CIA. LTDA.	247.651	8,77	1.440	99,06
AGROINDUSTRIAS DAJAHU SA	4.077.847	8,51	1.743	99,46
AUDIOVISION ELECTRONICA AUDIOELEC	1.342.737	8,76	1.733	99,46
AUTOMOTORES DE LA SIERRA SA	69.081	4,01	692	103,60
AUTOMOTORES Y ANEXOS AYASA S A	270.717	4,00	1.080	105,91
EMPACADORA BILBOSA	1.100.000	9,04	1.800	100,00
CREDICOSA CREDITOS ECONOMICOS S.A.	296.481	4,11	818	104,10
CORPORACION EL ROSADO S A	38.044	8,23	1.643	97,94
CHOCOLATES FINOS NACIONALES COFINA S A	149.091	9,31	1.682	99,39
CEPSA	4.210.484	7,82	1.348	100,07
CONCERROAZUL S A	181.682	3,89	659	102,65
CENTURIOSA S.A.	5.971	9,31	1.489	98,13
DELCORP SA	3.076	9,31	755	98,94
DEXICORP S A	394.520	8,55	1.384	100,00
DIFARE S.A.	3.359.655	8,50	1.755	100,02
CORPORACION DELICO CIA LTDA	140.024	9,04	1.313	99,57
DISMARKLUB S A	33.670	5,58	1.148	104,00
DISTRIBUIDORA IMPORTADORA DIPOR S A	1.802	7,76	1.608	100,00
ECUATORIANA DE GRANOS ECUAGRAN S.A.	1.446.120	9,04	1.776	98,35
EUROFISH S A	815.835	4,60	1.827	108,26
ENVASES DEL LITORAL SA	1.979.674	9,04	1.759	98,37
EMPROMOTOR CIA LTDA	134.610	6,58	1.009	103,15
ESEICO S A	299.992	8,51	1.065	100,00
ETINAR S A	7.000	8,24	1.231	100,00
EUROFERT FERTILIZ. Y AGROQ. EUROPEOS S.A	462.701	7,80	1.058	100,61
EXPORTCREDIT S A	98.127	8,77	1.343	99,12
EXOFRUT S A	58.582	9,31	1.560	98,07
EXPALSA EXPORTADORA DE ALIMENTOS S A	188.586	3,91	774	104,60
ENERGY PALMA ENERGYPALMA S.A.	218.476	8,66	1.396	100,00
FECORSA INDUSTRIAL Y COMERCIAL S A	180.818	8,00	1.580	100,45
FLORALP S.A.	86.176	3,10	433	103,41
FERMAGRI S.A.	120.564	3,24	797	105,17
FERRO TORRE S.A.	256.750	8,77	1.331	99,13
HELADOSA S.A.	89.175	2,25	460	103,39
INDUAUTO S.A.	240.213	5,00	1.618	106,76
IMP IND AGRICOLA DEL MONTE S.A. INMONTE	1.501.856	8,38	1.459	99,40
INDUSUR INDUSTRIAL DEL SUR S A	150.025	8,24	1.473	100,00
INPROEL S A	171	8,51	1.163	99,61
INDUSTRIAL PAPELERA ECUATORIANA INPAECSA	598.613	8,24	1.323	100,00
INTEROC S A	1.749.584	8,09	1.393	100,18
CORPORACION AZENDE CIA. LTDA.	684	7,71	315	100,00
LIFE C.A. (LAB.INDUSTRI.FARMAC. ECUATORI	138.023	4,06	1.510	108,25
LIRIS S A	92.891	9,42	1.936	97,78

Continua...

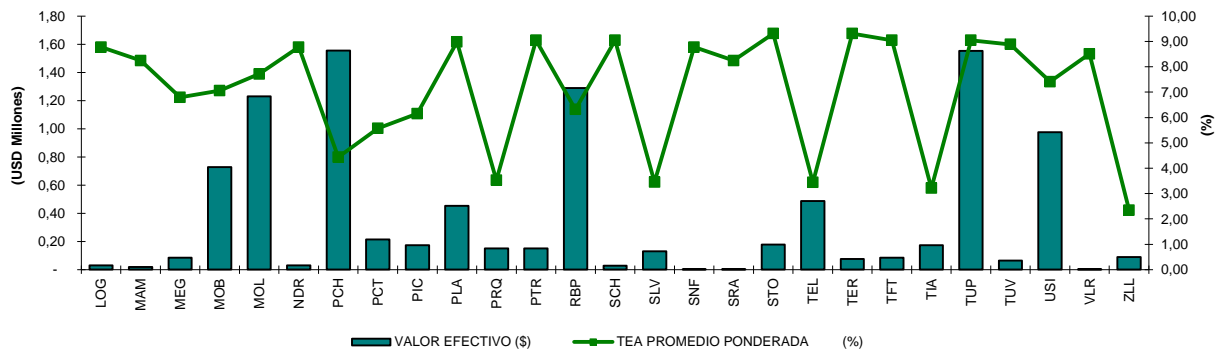


## Información Mensual ene-2015

### Negociaciones por Emisor

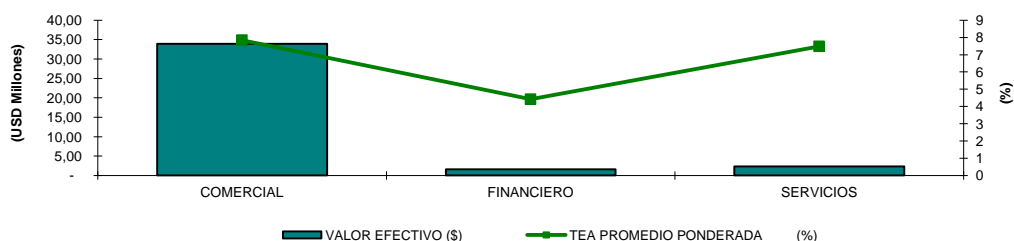
Continuación...

Montos Negociados por Emisor (ene-2015)				
TITULO	VALOR EFECTIVO (\$)	TEA PROMEDIO PONDERADA (%)	PLAZO PROMEDIO PONDERADO (días)	PRECIO PROMEDIO PONDERADO (%)
FACTOR LOGROS S.A.	29.526	8,77	1.188	98,42
MAMUT ANDINO C A	18.462	8,24	946	98,73
MEGAPROFER S.A.	84.746	6,79	780	101,54
INMOBILIARIA DEL SOL S.A. MOBISOL	728.626	7,06	1.638	101,52
MOLINOS CHAMPION SA MOCHASA	1.229.872	7,71	1.708	101,65
NEDERAGRO S A	29.615	8,77	962	100,00
BANCO PICHINCHA C.A.	1.555.878	4,43	96	100,38
PRODUCTORA CARTONERA S.A.	215.234	5,57	1.072	103,59
PICA PLASTICOS INDUSTRIALES C A	173.844	6,15	1.341	103,48
PLASTICOS DEL LITORAL	452.146	8,98	1.697	98,47
QUIMPAC ECUADOR S.A. QUIMPACSA	150.129	3,52	962	106,19
PETROLEOS DE LOS RIOS PETROLRIOS CA	149.992	9,04	1.585	99,99
REY BANANO DEL PACIFICO C A	1.290.298	6,31	1.706	104,64
SUNCHODESA REPRESENTACIONES C LTDA	28.875	9,04	1.269	98,76
SOLVESA ECUADOR S A	130.262	3,45	650	104,21
ARTES GRAFICAS SENEFELDER C A	2.147	8,77	1.490	99,06
SOROA S.A.	3.132	8,24	737	100,00
STOREOCEAN S A	177.946	9,31	1.843	97,91
TELCONET S A	486.139	3,44	990	105,92
TERRABIENES S A	75.324	9,31	1.091	98,61
TECNIFERTPAC S A	85.432	9,04	887	98,77
TIENDAS INDUSTRIALES ASOCIADAS TIA S A	172.638	3,21	775	104,64
TUBERIAS PACIFICO S A TUPASA	1.552.895	9,04	1.721	98,43
TUVAL S A	64.923	8,88	1.080	99,12
UNIVERSAL SWEET INDUSTRIES S A	976.272	7,41	1.840	101,20
CONS E INMOB VALERO CONSTRUVALERO S.A.	2.498	8,51	276	99,90
ZAIMELLA DEL ECUADOR SA	89.492	2,34	644	105,29
<b>TOTAL</b>	<b>37.815.009</b>	<b>7,68</b>	<b>1.481</b>	<b>100,58</b>



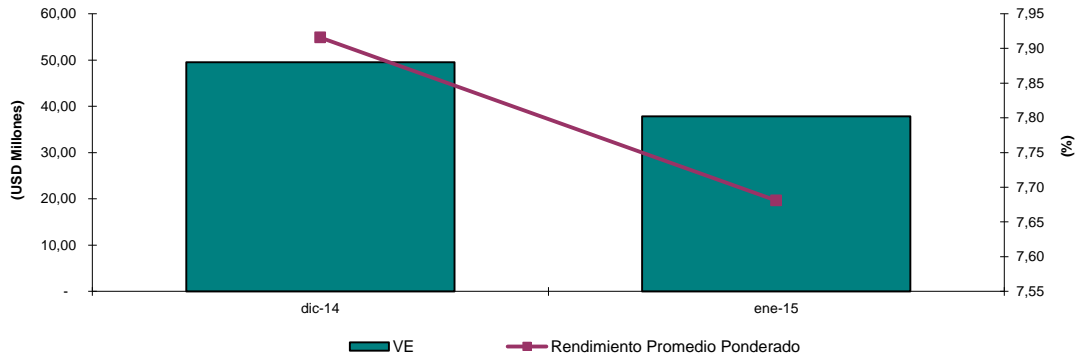
### Negociaciones por Tipo de Sector

Montos Negociados por Sector (ene-2015)				
TITULO	VALOR EFECTIVO (\$)	TEA PROMEDIO PONDERADA (%)	PLAZO PROMEDIO PONDERADO (días)	PRECIO PROMEDIO PONDERADO (%)
COMERCIAL	33.932.438	7,84	1.541	100,62
FINANCIERO	1.555.878	4,43	96	100,38
SERVICIOS	2.326.693	7,49	1.520	100,24
<b>Total</b>	<b>37.815.009</b>	<b>7,68</b>	<b>1.481</b>	<b>100,58</b>



### Análisis Comparativo (dic-2014 - ene-2015)

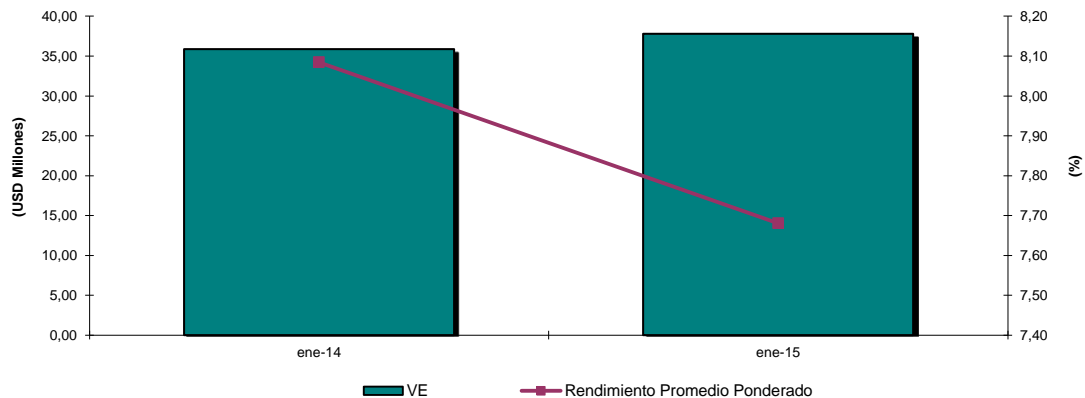
TITULO	dic-14		ene-15	
	VALOR EFECTIVO (\$)	TEA PROMEDIO PONDERADA (%)	VALOR EFECTIVO (\$)	TEA PROMEDIO PONDERADA (%)
OBLIGACIONES	49.525.322	7,92	37.815.009	7,68



Variación del mes de ene-15 con respecto al mes de dic-14		
Tipo de Variación	Valor Efectivo	TEA
Variación en USD (ene-15 - dic-14)	-11.710.314	-0,24
Variación en % (Tasa de Crecimiento)	-23,65%	-2,97%

### Análisis Comparativo (ene-2014 - ene-2015)

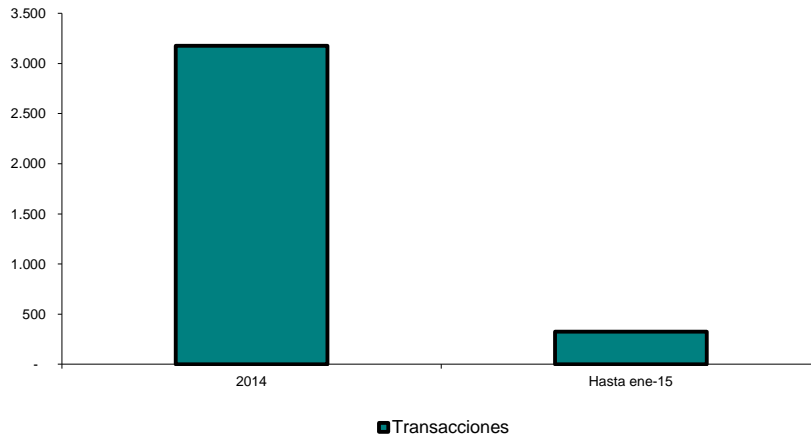
TITULO	ene-14		ene-15	
	VALOR EFECTIVO (\$)	TEA PROMEDIO PONDERADA (%)	VALOR EFECTIVO (\$)	TEA PROMEDIO PONDERADA (%)
OBLIGACIONES	35.890.132	8,08	37.815.009	7,68



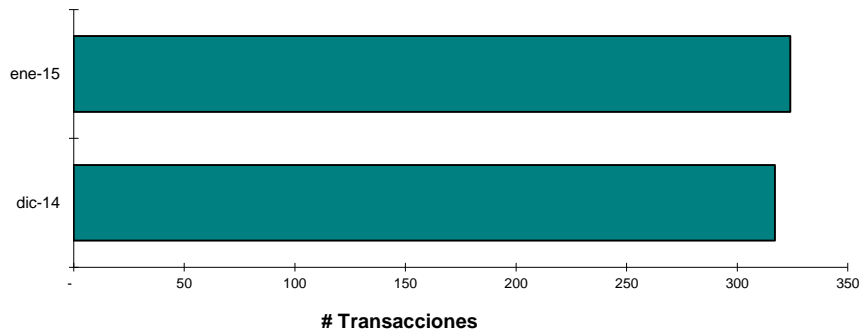
Variación del mes de ene-2015 con respecto al mes de ene-2014		
Tipo de Variación	Valor Efectivo	TEA
Variación en USD (ene-2014 - ene-2015)	1.924.877	-0,40
Variación en % (Tasa de Crecimiento)	5,36%	-5,00%

## Número de Transacciones

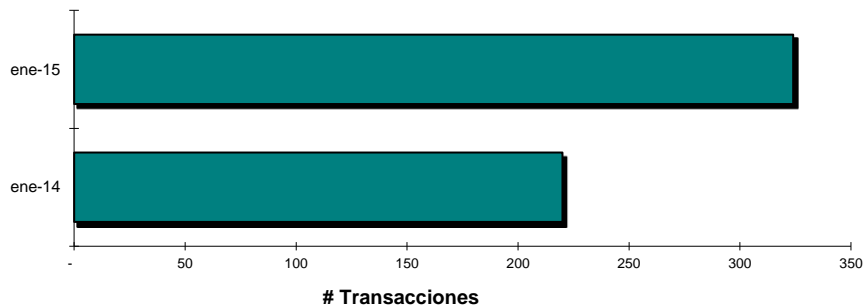
Registro Histórico		
TITULO	2014	Hasta ene-15
OBLIGACIONES	3.178	324



Comparativo Mensual (ene-2015 - dic-2014)		
TITULO	dic-14	ene-15
OBLIGACIONES	317	324



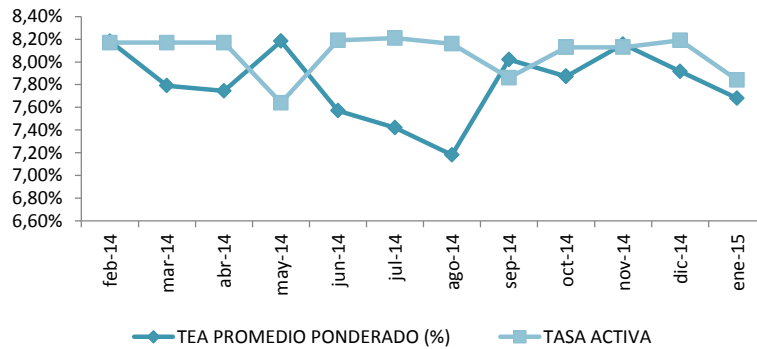
Comparativo Mensual (ene-2015 - ene-2014)		
TITULO	ene-14	ene-15
OBLIGACIONES	220	324



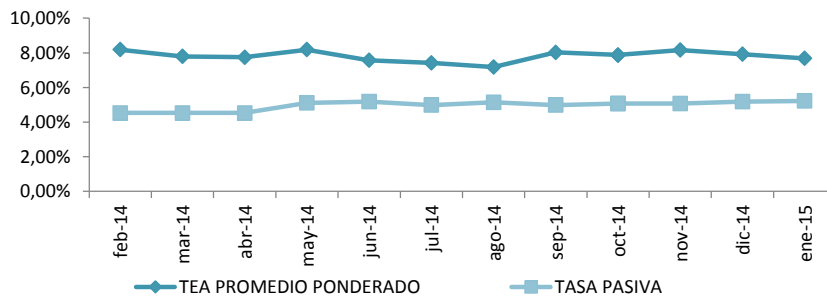


## Relación Rendimiento Con Tasas de Interés

Rendimiento vs. Tasa Activa (Hasta ene-2015)			
MES	TEA PROMEDIO PONDERADO (%)	TASA ACTIVA	Diferencia
feb-14	8,18%	8,17%	0,29%
mar-14	7,79%	8,17%	0,28%
abr-14	7,74%	8,17%	0,08%
may-14	8,18%	7,64%	0,54%
jun-14	7,57%	8,19%	-0,62%
jul-14	7,42%	8,21%	-0,79%
ago-14	7,18%	8,16%	-0,98%
sep-14	8,02%	7,86%	0,16%
oct-14	7,87%	8,13%	-0,26%
oct-14	7,87%	8,13%	-0,26%
nov-14	8,16%	8,13%	0,03%
dic-14	7,92%	8,19%	-0,27%
ene-15	7,68%	7,84%	-0,16%
Promedio	7,81%	8,08%	-0,26%



Rendimiento y Tasa Pasiva (Hasta ene-2015)			
MES	TEA PROMEDIO PONDERADO	TASA PASIVA	%
feb-14	8,18%	4,53%	3,91%
mar-14	7,79%	4,53%	3,93%
abr-14	7,74%	4,53%	3,92%
may-14	8,18%	5,11%	3,07%
jun-14	7,57%	5,19%	2,38%
jul-14	7,42%	4,98%	2,44%
ago-14	7,18%	5,14%	2,04%
sep-14	8,02%	4,98%	3,04%
oct-14	7,87%	5,07%	2,80%
oct-14	7,87%	5,07%	2,80%
nov-14	8,16%	5,07%	3,09%
dic-14	7,92%	5,18%	2,74%
ene-15	7,68%	5,22%	2,46%
Promedio	7,81%	4,97%	2,85%



EMISIONES DE OBLIGACIONES - 2014

EMPRESA	SERIE/ CLASE	MONTO DE LA EMISION (En miles)	PLAZO (DIAS)	TASA DE INTERES CUPÓN	CALIFICACIÓN	CALIFICADORA	APROBACION DE LA EMISION	
							Fecha	Lugar
OPERADORA Y PROCESADORA DE PRODUCTOS MARINOS OMARSA S.A. (***) TERCERA EMISION DE OBLIGACIONES	1 - A	5.000	1800-D	TASA FIJA 8,25%	AA+	CLASS INTERNATIONAL RATING S.A.	03-ene-14	BVG
CAMPOECUADOR DEL ECUADOR S.A. CAMPOECUADOR (***) SEGUNDA EMISION DE OBLIGACIONES	C	2.500	1800-D	TASA FIJA 8,00%	AA	SOCIEDAD CALIFICADORA DE RIESGO LATINOAMERICANA	10-ene-14	BVG
INDUSTRIA LOJANA DE ESPECERIAS ILE C.A. (****) SEGUNDA EMISION DE OBLIGACIONES	A - 1	4.000	1800-D	TASA FIJA 8,00%	AA+	SOCIEDAD CALIFICADORA DE RIESGO LATINOAMERICANA	14-ene-14	BVG
	A - 2	1.000						
FARMAENLACE CIA. LTDA. (**)	A	4.000	1080-D	TASA FIJA 7,50%	AAA	SOCIEDAD CALIFICADORA DE RIESGO LATINOAMERICANA	15-ene-14	BVQ
	B		1800-D	TASA FIJA 7,75%				
TUVAL S.A. (***)	A	2.500	1440-D	TASA FIJA 8%	AA-	SOCIEDAD CALIFICADORA DE RIESGO LATINOAMERICANA	17-ene-14	BVG
	B		1800-D					
MUEBLES EL BOSQUE S.A. (**)	A - 1	7.000	1080-D	TASA FIJA 7,00%	AA	SOCIEDAD CALIFICADORA DE RIESGO LATINOAMERICANA	17-ene-14	BVG
	B - 1		1440-D	TASA FIJA 7,25%				
	C - 1		1800-D	TASA FIJA 7,50%				
STOREOCEAN S.A. (***) SEGUNDA EMISION DE OBLIGACIONES		6.300	2160-D	TASA FIJA 8,25%	AA	CLASS INTERNATIONAL RATING S.A.	21-ene-14	BVG
PLASTICOS DEL LITORAL PLASTLIT S.A. (****) DECIMO PRIMERA EMISION DE OBLIGACIONES	E	10.000	1800-D	TASA FIJA 8%	AA	SOCIEDAD CALIFICADORA DE RIESGO LATINOAMERICANA	23-ene-14	BVG
ESLIVE S.A. (***) TERCERA EMISION DE OBLIGACIONES	A	2.500	1800-D	TASA FIJA 8%	AA	SOCIEDAD CALIFICADORA DE RIESGO LATINOAMERICANA	24-ene-14	BVG
ENVASES DEL LITORAL S.A. (****) SEGUNDA EMISION DE OBLIGACIONES	C	1.000	1800-D	TASA FIJA 8%	AA	SOCIEDAD CALIFICADORA DE RIESGO LATINOAMERICANA	07-feb-14	BVG
	D		2160-D					
TELCONET S.A. (****) SEXTA EMISION DE OBLIGACIONES	E	1.000	1800-D	TASA FIJA 8%	AAA-	SOCIEDAD CALIFICADORA DE RIESGO LATINOAMERICANA	07-feb-14	BVG
ENVASES DEL LITORAL S.A. (****) OCTAVA EMISION DE OBLIGACIONES	E	1.000	1800-D	TASA FIJA 8%	AA	SOCIEDAD CALIFICADORA DE RIESGO LATINOAMERICANA	26-feb-14	BVG
CENTURIOSA S.A. (****) SEGUNDA EMISION DE OBLIGACIONES	B	1.000	1440-D	TASA FIJA 8%	AA-	SOCIEDAD CALIFICADORA DE RIESGO LATINOAMERICANA	28-feb-14	BVG
	C		1800-D					
EQUINDECA (***)	1	2.000	1440-D	TASA FIJA 8,25%	AA	CLASS INTERNATIONAL RATING S.A.	07-mar-14	BVQ
	2		1800-D	TASA FIJA 8,50%				
INMOBILIARIA TERRABIENES S.A. (****) V EMISION DE OBLIGACIONES	H	4.000	1800-D	TASA FIJA 8%	AA	SOCIEDAD CALIFICADORA DE RIESGO LATINOAMERICANA	10-mar-14	BVG
ARTES GRÁFICAS SENEFFELDER C.A. (****)	1	5.000	1440-D	TASA FIJA 7,75%	AA	SOCIEDAD CALIFICADORA DE RIESGO LATINOAMERICANA	13-mar-14	BVG
	2		1800-D	TASA FIJA 8,00%				
MEGAPROFER S.A. (****)	A	5.000	1080-D	TASA FIJA 8,00%	AA	CLASS INTERNATIONAL RATING S.A.	20-mar-14	BVQ
INPROEL S.A. (****)	A	5.000	1440-D	TASA FIJA 8,00%	AA	SOCIEDAD CALIFICADORA DE RIESGO LATINOAMERICANA	25-mar-14	BVG
	B		1800-D	TASA FIJA 8,50%				
DISMARKLUB S.A. (****)	A	4.000	1440-D	TASA FIJA 8,00%	AAA-	CLASS INTERNATIONAL RATING S.A.	31-mar-14	BVQ
LABIZA S.A. (****) SEGUNDA EMISION DE OBLIGACIONES	A	1.000	1440-D	TASA FIJA 8,50%	AA	CLASS INTERNATIONAL RATING S.A.	01-abr-14	BVG
COMPAÑIA ANÓNIMA LABORATORIOS INDUSTRIALES FARMACEUTICOS ECUATORIANOS LIFE (***) NOVENA EMISION	A	3.000	1800-D	TASA FIJA 8,00%	AAA	SOCIEDAD CALIFICADORA DE RIESGO LATINOAMERICANA	03-abr-14	BVG
	B		2160-D					
AUSTRAL CIA. LTDA.	A	2.000	1080-D	TASA FIJA 8,25%	AA	CLASS INTERNATIONAL RATING S.A.	08-abr-14	BVG
LIRIS S.A. (****) CUARTA EMISION	D	7.000	1800-D	TASA FIJA 8,00%	AA	CLASS INTERNATIONAL RATING S.A.	06-may-14	BVQ
	E		2160-D	TASA FIJA 8,25%				
	A		1440-D	TASA FIJA 7,50%				
FACTOR L.O.G.R.O.S. DE ECUADOR S.A. (****) SEGUNDA EMISION	A	2.150	1440-D	TASA FIJA 7,50%	AA+	CLASS INTERNATIONAL RATING S.A.	07-may-14	BVG
	B		1800-D	TASA FIJA 7,75%				
ENERGY & PALMA ENERGYPALMA S.A.	A 1 - 6	4.000	1440-D	TASA FIJA 8,25%	AA	PACIFIC CREDIT RATING	12-may-14	BVQ
EMPRESA DURINI, INDUSTRIA DE MADERA C.A. EDIMCA	A3	4.000	1440-D	TASA FIJA 7,50%	AA+	CLASS INTERNATIONAL RATING S.A.	20-may-14	BVQ
	A4							
DISTRIBUIDORA DE CARNES Y ALIMENTOS DIGECA S.A. (**)	A - 1	1.000	1440-D	TASA FIJA 8,00%	AA	SOCIEDAD CALIFICADORA DE RIESGO LATINOAMERICANA	22-may-14	BVG
EXOFRUT S.A. (****)	C	3.000	1800-D	TASA FIJA 8,00%	AA	SOCIEDAD CALIFICADORA DE RIESGO LATINOAMERICANA	22-may-14	BVG
	D		2160-D					
EQUATRAN S.A. (****)	A - 1	4.000	1440-D	TASA FIJA 8,00%	AA	CLASS INTERNATIONAL RATING S.A.	22-may-14	BVQ
FECCOSA INDUSTRIAL Y COMERCIAL S.A. (****)	B	5.000	1440-D	TASA FIJA 8,00%	AA+	SOCIEDAD CALIFICADORA DE RIESGO LATINOAMERICANA	04-jun-14	BVG
	C		1800-D					
TECNIFERTPAC S.A. (****)	A	2.000	810-D	TASA FIJA 7,50%	AA-	CLASS INTERNATIONAL RATING S.A.	12-jun-14	BVQ
	B		1080-D	TASA FIJA 7,75%				
ALIMENTOS ECUATORIANOS S.A. ALIMEC (****)	A	2.000	1080-D	TASA FIJA 8,00%	AA	PACIFIC CREDIT RATING	17-jun-14	BVQ
PETROLEOS DE LOS RIOS PETROLRIOS C.A. (**)	A	2.000	1440-D	TASA FIJA 7,50%	AA	PACIFIC CREDIT RATING	24-jun-14	BVQ
	B			TPR + 3.97%				
	B			1800-D				
QUIMPAC S.A.	B	2.500	1440-D	TASA FIJA 8,00%	AA	SOCIEDAD CALIFICADORA DE RIESGO LATINOAMERICANA	16-jul-14	BVG
	C		1800-D					
SUNCHODESA REPRESENTACIONES C. LTDA	A	1.000	1440-D	TASA FIJA 8,00%	AA	SOCIEDAD CALIFICADORA DE RIESGO LATINOAMERICANA	03-jul-14	BVG
MAXDRIVE S.A.	A	4.000	1440-D	TASA FIJA 8,00%	AA	PACIFIC CREDIT RATING	22-jul-14	BVQ
RED MANGROVE S.A.	C	1.500	1440-D	TASA FIJA 8,00%	AA	SOCIEDAD CALIFICADORA DE RIESGO LATINOAMERICANA	29-jul-14	BVG
	D		1800-D					
FRUTERA DEL LITORAL - SEGUNDA EMISION (****)	A	5.000	720-D	TASA FIJA 8,00 %	AA	CLASS INTERNATIONAL RATING S.A.	11-ago-14	BVQ
	B		1530-D	TASA FIJA 8,25 %				
	C		1800-D	TASA FIJA 8,50 %				
CORPORACION EL ROSADO - CUARTA EMISION	B	25.000	1140-D	TASA FIJA 7,00%	AAA	SOCIEDAD CALIFICADORA DE RIESGO LATINOAMERICANA	22-ago-14	BVG
	C		1800-D					

EMISIONES DE OBLIGACIONES - 2014								
EMPRESA	SERIE/ CLASE	MONTO DE LA EMISION (En miles)	PLAZO (DIAS)	TASA DE INTERES CUPÓN	CALIFICACIÓN	CALIFICADORA	APROBACION DE LA EMISION	
							Fecha	Lugar
INMOBILIARIA DEL SOL- TERCERA EMISION (***)	A	6.000	1800-D	TASA FIJA 8.25%	AAA	SOCIEDAD CALIFICADORA DE RIESGO	01-sep-14	BVG
	B		2160-D	TASA FIJA 8.50%				
DEXICORP S.A. (***)	A	6.000	1800-D	TASA FIJA 8.50%	AA+	CLASS INTERNATIONAL RATING S.A	04-sep-14	BVQ
	B		1440-D	TASA FIJA 8.25%				
FERRO TORRE - SEGUNDA EMISION ( ***)	A	4.000	1440-D	TASA FIJA 8%	AA-	PACIFIC CREDIT RATING	08-sep-14	BVQ
CASA GANGOTENA - (***)	A	5.000	2160-D	TASA FIJA 8.25%	AAA	PACIFIC CREDIT RATING	16-sep-14	BVQ
	B			TASA FIJA 8.50%				
	C		2880-D	TASA FIJA 9%	AA			
	D			TASA FIJA 9%				
COFINA - SEGUNDA EMISION (***)	A	3.000	1800-D	TASA FIJA 8.75%	AA	PACIFIC CREDIT RATING	18-sep-14	BVQ
CASA MOELLER MARTINEZ C.A. (***)	A	2.000	1440-D	TASA FIJA 8%	AA	CLASS INTERNATIONAL RATING S.A	24-sep-14	BVQ
INPAECSA - PRIMERA EMISION (***)		6.000	1440-D	TASA FIJA 8%	AAA-	CLASS INTERNATIONAL RATING S.A	25-sep-14	BVG
TUBERIAS PACIFICO S.A. TUPASA (***)	A	5.000	1440-D	TASA FIJA 8%	AA+	CLASS INTERNATIONAL RATING S.A	02-oct-14	BVG
	B		1800-D					
EDESA (***)	A1-A15	15.000	1800-D	TASA FIJA 8%	AAA	CLASS INTERNATIONAL RATING S.A	03-oct-14	BVQ
EXPORTCREDIT (***)		1.300	1440-D	TASA FIJA 8%	AA+	CLASS INTERNATIONAL RATING S.A	07-oct-14	BVG
MOLINOS CHMPTION S.A. MOCHASA (***)	A	5.000	1440-D	TASA FIJA 8%	AA+	PACIFIC CREDIT RATING S.A.	14-oct-14	BVQ
	B		1800-D	TASA FIJA 8.25%				
INTEROC (***)	A	20.000	1440-D	TASA FIJA 8%	AA+	SOCIEDAD CALIFICADORA DE RIESGO LATINOAMERICANA	16-oct-14	BVG
	B		1800-D	TASA FIJA 8.25%				
	C		2160-D	TASA FIJA 8.50%				
AVICOLA FERNANDEZ (***)	A	4.000	1800-D	TASA FIJA 8%	A	SOCIEDAD CALIFICADORA DE RIESGO LATINOAMERICANA	17-oct-14	BVG
ALMACENES BOYACA (***)	I	8.000	1440-D	TASA FIJA 8%	AA+	CLASS INTERNATIONAL RATING	21-oct-14	BVG
AUDIOVISION ELECTRONICA AUDIOLEC S.A. - PRIMERA EMISION (***)	A	10.000	1440-D	TASA FIJA 8%	AA+	SOCIEDAD CALIFICADORA DE RIESGO	06-nov-14	BVG
	B		1800-D	TASA FIJA 8.25%				
UNIVERSAL SWEET INDUSTRIES S.A. - SEGUNDA EMISION (***)	A	10.000	1800-D	TASA FIJA 7.75%	AAA-	SOCIEDAD CALIFICADORA DE RIESGO	07-nov-14	BVG
	B		2160-D	TASA FIJA 8%				
EMPACADORA BILBO S.A. - BILBOSA - PRIMERA EMISION (***)	A	5.000	1440-D	TASA FIJA 8.25%	AA	SUMMARATINGS S.A.	14-nov-14	BVQ
	B		1800-D	TASA FIJA 8.75%				
AGROINDUSTRIAS DAJAHU S.A. - PRIMERA EMISION (***)	A	5.000	1800-D	TASA FIJA 8%	AAA-	CLASS INTERNATIONAL RATING	24-nov-14	BVG
DISTRIBUIDORA FARMACEUTICA ECUATORIANA ( DIFARE) S.A. - QUINTA EMISION (***)	A	10.000	1440-D	TASA FIJA 8%	AAA-	CLASS INTERNATIONAL RATING	24-nov-14	BVG
	B		1800-D	TASA FIJA 8.25%				
ADITMAQ ADITIVOS Y MAQUINARIAS CIA.LTDA - TERCERA EMISION (***)	A	4.500	1440-D	TASA FIJA 8.5%	AA-	CLASS INTERNATIONAL RATING	24-nov-14	BVQ
	B		720-D	TASA FIJA 8%				
PLASTICOS DEL LITORAL S.A. - DECIMO SEGUNDA EMISION (***)	F	12.000	1800-D	TASA FIJA 8%	AA+	SOCIEDAD CALIFICADORA DE RIESGOS LATINOAMERICANA SCRL S.A	03-dic-14	BVG
ENVASES DEL LITORAL S.A. (***) NOVENA EMISION DE OBLIGACIONES	F	14.000	1800-D	TASA FIJA 8%	AA+	SOCIEDAD CALIFICADORA DE RIESGOS LATINOAMERICANA SCRL S.A	08-dic-14	BVG
ECUATORIANA DE GRANOS S.A. ECUAGRAN - TERCERA EMISION (***)	A	60.000	1800-D	TASA FIJA 8%	AA+	SOCIEDAD CALIFICADORA DE RIESGOS LATINOAMERICANA SCRL S.A	15-dic-14	BVG
EUROFERT - SEGUNDA EMISION (***)	A	2.500	1080-D	TASA FIJA 8%	AA	CLASS INTERNATIONAL RATING	18-dic-14	BVQ
ECUATORIANA DE SERVICIOS, INMOVILIARIA Y CONSTRUCCION - ESEICO II (***)	A	3.500	1080-D	TASA FIJA 8,25%	AA+	SOCIEDAD CALIFICADORA DE RIESGOS LATINOAMERICANA SCRL S.A	22-dic-14	BVQ
IMPORTADORA INDUSTRIAL AGRÍCOLA DEL MONTE S.A. INMONTE - TERCERA EMISION (***)	D	2.500	1440-d	TASA FIJA 8%	AA+	SOCIEDAD CALIFICADORA DE RIESGOS LATINOAMERICANA SCRL S.A	29-dic-14	BVQ
	E		1800-d					

(\*) Obligaciones Convertibles en Acciones

(\*\*) Títulos Desmaterializados o Materializados

(\*\*\*) Títulos Desmaterializados

@Copyright

Derechos de autor de propiedad exclusiva de la BOLSA DE VALORES DE QUITO, de conformidad con lo dispuesto por la Ley de Propiedad Intelectual.

**EMISIONES DE OBLIGACIONES - 2015**

EMPRESA	SERIE/ CLASE	MONTO DE LA EMISIÓN (En miles)	PLAZO (DIAS)	TASA DE INTERÉS CUPÓN	CALIFICACIÓN	CALIFICADORA	APROBACION DE LA EMISIÓN	
							Fecha	Lugar
ADITEC ECUATORIANA CIA. LTADA. (***) PRIMERA EMISION DE OBLIGACIONES	A	1.500	1440-D	8%	AA-	CLASS INTERNATIONAL RATING S.A	15-ene-15	BVQ
CEPSA S.A. (**) TERCERA EMISION DE OBLIGACIONES	A	5.000	1800-D	8%	AAA	SOCIEDAD CALIFICADORA DE RIESGO LATINOAMERICANA	15-ene-15	BVQ
	B		1080-D	7,50%				

(\*) Obligaciones Convertibles en Acciones  
 (\*\*) Títulos Desmaterializados o Materializados  
 (\*\*\*) Títulos Desmaterializados

Para mayor información por favor comunicarse con:

Ec. Gustavo Endara      gustavoendara@bolsadequito.com  
 Ing. David Burneo      davidburneo@bolsadequito.com

©Copyright

Derechos de autor de propiedad exclusiva de la BOLSA DE VALORES DE QUITO, de conformidad con lo dispuesto por la Ley de Propiedad Intelectual.