



DEUDA CORPORATIVA

BOLETÍN MENSUAL

may-15

Departamento Técnico

www.bolsadequito.com

BOLETÍN MENSUAL - DEUDA CORPORATIVA OBLIGACIONES A NIVEL NACIONAL

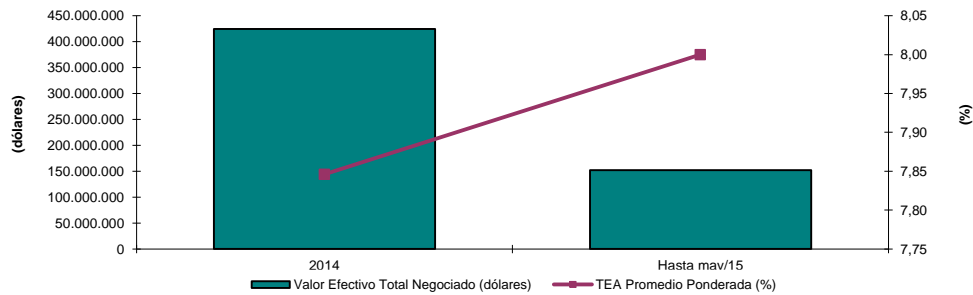
Tipo de Renta: Fija

Concepto: Valor emitido por una compañía legalmente facultada como mecanismo para captar recursos del público y financiar de esta manera sus actividades productivas. Son por tanto valores representativos de deuda, que el emisor reconoce o crea, y que son exigibles según las condiciones de la emisión. Como cualquier título valor otorgar un derecho de cobro de intereses y recuperación de capital.

Comportamiento Histórico Nacional

OBLIGACIONES NEGOCIADAS A NIVEL NACIONAL

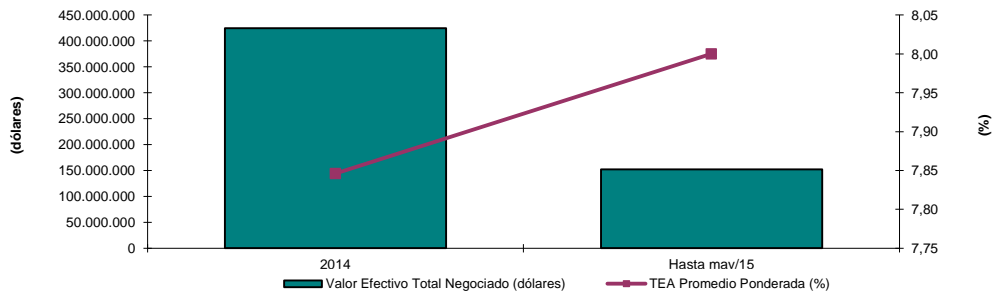
AÑO	Valor Efectivo Total Negociado (dólares)	TEA Promedio Ponderada (%)	Plazo Promedio Ponderado (años)
2014	424.805.874	7,85	4,23
Hasta may/15	152.321.227	8,00	4,44



Durante el año 2014 se negociaron aproximadamente USD \$ 425 millones de dólares en obligaciones. El plazo promedio ponderado presentado en dicho año fue de 4.23 años. Por otra parte, para el 2014 la tasa efectiva anual ponderada fue del 7,85%.

OBLIGACIONES NEGOCIADAS A NIVEL NACIONAL

AÑO	Valor Efectivo Total Negociado (dólares)	TEA Promedio Ponderada (%)	Plazo Promedio Ponderado (años)
Hasta may/14	157.040.068	8,02	4,21
Hasta may/15	152.321.227	8,00	4,44

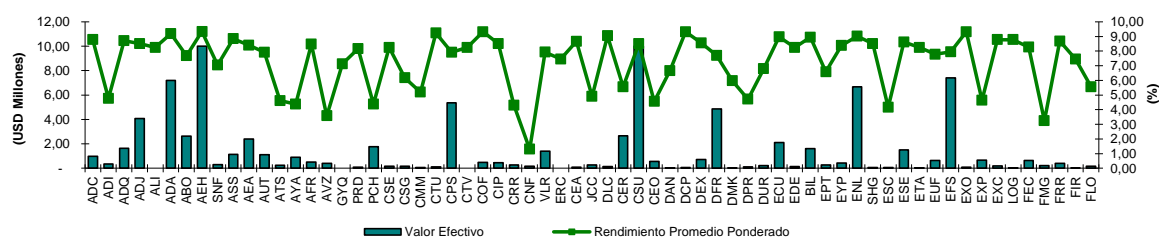


Información Nacional Acumulada De ene a may-15

Negociaciones por Emisor

Montos Negociados por Emisor (ene a may-2015)				
EMISOR	VALOR EFECTIVO (\$)	TEA PROMEDIO PONDERADA (%)	PLAZO PROMEDIO PONDERADO (DÍAS)	PRECIO PROMEDIO PONDERADO (%)
ADITEC ECUATORIANA CIA. LTDA.	984.699	8,77	1.408	99,09
ADITIVOS Y ALIMENTOS S A ADILISA	338.399	4,76	1.579	106,97
ADITMAQ ADITIVOS Y MAQUINARIAS CÍA. LTDA	1.646.965	8,71	1.276	100,00
AGROINDUSTRIAS DAJAHU SA	4.077.847	8,51	1.743	99,46
ALIMENTOS ECUATORANOS ALIMEC S.A	8.333	8,24	809	100,00
ALIMENTSA DIETAS Y ALIMENTOS S.A.	7.185.512	9,18	972	99,27
ALMACENES BOYACA SA	2.637.610	7,69	1.223	100,19
ARTEFACTA	10.000.000	9,33	3.600	100,00
ARTES GRAFICAS SENEFELDER C A	283.784	7,05	1.448	102,06
ASISERVY S A	1.144.141	8,84	1.462	99,06
AUDIOVISION ELECTRONICA AUDIOELEC	2.406.873	8,39	1.670	100,23
AUTOLASA AUT. LATINOAMERICANOS S.A.	1.099.003	7,92	525	99,73
AUTOMOTORES DE LA SIERRA SA	246.045	4,61	817	103,59
AUTOMOTORES Y ANEXOS AYASA S A	909.514	4,37	1.017	105,05
AVICOLA FERNANDEZ S A	497.377	8,47	1.662	99,48
AZUCARERA VALDEZ SA	391.037	3,58	1.210	106,99
BANCO DE GUAYAQUIL S.A.	17.616	7,12	1.547	103,62
BANCO DE LA PRODUCCION S.A . PRODUBANCO	98.520	8,16	212	98,52
BANCO PICHINCHA C.A.	1.756.134	4,38	88	100,35
CAMPOECUADOR CAMPOSANTOS DEL ECUADOR S.A	160.000	8,24	1.395	100,00
CARSEG S A CARRO SEGURO S A	178.028	6,17	1.117	103,37
CASA MOELLER MARTINEZ C.A.	69.731	5,19	375	102,02
CENTURIOSA S.A.	104.927	9,24	1.391	98,32
CEPSA	5.370.936	7,91	1.441	100,05
CETIVEHICULOS S A	15.523	8,24	573	99,80
CHOCOLATES FINOS NACIONALES COFINA S A	468.136	9,31	1.687	99,39
CIPORT S.A.	455.995	8,50	621	99,78
CONCERROAZUL S A	279.757	4,29	677	102,48
CONFITECA	155.768	1,31	372	103,85
CONS E INMOB VALERO CONSTRUVALERO S.A.	1.395.073	7,93	530	100,11
CONTINENTAL TIRE ANDINA S A	20.127	7,45	947	100,64
CORP.ECUA.DE ALUMINIO (CEDAL)	94.120	8,65	2.839	100,00
CORPORACION AZENDE CIA. LTDA.	279.777	4,90	606	102,70
CORPORACION DELICO CIA LTDA	140.024	9,04	1.313	99,57
CORPORACION EL ROSADO S A	2.661.225	5,55	1.127	101,91
CORSUPERIOR SA	10.000.000	8,51	1.800	100,00
CREDICOSA CREDITOS ECONOMICOS S.A.	546.005	4,56	785	103,43
DANIELCOM EQUIPMENT SUPPLY S.A	34.759	6,66	128	100,45
DELCORP SA	53.992	9,31	744	98,94
DEXICORP S A	705.447	8,55	1.359	100,00
DIFARE S.A.	4.848.207	7,70	1.575	100,60
DISMARKLUB S A	39.574	5,97	1.137	103,40
DISTRIBUIDORA IMPORTADORA DIPOR S A	122.419	4,71	1.245	105,66
DURINI INDUSTRIA DE MADERA EDIMCA	224.686	6,79	1.176	101,44
ECUATORIANA DE GRANOS ECUAGRAN S.A.	2.118.855	8,97	1.752	98,52
EDESA S.A.	151.412	8,24	1.643	100,00
EMPACADORA BILBOSA	1.619.991	8,94	1.719	100,00
EMPROMOTOR CIA LTDA	261.893	6,58	966	103,01
ENERGY PALMA ENERGYPALMA S.A.	421.188	8,38	1.056	100,06
ENVASES DEL LITORAL SA	6.674.408	9,01	1.733	98,46
EQUINDECA CIA LTDA	49.153	8,51	1.049	100,00
ESCALAPIO S A	68.727	4,16	1.095	105,73
ESEICO S A	1.514.723	8,61	1.018	99,85
ETINAR S A	41.748	8,24	1.153	100,00
EUROFERT FERTILIZ. Y AGROQ. EUROPEOS S.A	647.249	7,78	1.035	100,63
EUROFISH S A	7.416.646	7,94	1.786	100,71
EXOFRUT S A	92.773	9,31	1.554	98,08
EXPALSA EXPORTADORA DE ALIMENTOS S A	656.252	4,63	666	103,57
EXPORTCREDIT S A	202.448	8,77	1.298	99,14
FACTOR LOGROS S.A.	43.367	8,77	1.175	98,41
FECORSA INDUSTRIAL Y COMERCIAL S A	628.618	8,28	1.546	99,94
FERMAGRI S.A.	218.796	3,24	760	105,19
FERRO TORRE S.A.	400.375	8,68	1.304	99,29
FIRMESA INDUSTRIAL CIA LTDA	21.272	7,45	210	100,32
FLORALP S.A.	158.086	5,56	379	101,80

Continúa...

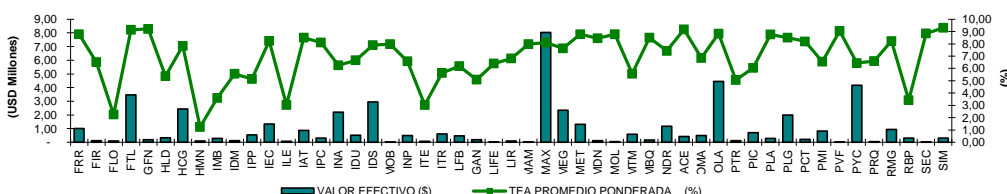


Información Nacional Acumulada ene a may-15

Negociaciones por Emisor

...Continuación

Montos Negociados por Emisor (hasta may-2015)					
EMISOR	VALOR EFECTIVO (\$)	TEA PROMEDIO PONDERADA (%)	PLAZO PROMEDIO PONDERADO (DÍAS)	PRECIO PROMEDIO PONDERADO (%)	
FRUTERA DEL LITORAL CIA LTDA	999.964	8,77	1.548	100,00	
GRIFINE S.A.	111.402	6,52	876	102,22	
HELADOSA S.A.	89.175	2,25	460	103,39	
HOTEL CASAGANGOTENA S A	3.458.207	9,13	2.104	98,78	
HUMANA S.A.	179.358	9,21	1.010	99,41	
IMBAUTO S.A.	339.098	5,36	664	102,02	
IMP IND AGRICOLA DEL MONTE S.A. INMONTE	2.438.948	7,84	1.485	100,37	
IMPORPOINT S.A.	102.299	1,25	223	102,30	
INCABLE S A IND ECUATORIANA DE CABLES	275.812	3,61	464	101,95	
IND LOJANA DE ESPECERIAS ILE C.A.	122.060	5,57	1.403	105,00	
INDUAUTO S.A.	552.933	5,14	1.571	106,17	
INDUSTRIAL PAPELERA ECUATORIANA INPAECSA	1.344.270	8,24	1.293	100,00	
INDUSTRIAS ALES	84.483	3,02	708	105,60	
INDUSTRIAS UNIDAS CIA. LTDA.	861.986	8,51	1.431	100,00	
INDUSUR INDUSTRIAL DEL SUR S A	308.701	8,12	1.424	100,22	
INMOBILIARIA DEL SOL S.A. MOBILSOL	2.207.147	6,25	1.378	102,23	
INPROEL S A	516.184	6,66	1.448	103,79	
INTEROC S A	2.950.880	7,90	1.422	100,57	
INTERVISATRADE S.A.	1.849	7,98	124	100,00	
LA FABRIL S.A.	483.828	6,59	1.680	104,61	
LA GANGA CIA LTDA	78.594	3,02	555	103,58	
LIFE C.A. (LAB.INDUSTRI.FARMAC. ECUATORI	619.434	5,63	1.675	105,26	
LIRIS S A	474.926	6,19	1.753	105,75	
MAMUT ANDINO C A	190.652	5,09	1.153	103,29	
MAXDRIVE S.A.	4.504	6,40	21	100,10	
MEGAPROFER S.A.	86.246	6,82	779	101,52	
METALES INYECTADOS METAIN S A	20.044	7,98	612	100,22	
MODERNA ALIMENTOS S.A.	8.022.970	8,11	1.663	100,00	
MOLINOS CHAMPION SA MOCHASA	2.350.038	7,64	1.673	101,74	
MOTORES Y TRACTORES MOTRAC SA	1.312.144	8,77	1.399	99,10	
MUEBLES EL BOSQUE S A	119.387	8,46	934	98,69	
NEDERAGRO S A	56.540	8,77	932	100,00	
NOVACERO S A	599.596	5,57	977	104,31	
OMARSA S.A.	159.996	8,51	1.394	100,00	
OPTICA LOS ANDES CIA LTDA	1.174.898	7,42	1.417	101,44	
PETROLEOS DE LOS RIOS PETROLRIOS CA	421.310	9,17	1.559	99,71	
PICA PLASTICOS INDUSTRIALES C A	492.603	6,85	1.374	102,37	
PLASTICOS DEL LITORAL	4.462.250	8,83	1.681	98,71	
PLASTIGOMEZ S A	125.136	5,06	1.237	105,16	
PRODUCTORA CARTONERA S.A.	707.534	6,04	850	102,80	
PRODUCTORA MAR VIVO S A PROMARVI	288.931	8,77	1.290	99,85	
PROVEFRUT S A	1.999.950	8,51	1.426	100,00	
PYCCA S A	211.310	8,20	1.303	99,91	
QUIMPAC ECUADOR S.A. QUIMPACSA	828.838	6,55	938	102,15	
RED MANGROVEINN S.A.	889	9,04	1.186	98,87	
REY BANANO DEL PACIFICO C A	4.163.664	6,44	1.636	104,13	
SECOHI SEGUNDO ELOY CORRALES E HIJOS	57.409	6,61	246	100,72	
SIMED S A	948.664	8,22	1.351	100,29	
SOLVESA ECUADOR S A	300.563	3,42	597	103,64	
SOROA S.A.	13.382	8,84	972	100,00	
STOREOCEAN S A	299.743	9,31	1.828	97,93	
SUMESA S A	2.141.542	8,05	1.540	100,01	
SUNCHODESA REPRESENTACIONES C LTDA	148.944	9,04	1.198	98,81	
TAGSA TERMINAL AEROPORTUARIA GUAYAQUIL	250.746	2,02	357	103,25	
TECNIFERTPAC S A	184.453	8,90	732	98,90	
TELCONET S A	1.755.497	5,60	1.290	103,71	
TEOJAMA COMERCIAL S A	120.945	4,37	148	100,79	
TERRABIENES S A	75.324	9,31	1.091	98,61	
TIENDAS INDUSTRIALES ASOCIADAS TIA S A	697.467	5,09	960	102,88	
TUBERIAS PACIFICO S A TUPASA	2.207.153	9,04	1.699	98,44	
TUVAL S A	196.490	8,84	1.015	99,24	
UNIVERSAL SWEET INDUSTRIES S A	2.868.282	7,80	1.913	100,61	
VEPAMIL S.A.	5.827.486	9,70	1.440	97,12	
ZAIMELLA DEL ECUADOR SA	264.543	3,01	502	103,77	
TOTAL	152.321.227	8,00	1.597	100,33	



Negociaciones por Tipo de Sector

Montos Negociados por Sector (ene a may-2015)				
TITULO	VALOR EFECTIVO (\$)	TEA PROMEDIO PONDERADO (%)	PLAZO PROMEDIO PONDERADO (DÍAS)	PRECIO PROMEDIO PONDERADO (%)
COMERCIAL	141.091.449	8,05	1.615	100,34
FINANCIERO	1.929.679	4,67	113	100,30
SERVICIOS	9.300.099	7,93	1.641	100,11
TOTAL	152.321.227	8,00	1.597	100,33

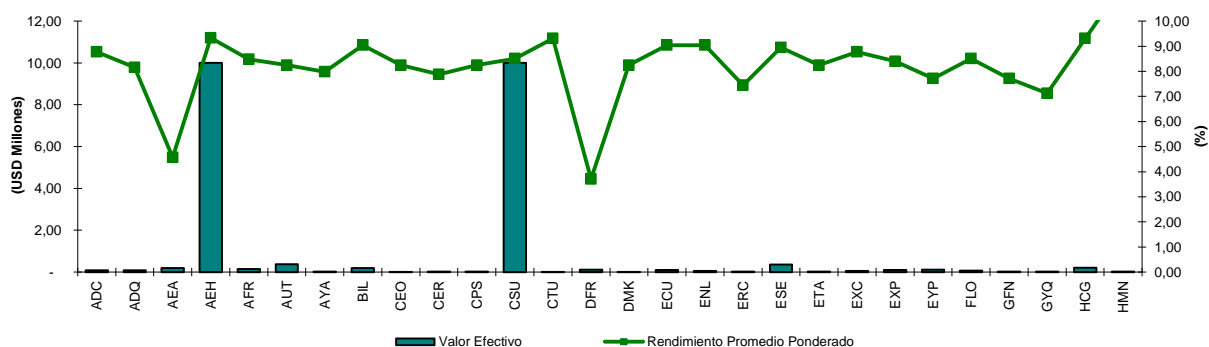
Información Mensual may-2015

Negociaciones por Emisor

Montos Negociados por Emisor (may-2015)

TITULO	VALOR EFECTIVO (\$)	TEA PROMEDIO PONDERADA (%)	PLAZO PROMEDIO PONDERADO (días)	PRECIO PROMEDIO PONDERADO (%)
ADITEC ECUATORIANA CIA. LTDA.	92.923	8,77	1.342	99,12
ADITMAQ ADITIVOS Y MAQUINARIAS CÍA. LTDA	80.000	8,16	553	100,00
AUDIOVISION ELECTRONICA AUDIOIELEC	189.053	4,57	1.532	108,23
ARTEFACTA	10.000.000	9,33	3.600	100,00
AVICOLA FERNANDEZ S A	149.260	8,47	1.598	99,51
AUTOLASA AUT. LATINOAMERICANOS S.A.	378.686	8,24	625	99,65
AUTOMOTORES Y ANEXOS AYASA S A	29.999	7,98	963	100,00
EMPACADORA BILBOSA	199.992	9,04	1.688	100,00
CREDICOSA CREDITOS ECONOMICOS S.A.	36	8,24	605	99,56
CORPORACION EL ROSADO S A	20.705	7,88	1.274	98,70
CEPSA	27.000	8,24	1.689	100,00
CORSUPERIOR SA	10.000.000	8,51	1.800	100,00
CENTURIOSA S.A.	14.243	9,31	1.367	98,30
DIFARE S.A.	113.056	3,71	667	103,36
DISMARKLUB S A	1.410	8,24	1.024	100,00
ECUATORIANA DE GRANOS ECUAGRAN S.A.	97.278	9,04	1.660	98,46
ENVASES DEL LITORAL SA	54.720	9,04	1.646	98,48
CONTINENTAL TIRE ANDINA S A	20.127	7,45	947	100,64
ESEICO S A	357.775	8,95	954	99,38
ETINAR S A	26.649	8,24	1.129	100,00
EXPORTCREDIT S A	61.682	8,77	1.221	99,15
EXPALSA EXPORTADORA DE ALIMENTOS S A	95.872	8,40	416	99,87
ENERGY PALMA ENERGYPALMA S.A.	111.259	7,71	306	100,23
FLORALP S.A.	71.910	8,51	314	99,88
GRIFINE S.A.	25.024	7,71	277	100,09
BANCO DE GUAYAQUIL S.A.	17.616	7,12	1.547	103,62
HOTEL CASAGANGOTENA S A	209.988	9,31	2.734	99,99
HUMANA S.A.	29.365	11,46	963	96,43

Continua...

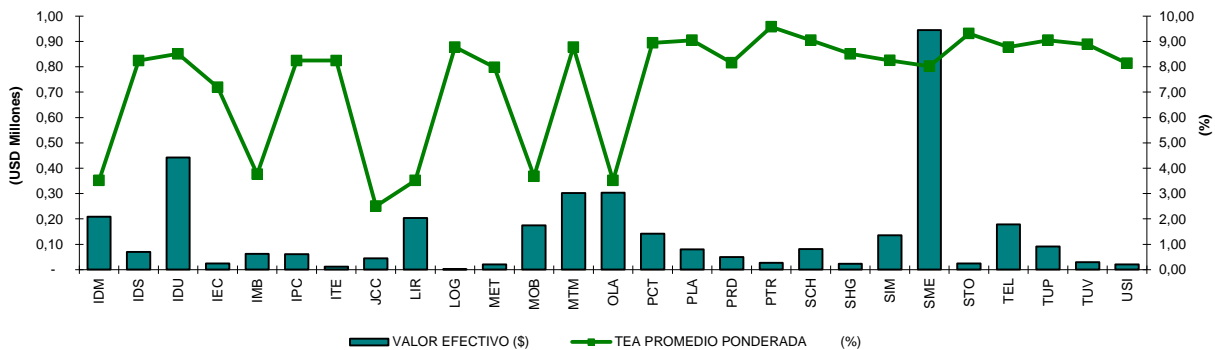


Información Mensual may-2015

Negociaciones por Emisor

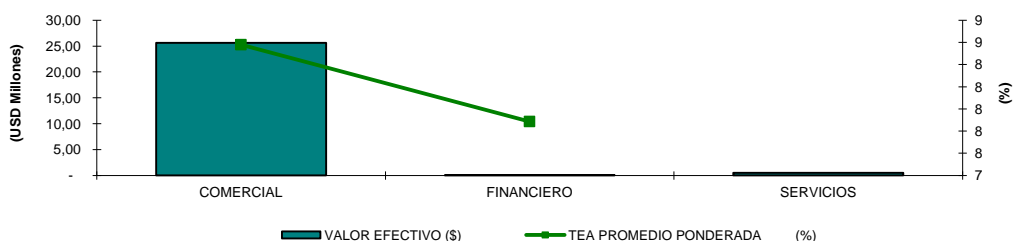
Continuación...

Montos Negociados por Emisor (may-2015)				
TITULO	VALOR EFECTIVO (\$)	TEA PROMEDIO PONDERADA (%)	PLAZO PROMEDIO PONDERADO (días)	PRECIO PROMEDIO PONDERADO (%)
IMP IND AGRICOLA DEL MONTE S.A. INMONTE	208.953	3,52	1.651	109,98
INDUSUR INDUSTRIAL DEL SUR S A	69.999	8,24	1.339	100,00
INDUSTRIAS UNIDAS CIA. LTDA.	441.986	8,51	1.423	100,00
INCABLE S A IND ECUATORIANA DE CABLES	25.053	7,19	157	100,21
IMBAUTO S.A.	62.137	3,76	643	103,56
INDUSTRIAL PAPELERA ECUATORIANA INPAECSA	61.243	8,24	1.210	100,00
INTEROC S A	11.375	8,24	1.250	100,00
CORPORACION AZENDE CIA. LTDA.	44.778	2,50	218	101,77
LIRIS S A	203.215	3,52	1.794	112,90
FACTOR LOGROS S.A.	2.117	8,77	1.078	98,48
METALES INYECTADOS METAIN S A	20.044	7,98	612	100,22
INMOBILIARIA DEL SOL S.A. MOBISOL	175.002	3,68	571	103,58
MOTORES Y TRACTORES MOTRAC SA	302.403	8,77	1.362	99,15
OPTICA LOS ANDES CIA LTDA	303.122	3,52	1.365	108,26
PRODUCTORA CARTONERA S.A.	141.943	8,94	586	99,99
PLASTICOS DEL LITORAL	79.856	9,04	1.656	98,47
BANCO DE LA PRODUCCION S.A . PRODUBANCO	49.338	8,16	191	98,68
PETROLEOS DE LOS RIOS PETROLRIOS CA	27.407	9,58	1.482	98,84
SUNCHODESA REPRESENTACIONES C LTDA	81.216	9,04	1.148	98,85
EQUINDECA CIA LTDA	22.799	8,51	1.042	99,99
SIMED S A	136.000	8,25	1.088	100,00
SUMESA S A	944.538	8,03	1.508	100,01
STOREOCEAN S A	24.504	9,31	1.733	98,02
TELCONET S A	178.896	8,77	1.596	98,99
TUBERIAS PACIFICO S A TUPASA	91.119	9,04	1.584	98,51
TUVAL S A	29.768	8,88	953	99,23
UNIVERSAL SWEET INDUSTRIES S A	20.053	8,14	1.978	100,27
TOTAL	26.234.491	8,59	2.361	100,32



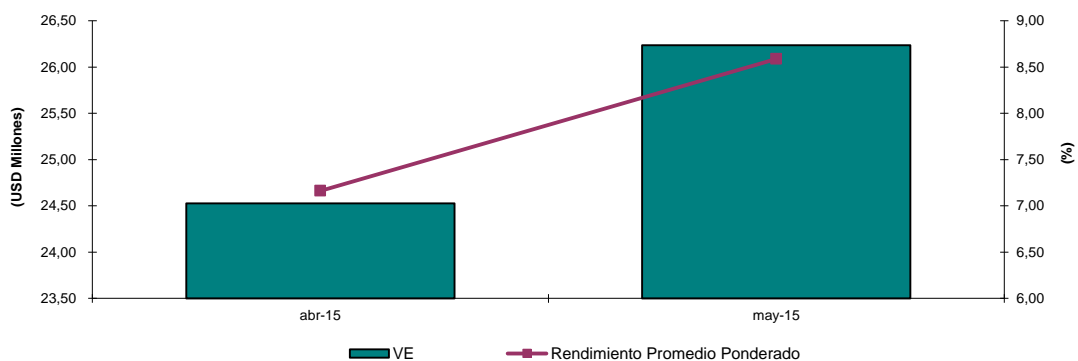
Negociaciones por Tipo de Sector

Montos Negociados por Sector (may-2015)				
TITULO	VALOR EFECTIVO (\$)	TEA PROMEDIO PONDERADA (%)	PLAZO PROMEDIO PONDERADO (días)	PRECIO PROMEDIO PONDERADO (%)
COMERCIAL	25.654.754	8,58	2.371	100,34
FINANCIERO	66.954	7,89	548	99,98
SERVICIOS	512.783	9,07	2.078	99,25
TOTAL	26.234.491	8,59	2.361	100,32



Análisis Comparativo (abr-2015 - may-2015)

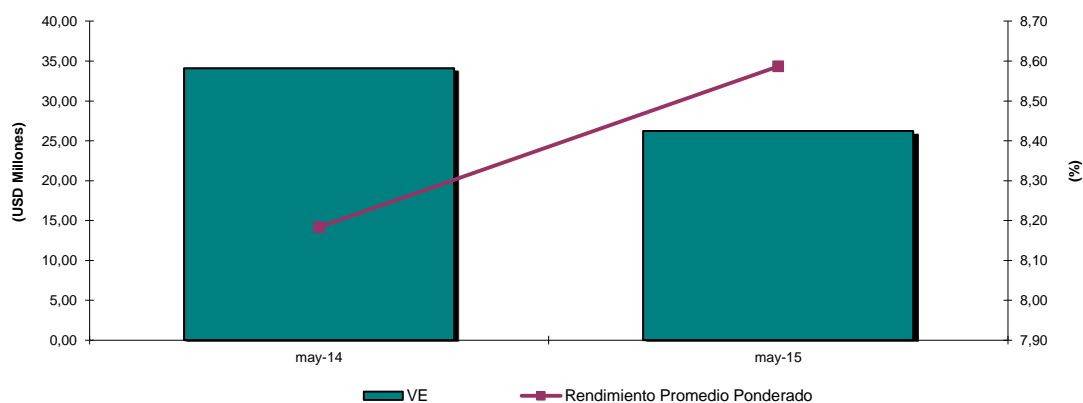
TITULO	abr-15		may-15	
	VALOR EFECTIVO (\$)	TEA PROMEDIO PONDERADA (%)	VALOR EFECTIVO (\$)	TEA PROMEDIO PONDERADA (%)
OBLIGACIONES	24.525.465	7,16	26.234.491	8,59



Variación del mes de may-15 con respecto al mes de abr-15		
Tipo de Variación	Valor Efectivo	TEA
Variación en USD (may-15 - abr-15)	1.709.026	1,42
Variación en % (Tasa de Crecimiento)	6,97%	19,88%

Análisis Comparativo (may-2014 - may-2015)

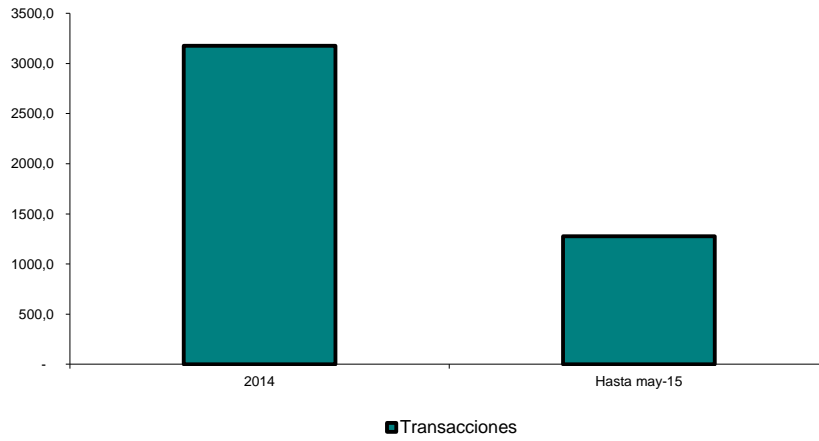
TITULO	may-14		may-15	
	VALOR EFECTIVO (\$)	TEA PROMEDIO PONDERADA (%)	VALOR EFECTIVO (\$)	TEA PROMEDIO PONDERADA (%)
OBLIGACIONES	34.120.442	8,18	26.234.491	8,59



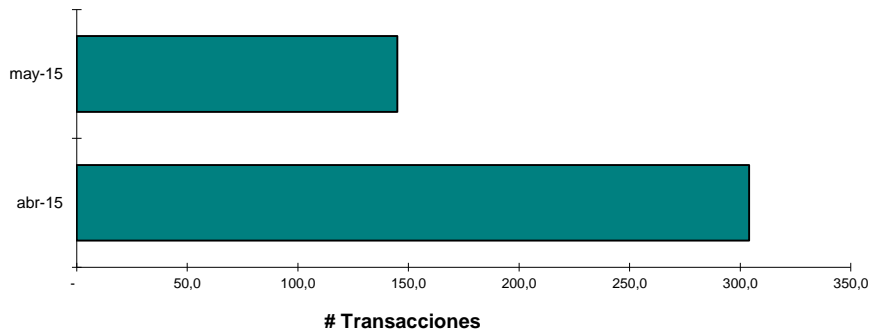
Variación del mes de may-2015 con respecto al mes de may-2014		
Tipo de Variación	Valor Efectivo	TEA
Variación en USD (may-2014 - may-2015)	-7.885.952	0,40
Variación en % (Tasa de Crecimiento)	-23,11%	4,93%

Número de Transacciones

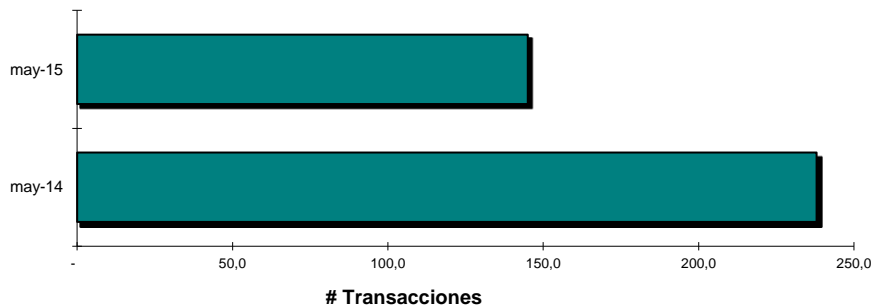
Registro Histórico		
TITULO	2014	Hasta may-15
OBLIGACIONES	3.178	1.277



Comparativo Mensual (may-2015 - abr-2015)		
TITULO	abr-15	may-15
OBLIGACIONES	304	145

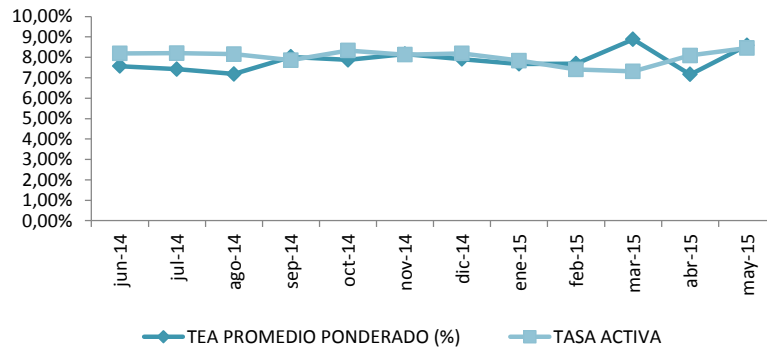


Comparativo Mensual (may-2015 - may-2014)		
TITULO	may-14	may-15
OBLIGACIONES	238	145

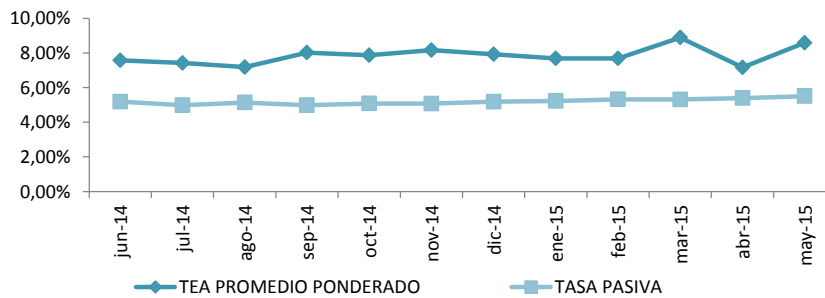


Relación Rendimiento Con Tasas de Interés

Rendimiento vs. Tasa Activa (Hasta may-2015)			
MES	TEA PROMEDIO PONDERADO (%)	TASA ACTIVA	Diferencia
jun-14	7,57%	8,19%	-0,62%
jul-14	7,42%	8,21%	-0,79%
ago-14	7,18%	8,16%	-0,98%
sep-14	8,02%	7,86%	0,16%
oct-14	7,87%	8,34%	-0,47%
nov-14	8,16%	8,13%	0,03%
dic-14	7,92%	8,19%	-0,27%
ene-15	7,68%	7,84%	-0,16%
feb-15	7,69%	7,41%	0,28%
mar-15	8,89%	7,31%	1,58%
abr-15	7,16%	8,09%	-0,93%
may-15	8,59%	8,45%	0,14%
Promedio	7,85%	8,02%	-0,17%



Rendimiento y Tasa Pasiva (Hasta may-2015)			
MES	TEA PROMEDIO PONDERADO	TASA PASIVA	%
jun-14	7,57%	5,19%	2,38%
jul-14	7,42%	4,98%	2,44%
ago-14	7,18%	5,14%	2,04%
sep-14	8,02%	4,98%	3,04%
oct-14	7,87%	5,08%	2,79%
nov-14	8,16%	5,07%	3,09%
dic-14	7,92%	5,18%	2,74%
ene-15	7,68%	5,22%	2,46%
feb-15	7,69%	5,32%	2,37%
mar-15	8,89%	5,31%	3,58%
abr-15	7,16%	5,39%	1,77%
may-15	8,59%	5,51%	3,08%
Promedio	7,85%	5,20%	2,65%



EMISIONES DE OBLIGACIONES - 2014

EMPRESA	SERIE/ CLASE	MONTO DE LA EMISION (En miles)	PLAZO (DIAS)	TASA DE INTERES CUPÓN	CALIFICACIÓN	CALIFICADORA	APROBACION DE LA EMISION	
							Fecha	Lugar
OPERADORA Y PROCESADORA DE PRODUCTOS MARINOS OMARSA S.A. (***) TERCERA EMISION DE OBLIGACIONES	1 - A	5.000	1800-D	TASA FIJA 8,25%	AA+	CLASS INTERNATIONAL RATING S.A.	03-ene-14	BVG
CAMPOECUADOR DEL ECUADOR S.A. CAMPOECUADOR (***) SEGUNDA EMISION DE OBLIGACIONES	C	2.500	1800-D	TASA FIJA 8,00%	AA	SOCIEDAD CALIFICADORA DE RIESGO LATINOAMERICANA	10-ene-14	BVG
INDUSTRIA LOJANA DE ESPECERIAS ILE C.A. (****) SEGUNDA EMISION DE OBLIGACIONES	A - 1	4.000	1800-D	TASA FIJA 8,00%	AA+	SOCIEDAD CALIFICADORA DE RIESGO LATINOAMERICANA	14-ene-14	BVG
	A - 2	1.000						
FARMAENLACE CIA. LTDA. (**)	A	4.000	1080-D	TASA FIJA 7,50%	AAA	SOCIEDAD CALIFICADORA DE RIESGO LATINOAMERICANA	15-ene-14	BVQ
	B		1800-D	TASA FIJA 7,75%				
TUVAL S.A. (***)	A	2.500	1440-D	TASA FIJA 8%	AA-	SOCIEDAD CALIFICADORA DE RIESGO LATINOAMERICANA	17-ene-14	BVG
	B		1800-D					
MUEBLES EL BOSQUE S.A. (**)	A - 1	7.000	1080-D	TASA FIJA 7,00%	AA	SOCIEDAD CALIFICADORA DE RIESGO LATINOAMERICANA	17-ene-14	BVG
	B - 1		1440-D	TASA FIJA 7,25%				
	C - 1		1800-D	TASA FIJA 7,50%				
STOREOCEAN S.A. (***) SEGUNDA EMISION DE OBLIGACIONES		6.300	2160-D	TASA FIJA 8,25%	AA	CLASS INTERNATIONAL RATING S.A.	21-ene-14	BVG
PLASTICOS DEL LITORAL PLASTLIT S.A. (****) DECIMO PRIMERA EMISION DE OBLIGACIONES	E	10.000	1800-D	TASA FIJA 8%	AA	SOCIEDAD CALIFICADORA DE RIESGO LATINOAMERICANA	23-ene-14	BVG
ESLIVE S.A. (***) TERCERA EMISION DE OBLIGACIONES	A	2.500	1800-D	TASA FIJA 8%	AA	SOCIEDAD CALIFICADORA DE RIESGO LATINOAMERICANA	24-ene-14	BVG
ENVASES DEL LITORAL S.A. (****) SEGUNDA EMISION DE OBLIGACIONES	C	1.000	1800-D	TASA FIJA 8%	AA	SOCIEDAD CALIFICADORA DE RIESGO LATINOAMERICANA	07-feb-14	BVG
	D		2160-D					
TELCONET S.A. (****) SEXTA EMISION DE OBLIGACIONES	E	1.000	1800-D	TASA FIJA 8%	AAA-	SOCIEDAD CALIFICADORA DE RIESGO LATINOAMERICANA	07-feb-14	BVG
ENVASES DEL LITORAL S.A. (****) OCTAVA EMISION DE OBLIGACIONES	E	1.000	1800-D	TASA FIJA 8%	AA	SOCIEDAD CALIFICADORA DE RIESGO LATINOAMERICANA	26-feb-14	BVG
CENTURIOSA S.A. (****) SEGUNDA EMISION DE OBLIGACIONES	B	1.000	1440-D	TASA FIJA 8%	AA-	SOCIEDAD CALIFICADORA DE RIESGO LATINOAMERICANA	28-feb-14	BVG
	C		1800-D					
EQUINDECA (***)	1	2.000	1440-D	TASA FIJA 8,25%	AA	CLASS INTERNATIONAL RATING S.A.	07-mar-14	BVQ
	2		1800-D	TASA FIJA 8,50%				
INMOBILIARIA TERRABIENES S.A. (****) V EMISION DE OBLIGACIONES	H	4.000	1800-D	TASA FIJA 8%	AA	SOCIEDAD CALIFICADORA DE RIESGO LATINOAMERICANA	10-mar-14	BVG
ARTES GRÁFICAS SENEFFELDER C.A. (****)	1	5.000	1440-D	TASA FIJA 7,75%	AA	SOCIEDAD CALIFICADORA DE RIESGO LATINOAMERICANA	13-mar-14	BVG
	2		1800-D	TASA FIJA 8,00%				
MEGAPROFER S.A. (****)	A	5.000	1080-D	TASA FIJA 8,00%	AA	CLASS INTERNATIONAL RATING S.A.	20-mar-14	BVQ
INPROEL S.A. (****)	A	5.000	1440-D	TASA FIJA 8,00%	AA	SOCIEDAD CALIFICADORA DE RIESGO LATINOAMERICANA	25-mar-14	BVG
	B		1800-D	TASA FIJA 8,50%				
DISMARKLUB S.A. (****)	A	4.000	1440-D	TASA FIJA 8,00%	AAA-	CLASS INTERNATIONAL RATING S.A.	31-mar-14	BVQ
LABIZA S.A. (****) SEGUNDA EMISION DE OBLIGACIONES	A	1.000	1440-D	TASA FIJA 8,50%	AA	CLASS INTERNATIONAL RATING S.A.	01-abr-14	BVG
COMPañIA ANÓNIMA LABORATORIOS INDUSTRIALES FARMACEUTICOS ECUATORIANOS LIFE (***) NOVENA EMISION	A	3.000	1800-D	TASA FIJA 8,00%	AAA	SOCIEDAD CALIFICADORA DE RIESGO LATINOAMERICANA	03-abr-14	BVG
	B		2160-D					
AUSTRAL CIA. LTDA.	A	2.000	1080-D	TASA FIJA 8,25%	AA	CLASS INTERNATIONAL RATING S.A.	08-abr-14	BVG
LIRIS S.A. (****) CUARTA EMISION	D	7.000	1800-D	TASA FIJA 8,00%	AA	CLASS INTERNATIONAL RATING S.A.	06-may-14	BVQ
	E		2160-D	TASA FIJA 8,25%				
	A		1440-D	TASA FIJA 7,50%				
FACTOR L.O.G.R.O.S. DE ECUADOR S.A. (****) SEGUNDA EMISION	A	2.150	1440-D	TASA FIJA 7,50%	AA+	CLASS INTERNATIONAL RATING S.A.	07-may-14	BVG
	B		1800-D	TASA FIJA 7,75%				
ENERGY & PALMA ENERGYPALMA S.A.	A 1 - 6	4.000	1440-D	TASA FIJA 8,25% TPR + 3,72%	AA	PACIFIC CREDIT RATING	12-may-14	BVQ
EMPRESA DURINI, INDUSTRIA DE MADERA C.A. EDIMCA	A3	4.000	1440-D	TASA FIJA 7,50%	AA+	CLASS INTERNATIONAL RATING S.A.	20-may-14	BVQ
	A4							
DISTRIBUIDORA DE CARNES Y ALIMENTOS DIGECA S.A. (**)	A - 1	1.000	1440-D	TASA FIJA 8,00%	AA	SOCIEDAD CALIFICADORA DE RIESGO LATINOAMERICANA	22-may-14	BVG
EXOFRUT S.A. (****)	C	3.000	1800-D	TASA FIJA 8,00%	AA	SOCIEDAD CALIFICADORA DE RIESGO LATINOAMERICANA	22-may-14	BVG
	D		2160-D					
EQUATRAN S.A. (****)	A - 1	4.000	1440-D	TASA FIJA 8,00%	AA	CLASS INTERNATIONAL RATING S.A.	22-may-14	BVQ
FECCOSA INDUSTRIAL Y COMERCIAL S.A. (****)	B	5.000	1440-D	TASA FIJA 8,00%	AA+	SOCIEDAD CALIFICADORA DE RIESGO LATINOAMERICANA	04-jun-14	BVG
	C		1800-D					
TECNIFERTPAC S.A. (****)	A	2.000	810-D	TASA FIJA 7,50%	AA-	CLASS INTERNATIONAL RATING S.A.	12-jun-14	BVQ
	B		1080-D	TASA FIJA 7,75%				
ALIMENTOS ECUATORIANOS S.A. ALIMEC (****)	A	2.000	1080-D	TASA FIJA 8,00%	AA	PACIFIC CREDIT RATING	17-jun-14	BVQ
PETROLEOS DE LOS RIOS PETROLRIOS C.A. (**)	A	2.000	1440-D	TASA FIJA 7,50%	AA	PACIFIC CREDIT RATING	24-jun-14	BVQ
	B			TPR + 3,97%				
	B			1800-D				
QUIMPAC S.A.	B	2.500	1440-D	TASA FIJA 8,00%	AA	SOCIEDAD CALIFICADORA DE RIESGO LATINOAMERICANA	16-jul-14	BVG
	C		1800-D					
SUNCHODESA REPRESENTACIONES C. LTDA	A	1.000	1440-D	TASA FIJA 8,00%	AA	SOCIEDAD CALIFICADORA DE RIESGO LATINOAMERICANA	03-jul-14	BVG
MAXDRIVE S.A.	A	4.000	1440-D	TASA FIJA 8,00%	AA	PACIFIC CREDIT RATING	22-jul-14	BVQ
RED MANGROVE S.A.	C	1.500	1440-D	TASA FIJA 8,00%	AA	SOCIEDAD CALIFICADORA DE RIESGO LATINOAMERICANA	29-jul-14	BVG
	D		1800-D					
FRUTERA DEL LITORAL - SEGUNDA EMISION (****)	A	5.000	720-D	TASA FIJA 8,00%	AA	CLASS INTERNATIONAL RATING S.A.	11-ago-14	BVQ
	B		1530-D	TASA FIJA 8,25%				
	C		1800-D	TASA FIJA 8,50%				
CORPORACION EL ROSADO - CUARTA EMISION	B	25.000	1140-D	TASA FIJA 7,00%	AAA	SOCIEDAD CALIFICADORA DE RIESGO LATINOAMERICANA	22-ago-14	BVG
	C		1800-D					

EMISIONES DE OBLIGACIONES - 2014								
EMPRESA	SERIE/ CLASE	MONTO DE LA EMISION (En miles)	PLAZO (DIAS)	TASA DE INTERES CUPÓN	CALIFICACIÓN	CALIFICADORA	APROBACION DE LA EMISION	
							Fecha	Lugar
INMOBILIARIA DEL SOL- TERCERA EMISION (***)	A	6.000	1800-D	TASA FIJA 8.25%	AAA	SOCIEDAD CALIFICADORA DE RIESGO	01-sep-14	BVG
	B		2160-D	TASA FIJA 8.50%				
DEXICORP S.A. (***)	A	6.000	1800-D	TASA FIJA 8.50%	AA+	CLASS INTERNATIONAL RATING S.A.	04-sep-14	BVG
	B		1440-D	TASA FIJA 8.25%				
FERRO TORRE - SEGUNDA EMISION (***)	A	4.000	1440-D	TASA FIJA 8%	AA-	PACIFIC CREDIT RATING	08-sep-14	BVG
CASA GANGOTENA - (***)	A	5.000	2160-D	TASA FIJA 8.25%	AAA	PACIFIC CREDIT RATING	16-sep-14	BVG
	B			TASA FIJA 8.50%				
	C		2880-D	TASA FIJA 9%	AA			
	D			TASA FIJA 9%				
COFINA - SEGUNDA EMISION (***)	A	3.000	1800-D	TASA FIJA 8.75%	AA	PACIFIC CREDIT RATING	18-sep-14	BVG
B								
C								
CASA MOELLER MARTINEZ C.A. (***)	A	2.000	1440-D	TASA FIJA 8%	AA	CLASS INTERNATIONAL RATING S.A.	24-sep-14	BVG
INPAECSA - PRIMERA EMISION (***)		6.000	1440-D	TASA FIJA 8%	AAA-	CLASS INTERNATIONAL RATING S.A.	25-sep-14	BVG
TUBERIAS PACIFICO S.A. TUPASA (***)	A	5.000	1440-D	TASA FIJA 8%	AA+	CLASS INTERNATIONAL RATING S.A.	02-oct-14	BVG
	B		1800-D					
EDESA (***)	A1-A15	15.000	1800-D	TASA FIJA 8%	AAA	CLASS INTERNATIONAL RATING S.A.	03-oct-14	BVG
EXPORTCREDIT (***)		1.300	1440-D	TASA FIJA 8%	AA+	CLASS INTERNATIONAL RATING S.A.	07-oct-14	BVG
MOLINOS CHMPION S.A. MOCHASA (***)	A	5.000	1440-D	TASA FIJA 8%	AA+	PACIFIC CREDIT RATING S.A.	14-oct-14	BVG
	B		1800-D	TASA FIJA 8.25%				
INTEROC (***)	A	20.000	1440-D	TASA FIJA 8%	AA+	SOCIEDAD CALIFICADORA DE RIESGO LATINOAMERICANA	16-oct-14	BVG
	B		1800-D	TASA FIJA 8.25%				
	C		2160-D	TASA FIJA 8.50%				
AVICOLA FERNANDEZ (***)	A	4.000	1800-D	TASA FIJA 8%	A	SOCIEDAD CALIFICADORA DE RIESGO LATINOAMERICANA	17-oct-14	BVG
ALMACENES BOYACA (***)	1	8.000	1440-D	TASA FIJA 8%	AA+	CLASS INTERNATIONAL RATING	21-oct-14	BVG
AUDIOVISION ELECTRONICA AUDIOLEC S.A. - PRIMERA EMISION (***)	A	10.000	1440-D	TASA FIJA 8%	AA+	SOCIEDAD CALIFICADORA DE RIESGO LATINOAMERICANA	06-nov-14	BVG
	B		1800-D	TASA FIJA 8.25%				
UNIVERSAL SWEET INDUSTRIES S.A. - SEGUNDA EMISION (***)	A	10.000	1800-D	TASA FIJA 7.75%	AAA-	SOCIEDAD CALIFICADORA DE RIESGO LATINOAMERICANA	07-nov-14	BVG
	B		2160-D	TASA FIJA 8%				
EMPACADORA BILBO S.A. - BILBOSA - PRIMERA EMISION (***)	A	5.000	1440-D	TASA FIJA 8.25%	AA	SUMMARATINGS S.A.	14-nov-14	BVG
	B		1800-D	TASA FIJA 8.75%				
AGROINDUSTRIAS DAJAHU S.A. - PRIMERA EMISION (***)	A	5.000	1800-D	TASA FIJA 8%	AAA-	CLASS INTERNATIONAL RATING	24-nov-14	BVG
DISTRIBUIDORA FARMACEUTICA ECUATORIANA (DIFARE) S.A. - QUINTA EMISION (***)	A	10.000	1440-D	TASA FIJA 8%	AAA-	CLASS INTERNATIONAL RATING	24-nov-14	BVG
	B		1800-D	TASA FIJA 8.25%				
ADITMAQ ADITIVOS Y MAQUINARIAS CIA.LTDA - TERCERA EMISION (***)	A	4.500	1440-D	TASA FIJA 8.5%	AA-	CLASS INTERNATIONAL RATING	24-nov-14	BVG
	B		720-D	TASA FIJA 8%				
PLASTICOS DEL LITORAL S.A. - DECIMO SEGUNDA EMISION (***)	F	12.000	1800-D	TASA FIJA 8%	AA+	SOCIEDAD CALIFICADORA DE RIESGOS LATINOAMERICANA SCRI S.A.	03-dic-14	BVG
ENVASES DEL LITORAL S.A. (***) NOVENA EMISION DE OBLIGACIONES	F	14.000	1800-D	TASA FIJA 8%	AA+	SOCIEDAD CALIFICADORA DE RIESGOS LATINOAMERICANA SCRI S.A.	08-dic-14	BVG
ECUATORIANA DE GRANOS S.A. ECUAGRAN - TERCERA EMISION (***)	A	60.000	1800-D	TASA FIJA 8%	AA+	SOCIEDAD CALIFICADORA DE RIESGOS LATINOAMERICANA SCRI S.A.	15-dic-14	BVG
EUROFERT - SEGUNDA EMISION (***)	A	2.500	1080-D	TASA FIJA 8%	AA	CLASS INTERNATIONAL RATING	18-dic-14	BVG
ECUATORIANA DE SERVICIOS, INMOVILIARIA Y CONSTRUCCION - ESEICO II (***)	A	3.500	1080-D	TASA FIJA 8,25%	AA+	SOCIEDAD CALIFICADORA DE RIESGOS LATINOAMERICANA SCRI S.A.	22-dic-14	BVG
IMPORTADORA INDUSTRIAL AGRÍCOLA DEL MONTE S.A. INMONTE - TERCERA EMISION (***)	D	2.500	1440-d	TASA FIJA 8%	AA+	CLASS INTERNATIONAL RATING	29-dic-14	BVG
	E		1800-d					

(*) Obligaciones Convertibles en Acciones
(**) Títulos Desmaterializados o Materializados
(***) Títulos Desmaterializados

EMISIONES DE OBLIGACIONES - 2015

EMPRESA	SERIE/ CLASE	MONTO DE LA EMISION (En miles)	PLAZO (DIAS)	TASA DE INTERES CUPÓN	CALIFICACIÓN	CALIFICADORA	APROBACION DE LA EMISION	
							Fecha	Lugar
ADITEC ECUATORIANA CIA. LTADA. (***) PRIMERA EMISION DE OBLIGACIONES	A	1.500	1440-D	8%	AA-	CLASS INTERNATIONAL RATING S.A.	15-ene-15	BVQ
CEPSA S.A. (**) TERCERA EMISION DE OBLIGACIONES	A	5.000	1800-D	8%	AAA	SOCIEDAD CALIFICADORA DE RIESGO LATINOAMERICANA	15-ene-15	BVQ
	B		1080-D	7,50%				
MODERNA S.A. (***) PRIMERA EMISION DE OBLIGACIONES	A	8.000	720-D	7,00%	AA	BANKWATCH RATING S.A.	11-feb-15	BVQ
	B		1800-D	8,00%				
	C		1800-D	8,00%				
EUROFISH S.A. (***) SEGUNDA EMISION DE OBLIGACIONES	C	10.000	1800-D	8,00%	AAA-	SOCIEDAD CALIFICADORA DE RIESGO LATINOAMERICANA	12-feb-15	BVG
	D		2160-D	8,25%				
MOTORES Y TRACTORES MOTRAC S.A.(***)	A	3.000	1440-D	8,00%	AAA-	SOCIEDAD CALIFICADORA DE RIESGO LATINOAMERICANA	03-mar-15	BVG
	B		1800-D					
PROVEFRUT S.A. (***) SEGUNDA EMISION DE OBLIGACIONES	A	2.000.000	1440-D	8,25%	AAA	SOCIEDAD CALIFICADORA DE RIESGO LATINOAMERICANA	26-feb-15	BVQ
OPTICA LOS ANDES (***)	B	2.000	1440-D	8,00%	AA	PACIFIC CREDIT RATING S.A.	10-mar-15	BVG
AUTOMOTORES LATINOAMERICANOS S.A. AUTOLASA (***)	1	3.000	361-D	7,00%	AA+	SOCIEDAD CALIFICADORA DE RIESGO LATINOAMERICANA	04-mar-15	BVG
	2		450-D	7,25%				
	3		540-D	7,50%				
	4		630-D	7,75%				
	5		720-D	8,00%				
	6		1080-D	8,25%				
ALIMENTSA DIETAS Y ALIMENTOS S.A. (***)	1	3.000	1440-D	8,50%	AAA-	SOCIEDAD CALIFICADORA DE RIESGO LATINOAMERICANA	06-mar-15	BVG
VEPAMIL (***)	1	6.000	1440-D	8,50%	AA+	SOCIEDAD CALIFICADORA DE RIESGO LATINOAMERICANA	09-mar-15	BVG
INDUSTRIAS UNIDAS (***)	A	1.500	1440-D	8,25%	AA	CLASS INTERNATIONAL RATING S.A.	12-mar-15	BVQ
SUMESA (***)	A	7.000	1800-D	7,75%	AAA-	SOCIEDAD CALIFICADORA DE RIESGO LATINOAMERICANA	25-mar-15	BVQ
	B			8,00%				
DISTRIBUIDORA DE LIBROS Y PAPELERIA - DILIPA (***)	A	2.000	1440-D	8,25%	AAA-	CLASS INTERNATIONAL RATING S.A.	25-mar-15	BVQ
ARTEFACTA S.A. (***)	A	40.000	1800-D	TASA ACT. EFECTIVA MAX DEL SEGMENTO PRODUCTIVO CORPORATIVO, PARA LA SEMANA INMEDIATA ANTERIOR A AQUELLA QUE SE EFECTUE LA COLOCACION	AA	SOCIEDAD CALIFICADORA DE RIESGO LATINOAMERICANA	30-mar-15	BVG
	B							
	D							
	C							
TELCONET (***)	F	12.000	1800-D	8,00%	AAA-	SOCIEDAD CALIFICADORA DE RIESGO LATINOAMERICANA	23-abr-15	BVG
EXOFRUT S.A. (***)	E	5.000	1800-D	8,00%	AA	SOCIEDAD CALIFICADORA DE RIESGO LATINOAMERICANA	23-abr-15	BVG
SIMED S.A. (***)	A	5.000	1080-D	8,00%	AAA-	CLASS INTERNATIONAL RATING S.A.	21-abr-15	BVQ
	B		1440-D	8,25%				
	C		1440-D	8,25%				
CORPSUPERIOR (***)	A	10.000	1800-D	8,25%	AAA-	SOCIEDAD CALIFICADORA DE RIESGO LATINOAMERICANA	30-abr-15	BVQ
CONSTRUCTORA DE DISEÑOS PRODUCTIVOS CONSTRUDIPRO S.A. (***)	A	3.000	1440-D	8,00%	AA	SOCIEDAD CALIFICADORA DE RIESGO LATINOAMERICANA	04-may-15	BVG
	B		1800-D					
FECORSA INDUSTRIAL Y COMERCIAL S.A.(***)	D	5.000	1440-D	8,00%	AA	SOCIEDAD CALIFICADORA DE RIESGO LATINOAMERICANA	04-may-15	BVG
FERREMUNDO S.A. (***)	B	8.000	1800-D	8,00%	AA	SOCIEDAD CALIFICADORA DE RIESGO LATINOAMERICANA	15-may-15	BVG
AGRIPAC S.A. (***)	A	15.000	2160-D	8,50%	AAA	CLASS INTERNATIONAL RATING S.A.	26-may-15	BVG
	B		1440-D	8,00%				
MAREAUTO S.A. (***)	A	10.000	1800-D	8,25%	AAA-	SOCIEDAD CALIFICADORA DE RIESGO LATINOAMERICANA	26-may-15	BVQ
	B							
	C							
	D							
	E							

(*) Obligaciones Convertibles en Acciones

(**) Títulos Desmaterializados o Materializados

(***) Títulos Desmaterializados

Para mayor información por favor comunicarse con:

Ec. Gustavo Endara gustavoendara@bolsadequito.com
 Ing. David Burneo davidburneo@bolsadequito.com

©Copyright

Derechos de autor de propiedad exclusiva de la BOLSA DE VALORES DE QUITO, de conformidad con lo dispuesto por la Ley de Propiedad Intelectual.