



## **DEUDA CORPORATIVA**

BOLETÍN MENSUAL

nov-15

Departamento Técnico

[www.bolsadequito.com](http://www.bolsadequito.com)

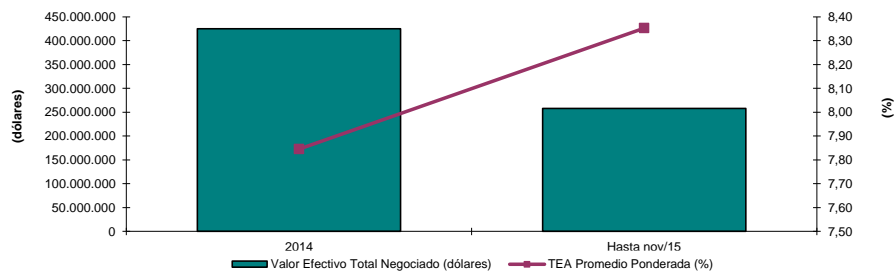
## BOLETÍN MENSUAL - DEUDA CORPORATIVA OBLIGACIONES A NIVEL NACIONAL

**Tipo de Renta:** Fija

**Concepto:** Valor emitido por una compañía legalmente facultada como mecanismo para captar recursos del público y financiar de esta manera sus actividades productivas. Son por tanto valores representativos de deuda, que el emisor reconoce o crea, y que son exigibles según las condiciones de la emisión. Como cualquier título valor otorgar un derecho de cobro de intereses y recuperación de capital.

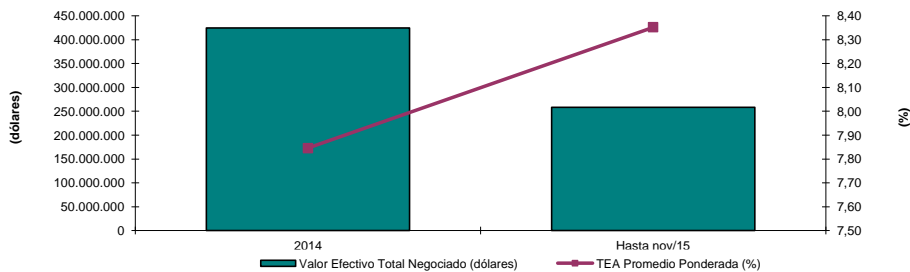
### Comportamiento Histórico Nacional

OBLIGACIONES NEGOCIADAS A NIVEL NACIONAL			
AÑO	Valor Efectivo Total Negociado (dólares)	TEA Promedio Ponderada (%)	Plazo Promedio Ponderado (años)
2014	424.805.874	7,85	4,23
Hasta nov/15	258.139.586	8,35	4,75



Durante el año 2014 se negociaron aproximadamente USD \$ 425 millones de dólares en obligaciones. El plazo promedio ponderado presentado en dicho año fue de 4.23 años. Por otra parte, para el 2014 la tasa efectiva anual ponderada fue del 7,85%.

OBLIGACIONES NEGOCIADAS A NIVEL NACIONAL			
AÑO	Valor Efectivo Total Negociado (dólares)	TEA Promedio Ponderada (%)	Plazo Promedio Ponderado (años)
Hasta nov/14	375.280.551	7,84	4,20
Hasta nov/15	258.139.586	8,35	4,75

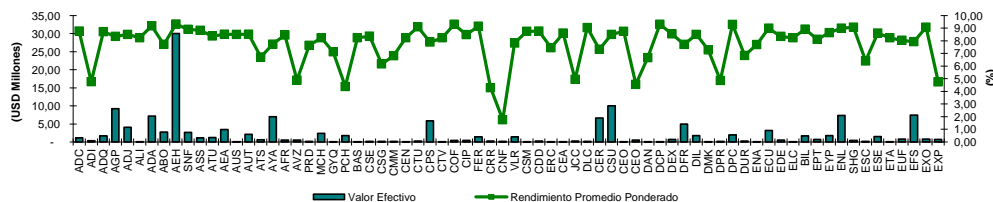


## Información Nacional Acumulada De ene a nov-15

### Negociaciones por Emisor

Montos Negociados por Emisor (ene a nov-2015)				
EMISOR	VALOR EFECTIVO (\$)	TEA PROMEDIO PONDERADA (%)	PLAZO PROMEDIO PONDERADO (DÍAS)	PRECIO PROMEDIO PONDERADO (%)
ADITEC ECUATORIANA CIA. LTDA.	1.134.088	8,77	1.391	99,10
ADITIVOS Y ALIMENTOS S A ADILISA	338.399	4,76	1.579	106,97
ADITMAQ ADITIVOS Y MAQUINARIAS CÍA. LTDA	1.682.801	8,72	1.250	100,00
AGRIPAC S.A.	9.245.913	8,34	1.560	100,00
AGROINDUSTRIAS DAJAHU SA	4.077.847	8,51	1.743	99,46
ALIMENTOS ECUATORANOS ALIMEC S.A	8.333	8,24	809	100,00
ALIMENTSA DIETAS Y ALIMENTOS S.A.	7.185.512	9,18	972	99,27
ALMACENES BOYACA SA	2.732.896	7,71	1.222	100,17
ARTEFACTA	30.000.000	9,33	3.600	100,00
ARTES GRAFICAS SENEFELDER C A	2.625.230	8,90	1.621	98,95
ASISERVY S A	1.144.141	8,84	1.462	99,06
ATU ARTICULOS DE ACERO S A	1.264.295	8,37	1.058	98,77
AUDIOVISION ELECTRONICA AUDIOLEEC	3.440.954	8,51	1.624	99,99
AUSTRAL CIA LTDA	30.332	8,51	615	100,00
AUTOLASA AUT. LATINOAMERICANOS S.A.	2.144.293	8,52	644	99,34
AUTOMOTORES DE LA SIERRA SA	648.958	6,72	671	101,33
AUTOMOTORES Y ANEXOS AYASA S A	7.013.901	7,74	1.381	100,66
AVICOLA FERNANDEZ S A	527.377	8,46	1.649	99,51
AZUCARERA VALDEZ SA	557.696	4,89	1.160	104,90
BANCO DE LA PRODUCCION S.A . PRODUBANCO	198.306	7,64	125	99,16
BANCO DE MACHALA S.A.	2.350.771	8,24	1.800	102,21
BANCO GUAYAQUIL S.A.	35.203	7,12	1.526	103,54
BANCO PICHINCHA C.A.	1.756.134	4,38	88	100,35
BASESURCORP S A	55.998	8,24	600	100,00
CAMPOECUADOR COMPOSANTOS DEL ECUADOR S.A	180.023	8,36	1.378	99,82
CARSEG S A CARRO SEGURO S A	178.028	6,17	1.117	103,37
CASA MOELLER MARTINEZ C.A.	143.610	6,82	443	100,90
CENEICA CENTRO EDUCATIVO INTEGRAL	844	8,24	347	99,86
CENTURIOSA S.A.	225.989	9,10	1.195	98,69
CEPSA	5.822.769	7,90	1.397	100,05
CETIVEHICULOS S A	15.523	8,24	573	99,80
CHOCOLATES FINOS NACIONALES COFINA S A	468.136	9,31	1.687	99,39
CIPORT S.A.	471.994	8,49	615	99,79
COMPANIA FERREMUNDO S A	1.373.509	9,15	1.789	98,11
CONCERROAZUL S A	279.757	4,29	677	102,48
CONFITECA	165.768	1,75	358	103,61
CONS E INMOB VALERO CONSTRUVALERO S.A.	1.423.479	7,83	522	100,13
CONSERMIN S.A.	106.439	8,75	664	99,09
CONSTRUDIPRO SA	247.651	8,77	1.440	99,06
CONTINENTAL TIRE ANDINA S A	20.127	7,45	947	100,64
CORP.ECUA.DE ALUMINIO (CEDAL)	99.109	8,61	2.726	99,99
CORPORACION AZENDE CIA. LTDA.	283.920	4,95	605	102,66
CORPORACION DELICO CIA LTDA	140.024	9,04	1.313	99,57
CORPORACION EL ROSADO S A	6.676.571	7,33	1.203	99,39
CORSUPERIOR SA	10.000.000	8,51	1.800	100,00
CRECOSCOP SA	95.409	8,76	449	99,30
CREDICOSA CREDITOS ECONOMICOS S.A.	546.005	4,56	785	103,43
DANIELCOM EQUIPMENT SUPPLY S.A	34.759	6,66	128	100,45
DELICORP SA	53.992	9,31	744	98,94
DEXICORP S A	707.420	8,55	1.360	100,00
DIFARE S.A.	4.964.005	7,72	1.571	100,59
DILIPA C. LTDA	1.799.941	8,51	1.417	100,00
DISMARKLUB S A	67.522	7,29	1.057	101,57
DISTRIBUIDORA IMPORTADORA DIPOR S A	129.130	4,87	1.228	105,37
DUPOCSA	1.912.970	9,30	1.418	98,29
DURINI INDUSTRIA DE MADERA EDIMCA	232.129	6,84	1.172	101,37
ECUANAVE C.A.	1.700	7,70	97	100,00
ECUATORIANA DE GRANOS ECUAGRAN S.A.	3.155.436	8,99	1.674	98,53
EDESA S.A.	503.871	8,35	1.488	100,00
ELECTROEXITO S A	3.000	8,24	1.032	100,00
EMPACADORA BILBOSA	1.720.612	8,92	1.690	100,00
EMPROMOTOR CIA LTDA	738.875	8,11	973	101,07
ENERGY PALMA ENERGYPALMA S.A.	1.740.214	8,64	1.172	100,01
ENVASES DEL LITORAL SA	7.393.894	9,00	1.705	98,50
EQUINDECA CIA LTDA	410.257	9,08	1.100	99,41
ESCALAPIO S A	138.433	6,41	1.003	102,64
ESEICO S A	1.514.723	8,61	1.018	99,85
ETINAR S A	67.847	8,24	1.114	100,00
EUROFERT FERTILIZ. Y AGROQ. EUROPEOS S.A	778.504	8,04	1.007	100,32
EUROFISH S A	7.416.646	7,94	1.786	100,71
EXOFRUT S A	781.494	9,08	1.734	98,33
EXPALSA EXPORTADORA DE ALIMENTOS S A	678.850	4,76	657	103,45

Continúa...

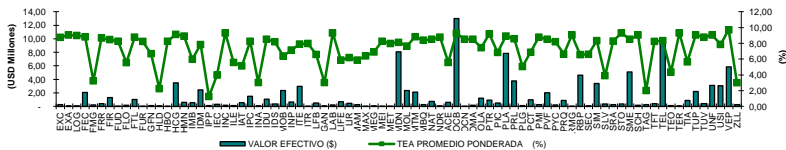


## Información Nacional Acumulada ene a nov-15

### Negociaciones por Emisor

...Continuación

Montos Negociados por Emisor (hasta nov-2015)				
EMISOR	VALOR EFECTIVO (\$)	TEA PROMEDIO PONDERADA (%)	PLAZO PROMEDIO PONDERADO (DÍAS)	PRECIO PROMEDIO PONDERADO (%)
EXPORTCREDIT S A	288.859	8,76	1.260	99,18
EXTRACTORA AGR RIO MANSO EXA S.A.	65.393	9,04	1.091	100,00
FACTOR LOGROS S.A.	78.502	9,00	1.239	97,98
FECORSA INDUSTRIAL Y COMERCIAL S A	2.055.813	8,81	1.435	99,08
FERMAGRI S.A.	218.796	3,24	760	105,19
FERRO TORRE S.A.	400.375	8,68	1.304	99,29
FIRMESA INDUSTRIAL CIA LTDA	1.324.034	8,48	1.041	100,44
FISA FUNDICIONES INDUSTRIALES S.A.	21.023	8,24	1.079	100,00
FLORALP S.A.	158.086	5,56	379	101,80
FRUTERA DEL LITORAL CIA LTDA	999.964	8,77	1.548	100,00
FUROJANI OBRAS Y PROYECTOS S.A.	8.333	8,23	116	100,00
GRIFINE S.A.	119.227	6,67	872	102,03
HELADOSA S.A.	89.175	2,25	460	103,39
HOTEL BOULEVARD S A	3.000	8,24	1.034	100,00
HOTEL CASAGANGOTENA S A	3.478.207	9,14	2.107	98,78
HUMANA S.A.	585.339	8,91	889	99,82
IMBAUTO S.A.	527.018	5,99	590	101,38
IMP IND AGRICOLA DEL MONTE S.A. INMONTE	2.454.738	7,84	1.482	100,37
IMPORPOINT S.A.	102.299	1,25	223	102,30
INCABLE S A IND ECUATORIANA DE CABLES	298.586	3,97	495	101,80
INCUBANDINA S A	156.251	9,31	1.786	96,06
IND LOJANA DE ESPECERIAS ILE C.A.	122.060	5,57	1.403	105,00
INDUAUTO S.A.	552.933	5,14	1.571	106,17
INDUSTRIAL PAPELERA ECUATORIANA INPAECSA	1.506.985	8,24	1.277	100,00
INDUSTRIAS ALES	84.483	3,02	708	105,60
INDUSTRIAS UNIDAS CIA. LTDA.	1.093.220	8,51	1.402	100,00
INDUSUR INDUSTRIAL DEL SUR S A	346.119	8,19	1.402	100,10
INMOBILIARIA DEL SOL S.A. MOBILSOL	2.331.056	6,38	1.385	102,11
INPROEL S A	646.026	7,14	1.418	102,94
INTEROC S A	2.950.880	7,90	1.422	100,57
INTERVISATRADE S.A.	1.849	7,98	124	100,00
LA FABRIL S.A.	483.828	6,59	1.680	104,61
LA GANGA CIA LTDA	78.594	3,02	555	103,58
LABIZA S.A.	199.085	9,31	1.430	99,08
LIFE C.A. (LAB.INDUSTRI.FARMAC. ECUATORI	682.514	5,86	1.643	104,79
LIRIS S A	474.926	6,19	1.753	105,75
MAMUT ANDINO C A	284.062	5,87	1.024	102,13
MAXDRIVE S.A.	4.504	6,40	21	100,10
MEGAPROFER S.A.	90.955	6,89	771	101,44
MEISTERBLUE S A	6.250	8,24	433	100,00
METALES INYECTADOS METAIN S A	20.044	7,98	612	100,22
MODERNA ALIMENTOS S.A.	8.082.931	8,12	1.663	99,99
MOLINOS CHAMPION SA MOCHASA	2.350.038	7,64	1.673	101,74
MOTORES Y TRACTORES MOTRAC SA	2.127.805	8,83	1.434	98,99
MUEBLES EL BOSQUE S A	252.001	8,40	722	98,91
NATURISA SA	735.877	8,51	1.762	99,45
NEDERAGRO S A	96.101	8,77	882	100,00
NOVACERO S A	599.596	5,57	977	104,31
OCEANBAT S.A.	13.013.446	9,26	1.800	96,40
OCEANFISH SA	29.452	8,51	720	98,17
OMARSA S.A.	159.996	8,51	1.394	100,00
OPTICA LOS ANDES CIA LTDA	1.194.855	7,44	1.414	101,40
PETROLEOS DE LOS RIOS PETROLRIOS CA	921.291	9,18	1.414	99,68
PICA PLASTICOS INDUSTRIALES C A	492.603	6,85	1.374	102,37
PLASTICOS DEL LITORAL	7.846.694	8,91	1.617	98,66
PLASTICOS RIVAL	3.754.259	8,58	1.543	99,99
PLASTIGOMEZ S A	125.136	5,06	1.237	105,16
PRODUCTORA CARTONERA S.A.	973.613	6,86	729	102,00
PRODUCTORA MAR VIVO S A PROMARVI	288.931	8,77	1.290	99,85
PROVEFRUT S A	1.999.950	8,51	1.426	100,00
PYCCA S A	238.147	8,19	1.291	99,92
QUIMPAC ECUADOR S.A. QUIMPACSA	865.262	6,62	930	102,06
RED MANGROVEINN S.A.	889	9,04	1.186	98,87
REY BANANO DEL PACIFICO C A	4.599.147	6,57	1.527	103,73
SECOHI SEGUNDO ELOY CORRALES E HDOS	57.409	6,61	246	100,72
SIMED S A	3.377.870	8,33	1.187	100,00
SOLVESA ECUADOR S A	363.723	3,90	555	103,20
SOROA S.A.	247.772	8,28	581	100,00
STOREOCEAN S A	348.637	9,31	1.800	97,95
SUMESA S A	5.099.489	8,52	1.483	99,11
SUNCHODESA REPRESENTACIONES C LTDA	148.944	9,04	1.198	98,81
TAGSA TERMINAL AEROPORTUARIA GUAYAQUIL	250.746	2,02	357	103,25
TECNIFERTPAC S A	417.777	8,24	507	99,51
TELCONET S A	9.649.041	8,34	1.598	99,56
TEOJAMA COMERCIAL S A	120.945	4,37	148	100,79
TERRABIENES S A	75.324	9,31	1.091	98,61
TIENDAS INDUSTRIALES ASOCIADAS TIA S A	859.170	5,65	952	102,26
TUBERIAS PACIFICO S A TUPASA	2.207.153	9,04	1.699	98,44
TUVAL S A	402.903	8,78	922	99,36
UNION FERRETERA SA UNIFER	3.121.646	9,04	1.436	99,51
UNIVERSAL SWEET INDUSTRIES S A	3.047.308	7,86	1.897	100,52
VEPAMIL S.A.	5.827.486	9,70	1.440	97,12
ZAIMELLA DEL ECUADOR SA	264.543	3,01	502	103,77
<b>TOTAL</b>	<b>258.139.586</b>	<b>8,35</b>	<b>1.711</b>	<b>99,83</b>



### Negociaciones por Tipo de Sector

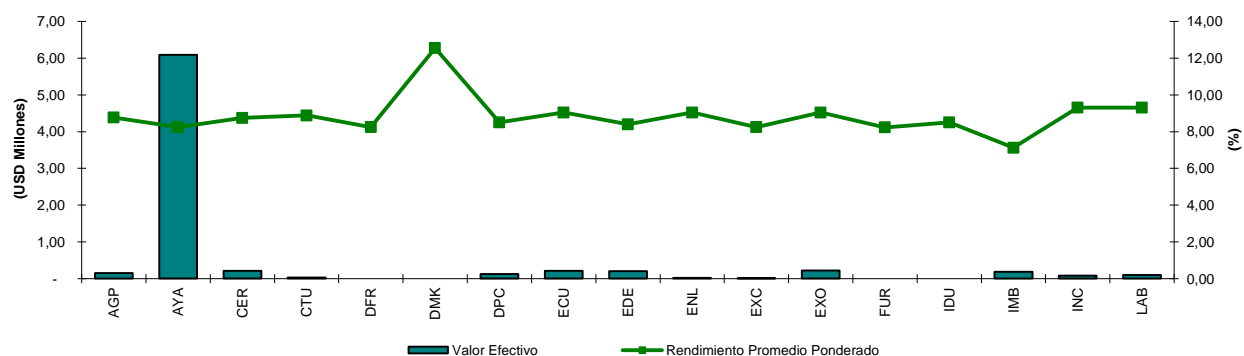
Montos Negociados por Sector (ene a nov-2015)				
TITULO	VALOR EFECTIVO (\$)	TEA PROMEDIO PONDERADO (%)	PLAZO PROMEDIO PONDERADO (DÍAS)	PRECIO PROMEDIO PONDERADO (%)
COMERCIAL	232.735.811	8,37	1.732	99,85
FINANCIERO	4.397.823	6,64	1.018	101,32
SERVICIOS	21.005.952	8,51	1.629	99,30
<b>TOTAL</b>	<b>258.139.586</b>	<b>8,35</b>	<b>1.711</b>	<b>99,83</b>

## Información Mensual nov-2015

### Negociaciones por Emisor

Montos Negociados por Emisor (nov-2015)				
TITULO	VALOR EFECTIVO (\$)	TEA PROMEDIO PONDERADA (%)	PLAZO PROMEDIO PONDERADO (días)	PRECIO PROMEDIO PONDERADO (%)
AGRIPAC S.A.	150.572	8,77	2.077	100,00
AUTOMOTORES Y ANEXOS AYASA S A	6.091.383	8,24	1.436	100,00
CORPORACION EL ROSADO S A	210.543	8,75	1.353	97,47
CENTURIOSA S.A.	31.125	8,88	838	99,33
DIFARE S.A.	382	8,24	1.079	100,00
DISMARKLUB S A	5.948	12,55	847	95,17
DUPOCSA	121.797	8,51	1.427	100,00
ECUATORIANA DE GRANOS ECUAGRAN S.A.	211.950	9,04	1.472	98,62
EDESA S.A.	202.459	8,40	1.408	100,00
ENVASES DEL LITORAL SA	20.961	9,04	1.461	98,64
EXPORTCREDIT S A	10.000	8,24	1.050	100,00
EXOFRUT S A	221.380	9,04	1.736	98,41
FUROIANI OBRAS Y PROYECTOS S.A.	8.333	8,23	116	100,00
INDUSTRIAS UNIDAS CIA. LTDA.	1.064	8,51	1.231	100,00
IMBAUTO S.A.	187.920	7,13	457	100,22
INCUBANDINA S A	79.396	9,31	1.773	96,10
LABIZA S.A.	100.018	9,31	1.419	99,09

Continua...

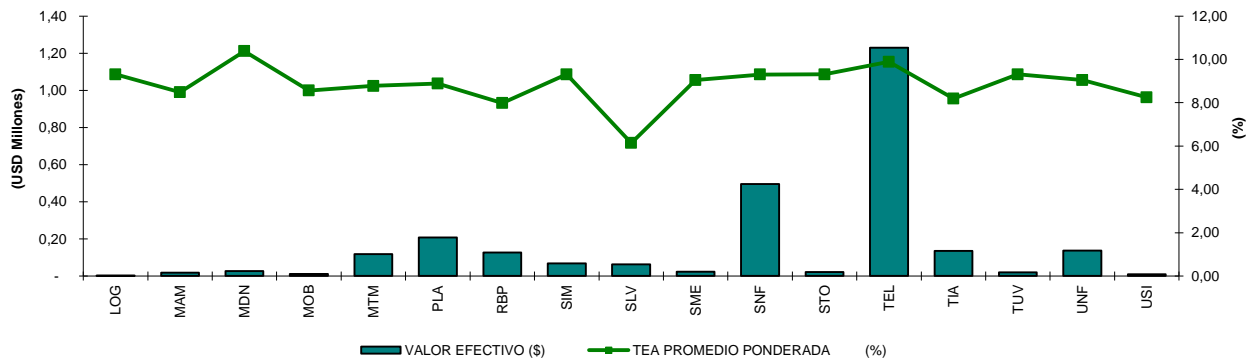


## Información Mensual nov-2015

### Negociaciones por Emisor

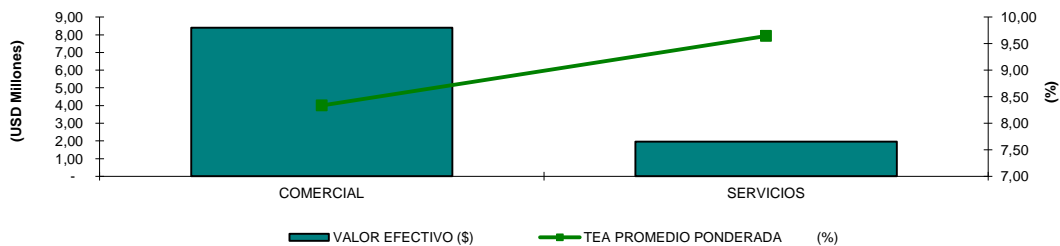
Continuación...

Montos Negociados por Emisor (nov-2015)				
TITULO	VALOR EFECTIVO (\$)	TEA PROMEDIO PONDERADA (%)	PLAZO PROMEDIO PONDERADO (días)	PRECIO PROMEDIO PONDERADO (%)
FACTOR LOGROS S.A.	2.547	9,31	1.259	97,50
MAMUT ANDINO C A	17.963	8,49	649	98,92
MODERNA ALIMENTOS S.A.	25.961	10,38	1.528	96,15
INMOBILIARIA DEL SOL S.A. MOBILSOL	11.190	8,56	1.321	100,00
MOTORES Y TRACTORES MOTRAC SA	117.246	8,77	1.178	99,26
PLASTICOS DEL LITORAL	207.965	8,89	1.397	98,84
REY BANANO DEL PACIFICO C A	126.991	7,98	705	99,99
SIMED S A	68.276	9,31	803	98,74
SOLVESA ECUADOR S A	63.160	6,14	353	101,06
SUMESA S A	22.560	9,04	1.582	98,43
ARTES GRAFICAS SENEFELDER C A	495.371	9,30	1.708	98,39
STOREOCEAN S A	20.842	9,31	1.569	98,13
TELCONET S A	1.229.304	9,89	1.602	96,91
TIENDAS INDUSTRIALES ASOCIADAS TIA S A	135.437	8,19	916	99,44
TUVAL S A	19.786	9,31	775	98,93
UNION FERRETERA SA UNIFER	136.367	9,04	1.380	99,54
UNIVERSAL SWEET INDUSTRIES S A	9.000	8,24	1.785	100,00
<b>TOTAL</b>	<b>10.365.195</b>	<b>8,58</b>	<b>1.431</b>	<b>99,33</b>



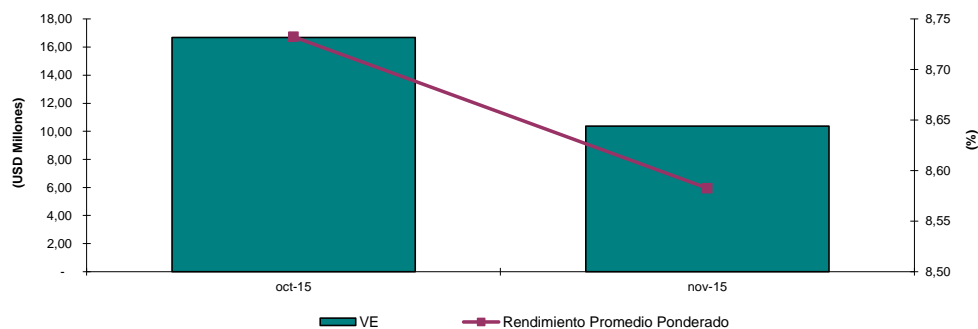
### Negociaciones por Tipo de Sector

Montos Negociados por Sector (nov-2015)				
TITULO	VALOR EFECTIVO (\$)	TEA PROMEDIO PONDERADA (%)	PLAZO PROMEDIO PONDERADO (días)	PRECIO PROMEDIO PONDERADO (%)
COMERCIAL	8.405.181	8,33	1.389	99,76
SERVICIOS	1.960.014	9,64	1.614	97,49
<b>TOTAL</b>	<b>10.365.195</b>	<b>8,58</b>	<b>1.431</b>	<b>99,33</b>



### Análisis Comparativo (oct-2015 - nov-2015)

TITULO	oct-15		nov-15	
	VALOR EFECTIVO (\$)	TEA PROMEDIO PONDERADA (%)	VALOR EFECTIVO (\$)	TEA PROMEDIO PONDERADA (%)
OBLIGACIONES	16.691.076	8,73	10.365.195	8,58

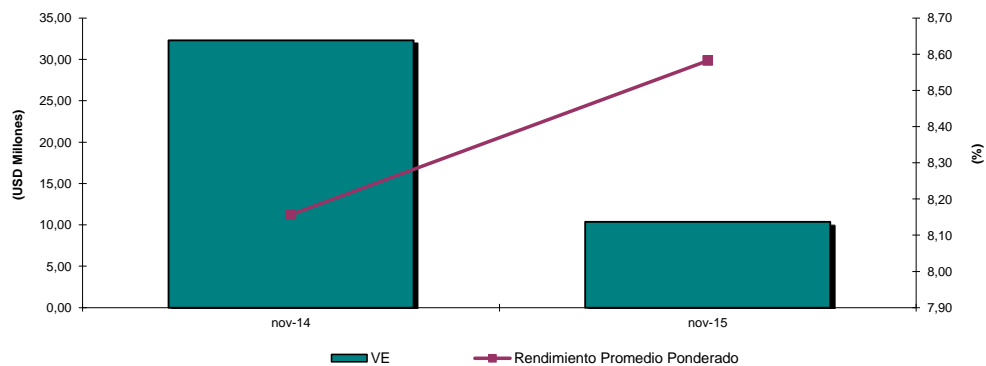


#### Variación del mes de nov-15 con respecto al mes de oct-15

Tipo de Variación	Valor Efectivo	TEA
Variación en USD (nov-15 - oct-15)	-6.325.882	-0,15
Variación en % (Tasa de Crecimiento)	-37,90%	-1,72%

### Análisis Comparativo (nov-2014 - nov-2015)

TITULO	nov-14		nov-15	
	VALOR EFECTIVO (\$)	TEA PROMEDIO PONDERADA (%)	VALOR EFECTIVO (\$)	TEA PROMEDIO PONDERADA (%)
OBLIGACIONES	32.297.660	8,16	10.365.195	8,58

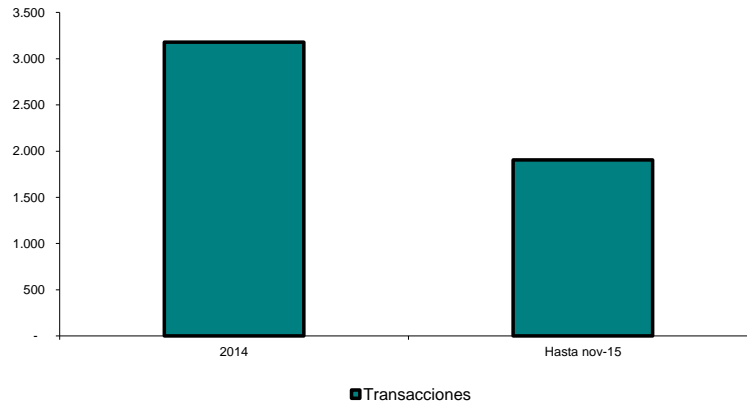


#### Variación del mes de nov-2015 con respecto al mes de nov-2014

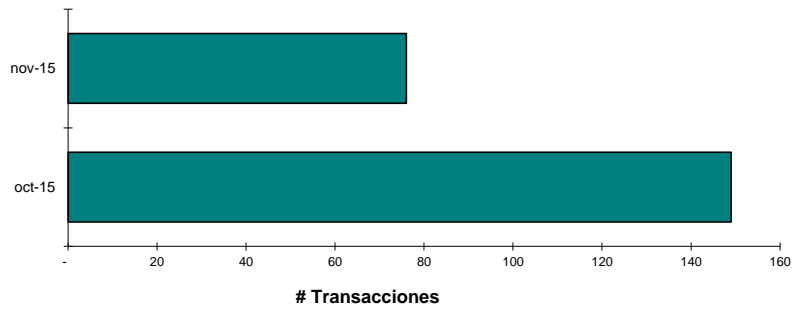
Tipo de Variación	Valor Efectivo	TEA
Variación en USD (nov-2014 - nov-2015)	-21.932.465	0,43
Variación en % (Tasa de Crecimiento)	-67,91%	5,21%

## Número de Transacciones

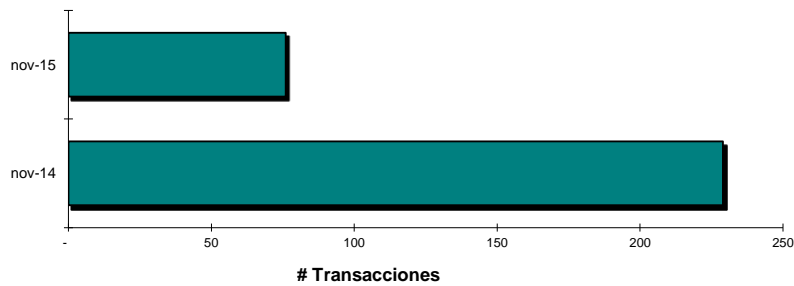
Registro Histórico		
TITULO	2014	Hasta nov-15
OBLIGACIONES	3.178	1.904



Comparativo Mensual (nov-2015 - oct-2015)		
TITULO	oct-15	nov-15
OBLIGACIONES	149	76



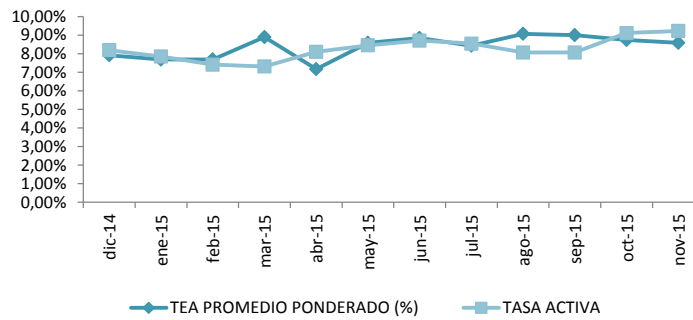
Comparativo Mensual (nov-2015 - nov-2014)		
TITULO	nov-14	nov-15
OBLIGACIONES	229	76



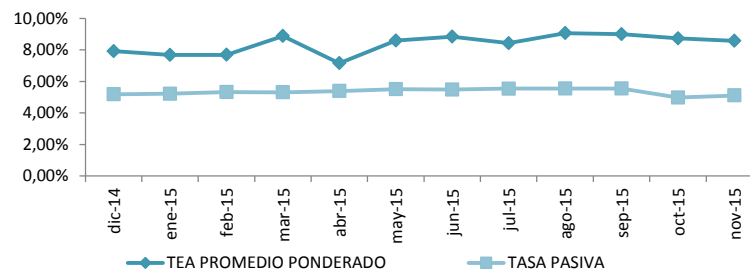


## Relación Rendimiento Con Tasas de Interés

Rendimiento vs. Tasa Activa (Hasta nov-2015)			
MES	TEA PROMEDIO PONDERADO (%)	TASA ACTIVA	Diferencia
<b>dic-14</b>	7,92%	8,19%	-0,27%
<b>ene-15</b>	7,68%	7,84%	-0,16%
<b>feb-15</b>	7,69%	7,41%	0,28%
<b>mar-15</b>	8,89%	7,31%	1,58%
<b>abr-15</b>	7,16%	8,09%	-0,93%
<b>may-15</b>	8,59%	8,45%	0,14%
<b>jun-15</b>	8,84%	8,70%	0,14%
<b>jul-15</b>	8,43%	8,54%	-0,11%
<b>ago-15</b>	9,07%	8,06%	1,01%
<b>sep-15</b>	9,00%	8,06%	0,94%
<b>oct-15</b>	8,73%	9,11%	-0,38%
<b>nov-15</b>	8,58%	9,22%	-0,64%
Promedio	8,38%	8,25%	0,13%



Rendimiento y Tasa Pasiva (Hasta nov-2015)			
MES	TEA PROMEDIO PONDERADO	TASA PASIVA	%
<b>dic-14</b>	7,92%	5,18%	2,74%
<b>ene-15</b>	7,68%	5,22%	2,46%
<b>feb-15</b>	7,69%	5,32%	2,37%
<b>mar-15</b>	8,89%	5,31%	3,58%
<b>abr-15</b>	7,16%	5,39%	1,77%
<b>may-15</b>	8,59%	5,51%	3,08%
<b>jun-15</b>	8,84%	5,48%	3,36%
<b>jul-15</b>	8,43%	5,54%	2,89%
<b>ago-15</b>	9,07%	5,55%	3,52%
<b>sep-15</b>	9,00%	5,55%	3,45%
<b>oct-15</b>	8,73%	4,98%	3,75%
<b>nov-15</b>	8,58%	5,11%	3,47%
Promedio	8,38%	5,35%	3,04%



EMISIONES DE OBLIGACIONES - 2014								
EMPRESA	SERIE/ CLASE	MONTO DE LA EMISION (En miles)	PLAZO (DÍAS)	TASA DE INTERÉS CUPÓN	CALIFICACIÓN	CALIFICADORA	APROBACION DE LA EMISION	
							Fecha	Lugar
OPERADORA Y PROCESADORA DE PRODUCTOS MARINOS OMARSA S.A. (***) TERCERA EMISION DE OBLIGACIONES	1 - A	5.000	1800-D	TASA FIJA 8,25%	AA+	CLASS INTERNATIONAL RATING S.A.	03-ene-14	BVG
CAMPOECUADOR DEL ECUADOR S.A. CAMPOECUADOR (***) SEGUNDA EMISION DE OBLIGACIONES	C	2.500	1800-D	TASA FIJA 8,00%	AA	SOCIEDAD CALIFICADORA DE RIESGO LATINOAMERICANA	10-ene-14	BVG
INDUSTRIA LOJANA DE ESPECERIAS ILE C.A. (***) SEGUNDA EMISION DE OBLIGACIONES	A - 1	4.000	1800-D	TASA FIJA 8,00%	AA+	SOCIEDAD CALIFICADORA DE RIESGO	14-ene-14	BVG
	A - 2	1.000						
FARMAENLACE CIA. LTDA. (**)	A	4.000	1080-D	TASA FIJA 7,50%	AAA	SOCIEDAD CALIFICADORA DE RIESGO	15-ene-14	BVQ
	B		1800-D	TASA FIJA 7,75%				
TUVAL S.A. (***)	A	2.500	1440-D	TASA FIJA 8%	AA-	SOCIEDAD CALIFICADORA DE RIESGO	17-ene-14	BVG
	B		1800-D					
MUEBLES EL BOSQUE S.A. (**)	A - 1	7.000	1080-D	TASA FIJA 7,00%	AA	SOCIEDAD CALIFICADORA DE RIESGO LATINOAMERICANA	17-ene-14	BVG
	B - 1		1440-D	TASA FIJA 7,25%				
	C - 1		1800-D	TASA FIJA 7,50%				
STOREOCEAN S.A. (***) SEGUNDA EMISION DE OBLIGACIONES		6.300	2160-D	TASA FIJA 8,25%	AA	CLASS INTERNATIONAL RATING S.A.	21-ene-14	BVG
PLASTICOS DEL LITORAL PLASTLIT S.A. (***) DECIMO PRIMERA EMISION DE OBLIGACIONES	E	10.000	1800-D	TASA FIJA 8,	AA	SOCIEDAD CALIFICADORA DE RIESGO LATINOAMERICANA	23-ene-14	BVG
ESLIVE S.A. (***) TERCERA EMISION DE OBLIGACIONES	A	2.500	1800-D	TASA FIJA 8,	AA	SOCIEDAD CALIFICADORA DE RIESGO LATINOAMERICANA	24-ene-14	BVG
ENVASES DEL LITORAL S.A. (***) SEGUNDA EMISION DE OBLIGACIONES	C	1.000	1800-D	TASA FIJA 8,	AA	SOCIEDAD CALIFICADORA DE RIESGO	07-feb-14	BVG
	D		2160-D					
TELCONET S.A. (***) SEXTA EMISION DE OBLIGACIONES	E	1.000	1800-D	TASA FIJA 8,	AAA-	SOCIEDAD CALIFICADORA DE RIESGO LATINOAMERICANA	07-feb-14	BVG
ENVASES DEL LITORAL S.A. (***) OCTAVA EMISION DE OBLIGACIONES	E	1.000	1800-D	TASA FIJA 8,	AA	SOCIEDAD CALIFICADORA DE RIESGO LATINOAMERICANA	26-feb-14	BVG
CENTURIOSA S.A. (***) SEGUNDA EMISION DE OBLIGACIONES	B	1.000	1440-D	TASA FIJA 8,	AA-	SOCIEDAD CALIFICADORA DE RIESGO	28-feb-14	BVG
	C		1800-D					
EQUINDECA (***)	1	2.000	1440-D	TASA FIJA 8,25%	AA	CLASS INTERNATIONAL RATING S.A.	07-mar-14	BVQ
	2		1800-D	TASA FIJA 8,50%				
INMOBILIARIA TERRABIENES S.A. (***) V EMISION DE OBLIGACIONES	H	4.000	1800-D	TASA FIJA 8,	AA	SOCIEDAD CALIFICADORA DE RIESGO LATINOAMERICANA	10-mar-14	BVG
ARTES GRÁFICAS SENEFFELDER C.A. (***)	1	5.000	1440-D	TASA FIJA 7,75%	AA	SOCIEDAD CALIFICADORA DE RIESGO	13-mar-14	BVG
	2		1800-D	TASA FIJA 8,00%				
MEGAPROFER S.A. (***)	A	5.000	1080-D	TASA FIJA 8,00%	AA	CLASS INTERNATIONAL RATING S.A.	20-mar-14	BVG
INPROEL S.A. (***)	A	5.000	1440-D	TASA FIJA 8,00%	AA	SOCIEDAD CALIFICADORA DE RIESGO	25-mar-14	BVG
	B		1800-D	TASA FIJA 8,50%				
DISMARKLUB S.A. (***)	A	4.000	1440-D	TASA FIJA 8,00%	AAA-	CLASS INTERNATIONAL RATING S.A.	31-mar-14	BVG
LABIZA S.A. (***) SEGUNDA EMISION DE OBLIGACIONES	A	1.000	1440-D	TASA FIJA 8,50%	AA	CLASS INTERNATIONAL RATING S.A.	01-abr-14	BVG
COMPAÑIA ANÓNIMA LABORATORIOS INDUSTRIALES FARMACEUTICOS ECUATORIANOS LIFE (***) NOVENA EMISION	A	3.000	1800-D	TASA FIJA 8,00%	AAA	SOCIEDAD CALIFICADORA DE RIESGO	03-abr-14	BVG
	B		2160-D					
AUSTRAL CIA. LTDA.	A	2.000	1080-D	TASA FIJA 8,25%	AA	CLASS INTERNATIONAL RATING S.A.	08-abr-14	BVG
LIRIS S.A. (***) CUARTA EMISION	D	7.000	1800-D	TASA FIJA 8,00%	AA	CLASS INTERNATIONAL RATING S.A.	06-may-14	BVQ
	E		2160-D	TASA FIJA 8,25%				
FACTOR L.O.G.R.O.S. DE ECUADOR S.A. (***) SEGUNDA EMISION	A	2.150	1440-D	TASA FIJA 7,50%	AA+	CLASS INTERNATIONAL RATING S.A.	07-may-14	BVG
	B		1800-D	TASA FIJA 7,75%				
ENERGY & PALMA ENERGPALMA S.A.	A 1 - 6	4.000	1440-D	TASA FIJA 8,25% TPR + 3,72%	AA	PACIFIC CREDIT RATING	12-may-14	BVG
EMPRESA DURINI, INDUSTRIA DE MADERA C.A. EDIMCA	A3	4.000	1440-D	TASA FIJA 7,50%	AA+	CLASS INTERNATIONAL RATING S.A.	20-may-14	BVQ
	A4							
DISTRIBUIDORA DE CARNES Y ALIMENTOS DIGECA S.A. (**)	A - 1	1.000	1440-D	TASA FIJA 8,00%	AA	SOCIEDAD CALIFICADORA DE RIESGO LATINOAMERICANA	22-may-14	BVG
EXOFRUT S.A. (***)	C	3.000	1800-D	TASA FIJA 8,00%	AA	SOCIEDAD CALIFICADORA DE RIESGO	22-may-14	BVG
	D		2160-D					
ECUATRAN S.A. (***)	A - 1	4.000	1440-D	TASA FIJA 8,00%	AA	CLASS INTERNATIONAL RATING S.A.	22-may-14	BVG
FECORSA INDUSTRIAL Y COMERCIAL S.A. (***)	B	5.000	1440-D	TASA FIJA 8,00%	AA+	SOCIEDAD CALIFICADORA DE RIESGO	04-jun-14	BVG
	C		1800-D					
TECNIFERTPAC S.A. (***)	A	2.000	810-D	TASA FIJA 7,50%	AA-	CLASS INTERNATIONAL RATING S.A.	12-jun-14	BVQ
	B		1080-D	TASA FIJA 7,75%				
ALIMENTOS ECUATORIANOS S.A. ALIMEC (***)	A	2.000	1080-D	TASA FIJA 8,00%	AA	PACIFIC CREDIT RATING	17-jun-14	BVG
PETROLEOS DE LOS RIOS PETROLRIOS C.A. (**)	A	2.000	1440-D	TASA FIJA 7,50%	AA	PACIFIC CREDIT RATING	24-jun-14	BVQ
				TPR + 3,97%				
	B	1800-D	TASA FIJA 7,75% TPR + 4,22%					
QUIMPAC S.A.	B	2.500	1440-D	TASA FIJA 8,00%	AA	SOCIEDAD CALIFICADORA DE RIESGO	16-jul-14	BVG
	C		1800-D					
SUNCHODESA REPRESENTACIONES C. LTDA	A	1.000	1440-D	TASA FIJA 8,00%	AA	SOCIEDAD CALIFICADORA DE RIESGO	03-jul-14	BVG
MAXDRIVE S.A.	A	4.000	1440-D	TASA FIJA 8,00%	AA	PACIFIC CREDIT RATING	22-jul-14	BVG
RED MANGROVE S.A.	C	1.500	1440-D	TASA FIJA 8,00%	AA	SOCIEDAD CALIFICADORA DE RIESGO	29-jul-14	BVG
	D		1800-D					
FRUTERA DEL LITORAL - SEGUNDA EMISION (***)	A	5.000	720-D	TASA FIJA 8,00%	AA	CLASS INTERNATIONAL RATING S.A.	11-ago-14	BVQ
	B		1530-D	TASA FIJA 8,25%				
	C		1800-D	TASA FIJA 8,50%				
CORPORACION EL ROSADO - CUARTA EMISION	B	25.000	1140-D	TASA FIJA 7,00%	AAA	SOCIEDAD CALIFICADORA DE RIESGO	22-ago-14	BVG
	C		1800-D					

EMISIONES DE OBLIGACIONES - 2014								APROBACION DE LA EMISION	
EMPRESA	SERIE/ CLASE	MONTO DE LA EMISION (En miles)	PLAZO (DIAS)	TASA DE INTERES CUPÓN	CALIFICACION	CALIFICADORA	Fecha	Lugar	
INMOBILIARIA DEL SOL- TERCERA EMISION (***)	A	6.000	1800-D	TASA FIJA 8.25%	AAA	SOCIEDAD CALIFICADORA DE RIESGO	01-sep-14	BVG	
	B		2160-D	TASA FIJA 8.50%					
DEXICORP S.A. (***)	A	6.000	1800-D	TASA FIJA 8.50%	AA+	CLASS INTERNATIONAL RATING S.A.	04-sep-14	BVQ	
	B		1440-D	TASA FIJA 8.25%					
FERRO TORRE - SEGUNDA EMISION (***)	A	4.000	1440-D	TASA FIJA 8%	AA-	PACIFIC CREDIT RATING	08-sep-14	BVQ	
CASA GANGOTENA - (***)	A	5.000	2160-D	TASA FIJA 8.25%	AAA	PACIFIC CREDIT RATING	16-sep-14	BVQ	
	B			TASA FIJA 8.50%					
	C		2880-D	TASA FIJA 9%	AA				
	D			TASA FIJA 9%					
COFINA - SEGUNDA EMISION (***)	A	3.000	1800-D	TASA FIJA 8.75%	AA	PACIFIC CREDIT RATING	18-sep-14	BVQ	
CASA MOELLER MARTINEZ C.A. (***)	A	2.000	1440-D	TASA FIJA 8%	AA	CLASS INTERNATIONAL RATING S.A.	24-sep-14	BVQ	
INPAECSA - PRIMERA EMISION (***)		6.000	1440-D	TASA FIJA 8%	AAA-	CLASS INTERNATIONAL RATING S.A.	25-sep-14	BVG	
TUBERIAS PACIFICO S.A. TUPASA (***)	A	5.000	1440-D	TASA FIJA 8%	AA+	CLASS INTERNATIONAL RATING S.A.	02-oct-14	BVG	
	B		1800-D						
EDESA (***)	A1-A15	15.000	1800-D	TASA FIJA 8%	AAA	CLASS INTERNATIONAL RATING S.A.	03-oct-14	BVQ	
EXPORTCREDIT (***)		1.300	1440-D	TASA FIJA 8%	AA+	CLASS INTERNATIONAL RATING S.A.	07-oct-14	BVG	
MOLINOS CHMPTION S.A. MOCHASA (***)	A	5.000	1440-D	TASA FIJA 8%	AA+	PACIFIC CREDIT RATING S.A.	14-oct-14	BVQ	
	B		1800-D	TASA FIJA 8.25%					
INTEROC (***)	A	20.000	1440-D	TASA FIJA 8%	AA+	SOCIEDAD CALIFICADORA DE RIESGO LATINOAMERICANA	16-oct-14	BVG	
	B		1800-D	TASA FIJA 8.25%					
	C		2160-D	TASA FIJA 8.50%					
AVICOLA FERNANDEZ (***)	A	4.000	1800-D	TASA FIJA 8%	A	SOCIEDAD CALIFICADORA DE RIESGO LATINOAMERICANA	17-oct-14	BVG	
ALMACENES BOYACA (***)	1	8.000	1440-D	TASA FIJA 8%	AA+	CLASS INTERNATIONAL RATING	21-oct-14	BVG	
AUDIOVISION ELECTRONICA AUDIOLEC S.A.- PRIMERA EMISION (***)	A	10.000	1440-D	TASA FIJA 8%	AA+	SOCIEDAD CALIFICADORA DE RIESGO LATINOAMERICANA	06-nov-14	BVG	
	B		1800-D	TASA FIJA 8.25%					
UNIVERSAL SWEET INDUSTRIES S.A. - SEGUNDA EMISION (***)	A	10.000	1800-D	TASA FIJA 7.75%	AAA-	SOCIEDAD CALIFICADORA DE RIESGO LATINOAMERICANA	07-nov-14	BVG	
	B		2160-D	TASA FIJA 8%					
EMPACADORA BILBO S.A. - BILBOSA - PRIMERA EMISION (***)	A	5.000	1440-D	TASA FIJA 8.25%	AA	SUMMARATINGS S.A.	14-nov-14	BVQ	
	B		1800-D	TASA FIJA 8.75%					
AGROINDUSTRIAS DAJAHU S.A. - PRIMERA EMISION (***)	A	5.000	1800-D	TASA FIJA 8%	AAA-	CLASS INTERNATIONAL RATING	24-nov-14	BVG	
DISTRIBUIDORA FARMACEUTICA ECUATORIANA ( DIFARE) S.A. - QUINTA EMISION (***)	A	10.000	1440-D	TASA FIJA 8%	AAA-	CLASS INTERNATIONAL RATING	24-nov-14	BVG	
	B		1800-D	TASA FIJA 8.25%					
ADITMAQ ADITIVOS Y MAQUINARIAS CIA.LTDA - TERCERA EMISION (***)	A	4.500	1440-D	TASA FIJA 8.5%	AA-	CLASS INTERNATIONAL RATING	24-nov-14	BVQ	
	B		720-D	TASA FIJA 8%					
PLASTICOS DEL LITORAL S.A. - DECIMO SEGUNDA EMISION (***)	F	12.000	1800-D	TASA FIJA 8%	AA+	SOCIEDAD CALIFICADORA DE RIESGOS LATINOAMERICANA	03-dic-14	BVG	
ENVASES DEL LITORAL S.A. (***) NOVENA EMISION DE OBLIGACIONES	F	14.000	1800-D	TASA FIJA 8%	AA+	SOCIEDAD CALIFICADORA DE RIESGOS LATINOAMERICANA SCRL S.A.	08-dic-14	BVG	
ECUATORIANA DE GRANOS S.A. ECUAGRAN - TERCERA EMISION (***)	A	60.000	1800-D	TASA FIJA 8%	AA+	SOCIEDAD CALIFICADORA DE RIESGOS LATINOAMERICANA SCRL S.A.	15-dic-14	BVG	
EUROFERT - SEGUNDA EMISION (***)	A	2.500	1080-D	TASA FIJA 8%	AA	CLASS INTERNATIONAL RATING	18-dic-14	BVQ	
ECUATORIANA DE SERVICIOS, INMOVILIARIA Y CONSTRUCCION - ESEICO II (***)	A	3.500	1080-D	TASA FIJA 8,25%	AA+	SOCIEDAD CALIFICADORA DE RIESGOS LATINOAMERICANA SCRL S.A.	22-dic-14	BVQ	
IMPORTADORA INDUSTRIAL AGRICOLA DEL MONTE S.A. INMONTE - TERCERA EMISION (***)	D	2.500	1440-d	TASA FIJA 8%	AA+	SOCIEDAD CALIFICADORA DE RIESGOS LATINOAMERICANA	29-dic-14	BVQ	
	E		1800-d						

(\*) Obligaciones Convertibles en Acciones

(\*\*) Títulos Desmaterializados o Materializados

(\*\*\*) Títulos Desmaterializados

@Copyright

Derechos de autor de propiedad exclusiva de la BOLSA DE VALORES DE QUITO, de conformidad con lo dispuesto por la Ley de Propiedad Intelectual.

EMISIONES DE OBLIGACIONES - 2015								
EMPRESA	SERIE/ CLASE	MONTO DE LA EMISIÓN (En miles)	PLAZO (DIAS)	TASA DE INTERÉS CUPÓN	CALIFICACIÓN	CALIFICADORA	APROBACION DE LA EMISION	
							Fecha	Lugar
ADITEC ECUATORIANA CIA. LTADA. (***) PRIMERA EMISION DE OBLIGACIONES	A	1.500	1440-D	8%	AA-	CLASS INTERNATIONAL RATING S.A	15-ene-15	BVQ
CEPSA S.A. (**) TERCERA EMISION DE OBLIGACIONES	A	5.000	1800-D	8%	AAA	SOCIEDAD CALIFICADORA DE RIESGO LATINOAMERICANA	15-ene-15	BVQ
	B		1080-D	7,50%				
MODERNA S.A. (***) PRIMERA EMISION DE OBLIGACIONES	A	8.000	720-D	7,00%	AA	BANKWATCH RATING S.A.	11-feb-15	BVQ
	B		1800-D	8,00%				
	C		1800-D	8,00%				
EUROFISH S.A. (***) SEGUNDA EMISION DE OBLIGACIONES	C	10.000	1800-D	8,00%	AAA-	SOCIEDAD CALIFICADORA DE RIESGO LATINOAMERICANA	12-feb-15	BVG
	D		2160-D	8,25%				
MOTORES Y TRACTORES MOTRAC S.A.(***)	A	3.000	1440-D	8,00%	AAA-	SOCIEDAD CALIFICADORA DE RIESGO LATINOAMERICANA	03-mar-15	BVG
	B		1800-D					
PROVEFRUT S.A. (***) SEGUNDA EMISION DE OBLIGACIONES	A	2.000.000	1440-D	8,25%	AAA	SOCIEDAD CALIFICADORA DE RIESGO LATINOAMERICANA	26-feb-15	BVQ
OPTICA LOS ANDES (***)	B	2.000	1440-D	8,00%	AA	PACIFIC CREDIT RATING S.A.	10-mar-15	BVG
AUTOMOTORES LATINOAMERICANOS S.A. AUTOLASA (***)	1	3.000	361-D	7,00%	AA+	SOCIEDAD CALIFICADORA DE RIESGO LATINOAMERICANA	04-mar-15	BVG
	2		450-D	7,25%				
	3		540-D	7,50%				
	4		630-D	7,75%				
	5		720-D	8,00%				
	6		1080-D	8,25%				
ALIMENTSA DIETAS Y ALIMENTOS S.A. (***)	1	3.000	1440-D	8,50%	AAA-	SOCIEDAD CALIFICADORA DE RIESGO LATINOAMERICANA	06-mar-15	BVG
VEPAMIL (***)	1	6.000	1440-D	8,50%	AA+	SOCIEDAD CALIFICADORA DE RIESGO LATINOAMERICANA	09-mar-15	BVG
INDUSTRIAS UNIDAS (***)	A	1.500	1440-D	8,25%	AA	CLASS INTERNATIONAL RATING S.A.	12-mar-15	BVQ
SUMESA (***)	A	7.000	1800-D	7,75%	AAA-	SOCIEDAD CALIFICADORA DE RIESGO LATINOAMERICANA	25-mar-15	BVQ
	B		8,00%					
DISTRIBUIDORA DE LIBROS Y PAPELERIA - DILIPA (***)	A	2.000	1440-D	8,25%	AAA-	CLASS INTERNATIONAL RATING S.A.	25-mar-15	BVQ
ARTEFACTA S.A. (***)	A	40.000	1800-D	TASA ACT. EFECTIVA MAX DEL SEGMENTO PRODUCTIVO CORPORATIVO, PARA LA SEMANA INMEDIATA ANTERIOR A AQUELLA QUE SE EFECTUE LA COLOCACION	AA	SOCIEDAD CALIFICADORA DE RIESGO LATINOAMERICANA	30-mar-15	BVG
	B							
	D							
	C							
TELCONET (***)	F	12.000	1800-D	8,00%	AAA-	SOCIEDAD CALIFICADORA DE RIESGO LATINOAMERICANA	23-abr-15	BVG
EXOFRUT S.A. (***)	E	5.000	1800-D	8,00%	AA	SOCIEDAD CALIFICADORA DE RIESGO LATINOAMERICANA	23-abr-15	BVG
SIMED S.A (***)	A	5.000	1080-D	8,00%	AAA-	CLASS INTERNATIONAL RATING S.A.	21-abr-15	BVQ
	B		1440-D	8,25%				
	C		1440-D	8,25%				
CORPSUPERIOR (***)	A	10.000	1800-D	8,25%	AAA-	SOCIEDAD CALIFICADORA DE RIESGO LATINOAMERICANA	30-abr-15	BVQ
CONSTRUCTORA DE DISEÑOS PRODUCTIVOS CONSTRUDIPRO S.A. (***)	A	3.000	1440-D	8,00%	AA	SOCIEDAD CALIFICADORA DE RIESGO LATINOAMERICANA	04-may-15	BVG
	B		1800-D					
FEORSA INDUSTRIAL Y COMERCIAL S.A.(***)	D	5.000	1440-D	8,00%	AA	SOCIEDAD CALIFICADORA DE RIESGO LATINOAMERICANA	04-may-15	BVG
FERREMUNDO S.A. (***)	B	8.000	1800-D	8,00%	AA	SOCIEDAD CALIFICADORA DE RIESGO LATINOAMERICANA	15-may-15	BVG
AGRIPAC S.A. (***)	A	15.000	2160-D	8,50%	AAA	CLASS INTERNATIONAL RATING S.A.	26-may-15	BVG
	B		1440-D	8,00%				
MAREAUTO S.A. (***)	A	10.000	1800-D	8,25%	AAA-	SOCIEDAD CALIFICADORA DE RIESGO LATINOAMERICANA	26-may-15	BVQ
	B							
	C							
	D							
NATURISA S.A. (***)	A	15.000	1800-D	8,00%	AAA-	CLASS INTERNATIONAL RATING S.A	12-jun-15	BVG
BANCO DE MACHALA (*)	A	5.000	1800-D	TPR + 3%	AAA-	SOCIEDAD CALIFICADORA DE RIESGO LATINOAMERICANA	18-jun-15	BVG

(\*) Obligaciones Convertibles en Acciones

(\*\*) Títulos Desmaterializados o Materializados

(\*\*\*) Títulos Desmaterializados

@Copyright

Derechos de autor de propiedad exclusiva de la BOLSA DE VALORES DE QUITO, de conformidad con lo dispuesto por la Ley de Propiedad Intelectual.

EMISIONES DE OBLIGACIONES - 2015								
EMPRESA	SERIE/ CLASE	MONTO DE LA EMISION (En miles)	PLAZO (DIAS)	TASA DE INTERÉS CUPÓN	CALIFICACIÓN	CALIFICADORA	APROBACION DE LA EMISION	
							Fecha	Lugar
PLASTICOS RIVAL (***) PRIMERA EMISION DE OBLIGACIONES	A	15.000	1440-D	8,25%	AAA-	CLASS INTERNATIONAL RATING S.A.	09-jul-15	BVQ
	B		2160-D	8,50%				
ATU ARTICULOS DE ACERO (***) SEGUNDA EMISION DE OBLIGACIONES	A	2.500	1080-D	7,50%	AA	PACIFIC CREDIT RATING S.A.	02-jul-15	BVQ
RIPONCIV CONSTRUCCIONES CIVILES (***) PRIMERA EMISION DE OBLIGACIONES	A	10.000	1800-D	8,00%	AA-	CLASS INTERNATIONAL	21-jul-15	BVQ
FIRMESA INDUSTRIAL (***) SEGUNDA EMISION DE OBLIGACIONES	A	3.000	1080-D	8,50%	AAA-	CLASS INTERNATIONAL RATING S.A.	30-jul-15	BVQ
ARTES GRAFICAS SENEFELDER (***) SEGUNDA EMISION DE OBLIGACIONES	1	4.000	1440-D	8,00%	AA	SOCIEDAD CALIFICADORA DE RIESGO LATINOAMERICANA	14-ago-15	BVG
	S		1800-D	8,25%				
OCÉANFISH S.A. (***) PRIMERA EMISION DE OBLIGACIONES	A	5.000	720-D	7,25%	AA	SOCIEDAD CALIFICADORA DE RIESGO LATINOAMERICANA	25-ago-15	BVQ
	B		1800-D	8,50%				
	C		1800-D	8,50%				
LABIZZA S.A. (***) TERCERA EMISION DE OBLIGACIONES	A	1.000	1440-D	8,50%	AA	SOCIEDAD CALIFICADORA DE RIESGO LATINOAMERICANA	25-ago-15	BVG
OCEANBAT(***) PRIMERA EMISION DE OBLIGACIONES	1	13.500	1800-D	8,00%	AA-	SOCIEDAD CALIFICADORA DE RIESGO LATINOAMERICANA	25-ago-15	BVG
INCUBADORA ANDINA S.A. (***)	A	6.000	1440-D	7,50%	AA	CLASS INTERNATIONAL RATING S.A.	14-sep-15	BVQ
	B		1800-D	7,50%				
	C		720-D	7,50%				
CORPORACION EL ROSADO (***)	1	25.000	1440-D	7,00%	AAA-	SOCIEDAD CALIFICADORA DE RIESGO LATINOAMERICANA	18-sep-15	BVG
IMPEXAZUL S.A. (***)	1	2.500	720-D	7,25%	AA+	CLASS INTERNATIONAL RATING S.A.	29-sep-15	BVQ
UNION FERRETERA - UNIFER (***)	1	3.000	1440-D	8,5%	AA	CLASS INTERNATIONAL RATING S.A.	29-sep-15	BVQ
BANCO DEL PACIFICO (***)	A1	70.000	366	7,00%	AAA	SOCIEDAD CALIFICADORA DE RIESGO LATINOAMERICANA	02-oct-15	BVG
	A2		366	7,00%				
	B1		720	7,00%				
	B2		720	7,00%				
DUPOCSA S.A. (***) SEGUNDA EMISION DE OBLIGACIONES	A	6.000	1440-D	8,25%	AA+	CLASS INTERNATIONAL RATING S.A.	23-oct-15	BVQ
	B		1800-D	8,50%				
AUTOMOTORES Y ANEXOS (***) SEGUNDA EMISION DE OBLIGACIONES	A	15.000	1440-D	8,00%	AA	BANKWATCH RATINGS S.A.	06-nov-15	BVQ
	B		720-D	7,50%				
	C		1080-D	7,75%				
INDUSTRIAS OMEGA (***) PRIMERA EMISION DE OBLIGACIONES	A	1.000	1800-D	9,00%	AA	CLASS INTERNATIONAL RATING S.A.	17-nov-15	BVQ
DANIELCOM EQUIPMENT SUPPLY S.A. (***) SEGUNDA EMISION DE OBLIGACIONES	A	1.500	1080-D	8,50%	AA-	INTERNATIONAL RATING S.A.	20-nov-15	BVQ
INCABLE S.A. (***) QUINTA EMISION DE OBLIGACIONES	A	3.000	720-D	8,00%	AA+	CALIFICADORA DE RIESGO LATINOAMERICANA	26-nov-15	BVG
	B		1080-D	8,25%				

(\*) Obligaciones Convertibles en Acciones  
(\*\*) Títulos Desmaterializados o Materializados  
(\*\*\*) Títulos Desmaterializados

Para mayor información por favor comunicarse con:

Ec. Gustavo Endara      gustavoendara@bolsadequito.com  
Ing. David Burneo      davidburneo@bolsadequito.com

@Copyright

Derechos de autor de propiedad exclusiva de la BOLSA DE VALORES DE QUITO, de conformidad con lo dispuesto por la Ley de Propiedad Intelectual.