



## **PAPEL COMERCIAL**

BOLETÍN MENSUAL

sep-14

Departamento Técnico

[www.bolsadequito.com](http://www.bolsadequito.com)

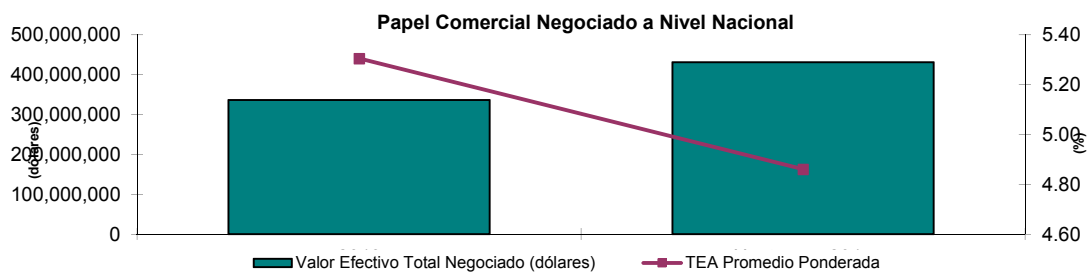
## INFORMACIÓN MENSUAL sep-2014 A NIVEL NACIONAL

**Concepto:** Son valores representativos de deuda, que el emisor reconoce o crea, a corto plazo, y que son exigibles según las condiciones de la emisión. Este valor, otorga un derecho de cobro de intereses y recuperación de capital.

### Comportamiento Histórico Nacional

NEGOCIACIONES NACIONALES			
AÑO	Valor Efectivo Total Negociado (dólares)	TEA Promedio Ponderada	Plazo Promedio Ponderado (años)
<b>2013</b>	336,167,623	5.30	0.63
<b>Hasta sep-2014</b>	431,445,970	4.86	0.56

\*Datos provisionales

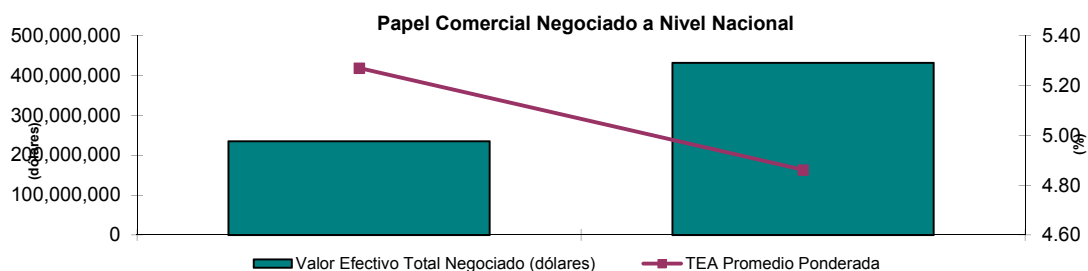


Durante el año 2013 se negociaron aproximadamente USD \$ 338 millones de dólares en papel comercial. El plazo promedio ponderado presentado en dicho año fue de 0.63 años.

La tasa efectiva promedio ponderada para el 2013 fue del 5.30%.

NEGOCIACIONES NACIONALES			
AÑO	Valor Efectivo Total Negociado (dólares)	TEA Promedio Ponderada	Plazo Promedio Ponderado (años)
<b>Hasta sep-2013</b>	235,019,229	5.27	0.66
<b>Hasta sep-2014</b>	431,445,970	4.86	0.56

\*Datos provisionales



## INFORMACIÓN NACIONAL ACUMULADA 2014

### Negociaciones por Emisor

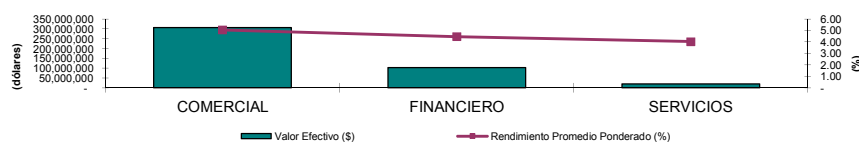
Montos Negociados por Emisor Hasta sep-2014				
EMISOR	VALOR EFECTIVO (\$)	TEA PROMEDIO PONDERADA (%)	PLAZO PROMEDIO PONDERADO (DÍAS)	PRECIO PROMEDIO PONDERADO (%)
NOVACERO S A	14,382,874	5.36	286	95.90
ALMACENES DE PRATI S A	4,741,022	5.76	342	94.82
AGRIPAC S.A.	4,904,268	5.28	278	96.07
BANCO AMAZONAS	769,118	7.20	203	96.14
AUTOMOTORES DE LA SIERRA SA	289,883	6.04	271	95.71
AUTOLASA AUT. LATINOAMERICANOS S.A.	4,789,815	6.81	205	96.27
AZUCARERA VALDEZ SA	6,809,411	5.11	298	95.92
AZULEC S.A.	1,802,711	6.00	325	94.88
BANCO BOLIVARIANO C.A.	9,885,016	3.94	101	98.86
CORP.ECUA.DE ALUMINIO (CEDAL)	4,694,256	5.75	359	94.57
CATERPREMIER S A	1,886,858	6.00	359	94.34
CORP.DESARROLLO.M.S.HIPOTECAS CTH	6,552,200	5.17	148	97.94
DEXICORP S A	7,119,769	5.86	327	94.93
DIFARE S.A.	10,381,326	5.69	287	95.68
DILIPA C. LTDA	3,284,899	5.29	135	98.09
DIPAC MANTA	3,946,858	5.98	352	94.48
DINERS CLUB DEL ECUADOR S.A.	64,968,192	4.45	112	98.50
DOLMEN S A	1,323,770	7.02	334	93.89
DUPOCSA	716,017	6.29	251	95.82
DISTRIBUIDORA IMPORTADORA DIPOR S A	3,915,051	4.42	180	97.88
ECUAIMCO S A	3,085,869	5.28	328	95.40
ECUATORIANA DE GRANOS ECUAGRAN S.A.	1,693,289	6.60	184	96.78
EDESA S.A.	2,364,166	5.75	359	94.57
EUROFISH S A	5,680,139	5.41	231	96.60
EXTRACTORA AGR RIO MANSO EXA S.A.	5,957	5.63	47	99.29
ENERGY PALMA ENERGYPALMA S.A.	4,120,413	6.71	187	96.74
FARMAENLACE CIA LTDA	3,773,585	6.00	359	94.34
COMPANIA FERREMUNDO S A	2,772,371	6.02	233	96.22
FLORALP S.A.	2,369,679	6.06	322	94.81
INDUSTRIAS CATEDRAL S.A.	1,055,169	7.23	273	94.83
INCABLE S A IND ECUATORIANA DE CABLES	8,321,487	5.91	189	97.01
INTEROC S A	11,117,562	5.48	260	96.12
CORPORACION AZENDE CIA. LTDA.	1,382,795	5.84	191	97.04
LA FABRIL S.A.	38,382,842	5.32	226	96.72
L HENRIQUES Y CIA S A	1,893,284	5.97	339	94.67
LIRIS S A	1,347,179	6.40	172	97.00
MEDEPORT S.A.	1,459,637	5.58	181	97.31
MODERNA ALIMENTOS S.A.	10,129,835	5.75	285	95.59
NESTLE ECUADOR S A	19,455,636	3.63	269	97.29
OMARSA S.A.	2,875,887	6.41	243	95.87
OTECEL S.A.	16,898,593	3.55	62	99.40
PROMOTORES INMOBILIARIOS PRONOBIS SA	2,102,689	4.55	180	97.80
PICHINCHA BANCO	5,450,051	4.80	81	98.92
PRODUCTORA CARTONERA S.A.	4,990,939	5.48	114	98.29
PRODUCTOS METALURGICOS PROMESA	2,385,054	5.00	347	95.40
PRONOBIS S.A.	831,224	4.55	180	97.79
PRODUBANCO	2,187,657	4.17	50	99.44
PRONACA (PROCESADORA NACNAL. DE ALIMENTO	57,929,096	4.20	253	97.06
REY BANANO DEL PACIFICO C A	14,511,275	4.41	165	97.94
RED MANGROVEINN S.A.	1,094,200	7.09	211	96.02
BANCO GENERAL RUMINAHUI S.A.	14,026,479	4.37	32	99.62
SALICA DEL ECUADOR S A	19,753,207	4.31	105	98.77
SEPROTEICO S A	951,434	7.58	240	95.18
TALME S A	102,502	6.63	135	97.62
TEOJAMA COMERCIAL S A	3,810,028	5.00	359	95.25
ZAIMELLA DEL ECUADOR SA	3,971,445	3.48	76	99.29
<b>TOTAL</b>	<b>431,445,970</b>	<b>4.86</b>	<b>201</b>	<b>97.24</b>



### Negociaciones por Tipo de Sector

Montos Negociados por Sector Hasta sep-2014				
SECTOR	VALOR EFECTIVO (\$)	TEA PROMEDIO PONDERADA (%)	PLAZO PROMEDIO PONDERADO (DÍAS)	PRECIO PROMEDIO PONDERADO (%)
COMERCIAL	307,089,951	5.05	243	96.64
FINANCIERO	103,838,713	4.47	100	98.67
SERVICIOS	20,517,306	4.03	85	98.94
<b>TOTAL</b>	<b>431,445,970</b>	<b>4.86</b>	<b>201</b>	<b>97.24</b>

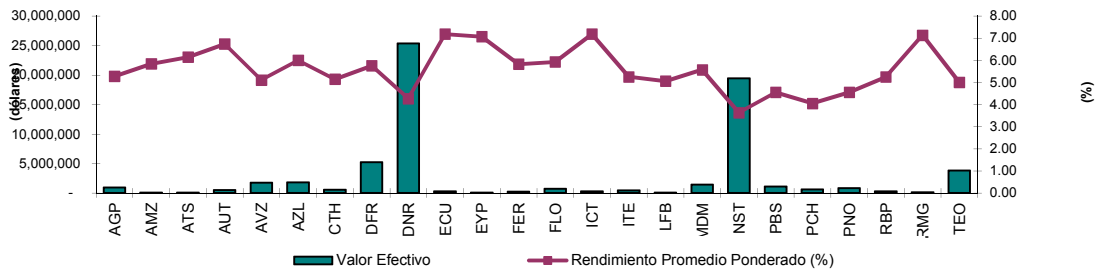
\*Datos provisionales



## INFORMACIÓN MENSUAL sep-2014

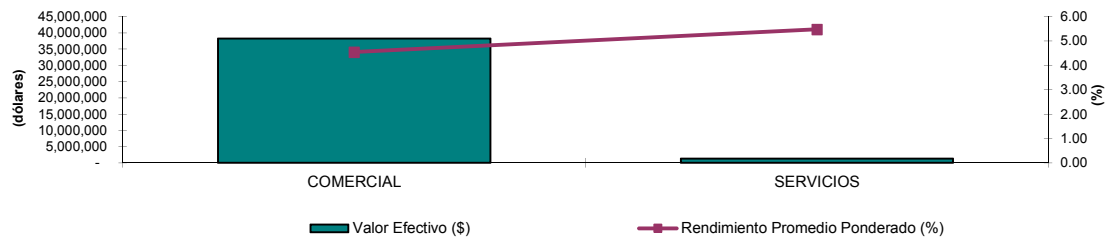
### Negociaciones por Emisor

TITULO	VALOR EFECTIVO (\$)	TEA PROMEDIO PONDERADA (%)	PLAZO PROMEDIO PONDERADO (DÍAS)	PRECIO PROMEDIO PONDERADO (%)
AGRIPAC S.A.	959,304	5.28	291	95.93
BANCO AMAZONAS	97,508	5.84	160	97.51
AUTOMOTORES DE LA SIERRA SA	5,934	6.15	67	98.90
AUTOLASA AUT. LATINOAMERICANOS S.A.	525,720	6.74	187	96.65
AZUCARERA VALDEZ SA	1,782,791	5.11	283	96.12
AZULEC S.A.	1,802,711	6.00	325	94.88
CORP.DESARROLLO.M.S.HIPOTECAS CTH	569,181	5.15	135	98.14
DIFARE S.A.	5,251,178	5.76	298	95.48
DINERS CLUB DEL ECUADOR S.A.	25,384,247	4.27	93	98.78
ECUATORIANA DE GRANOS ECUAGRAN S.A.	294,822	7.19	90	98.27
ENERGY PALMA ENERGYPALMA S.A.	37,199	7.07	249	95.38
COMPANIA FERREMUNDO S A	223,503	5.83	182	97.18
FLORALP S.A.	714,232	5.93	298	95.26
INDUSTRIAS CATEDRAL S.A.	283,130	7.19	300	94.38
INTEROC S A	468,899	5.25	217	96.90
LA FABRIL S.A.	9,756	5.06	180	97.56
MEDEPORT S.A.	1,459,637	5.58	181	97.31
NESTLE ECUADOR S A	19,455,636	3.63	269	97.29
PROMOTORES INMOBILIARIOS PRONOBIS SA	1,124,694	4.55	180	97.80
PICHINCHA BANCO	632,448	4.05	36	99.60
PRONOBIS S.A.	831,224	4.55	180	97.79
REY BANANO DEL PACIFICO C A	285,075	5.25	359	95.03
RED MANGROVEINN S.A.	158,158	7.14	157	97.03
TEOJAMA COMERCIAL S A	3,810,028	5.00	359	95.25
<b>TOTAL</b>	<b>66,167,014</b>	<b>4.46</b>	<b>202</b>	<b>97.48</b>



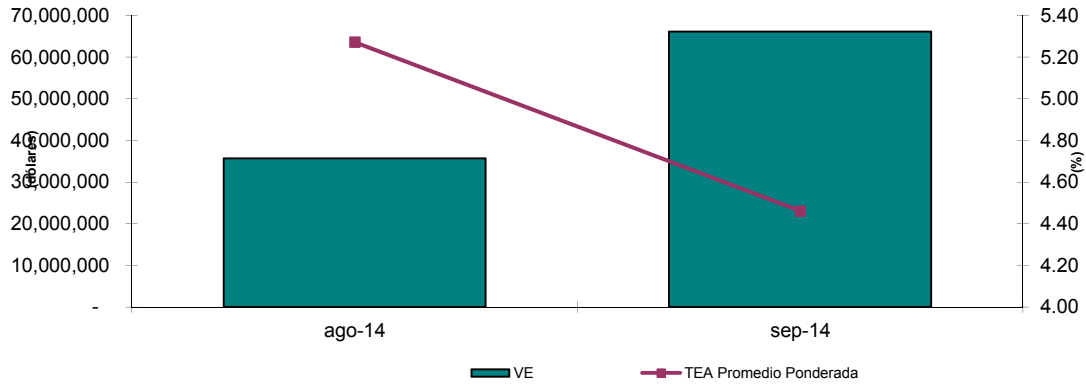
### Negociaciones por Tipo de Sector

Montos Negociados por Sector sep-2014				
SECTOR	VALOR EFECTIVO (\$)	TEA PROMEDIO PONDERADA (%)	PLAZO PROMEDIO PONDERADO (DÍAS)	PRECIO PROMEDIO PONDERADO (%)
COMERCIAL	38,199,427	4.55	279	96.56
SERVICIOS	1,284,204	5.47	157	97.81
<b>TOTAL</b>	<b>66,167,014</b>	<b>4.46</b>	<b>202</b>	<b>97.48</b>



### Análisis Comparativo ago-2014 - sep-2014

TITULO	ago-14		sep-14	
	VALOR EFECTIVO	TEA PROMEDIO PONDERADA (%)	VALOR EFECTIVO	TEA PROMEDIO PONDERADA (%)
PAPEL COMERCIAL	35,732,420	5.27	66,167,014	4.46

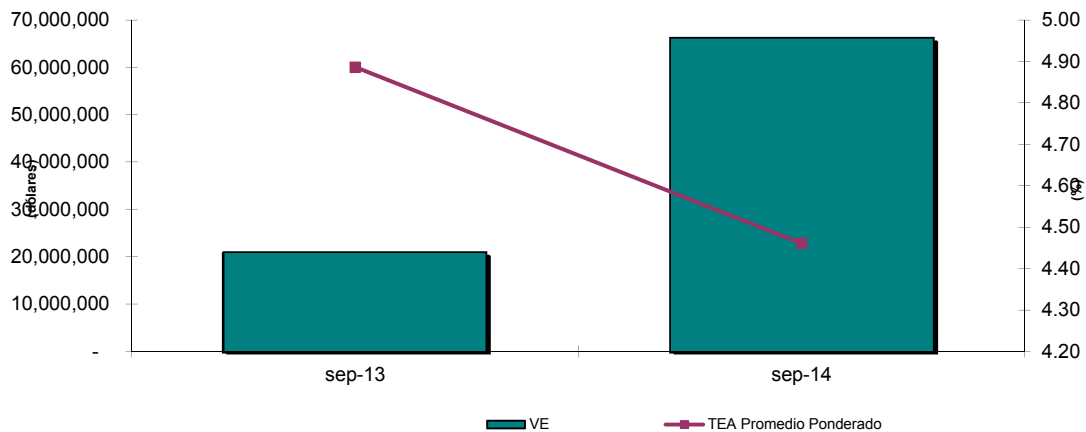


#### Variación del mes de sep-14 con respecto al mes de ago-14

Tipo de Variación	Valor Efectivo	TEA
Variación en USD (sep-14 - ago-14)	30,434,594	-0.81
Variación en % (Tasa de Crecimiento)	85.17%	-15.39%

### Análisis Comparativo sep-2013 - sep-2014

TITULO	sep-13		sep-14	
	VALOR EFECTIVO	TEA PROMEDIO PONDERADA (%)	VALOR EFECTIVO	TEA PROMEDIO PONDERADA (%)
PAPEL COMERCIAL	21,146,156	4.89	66,167,014	4.46

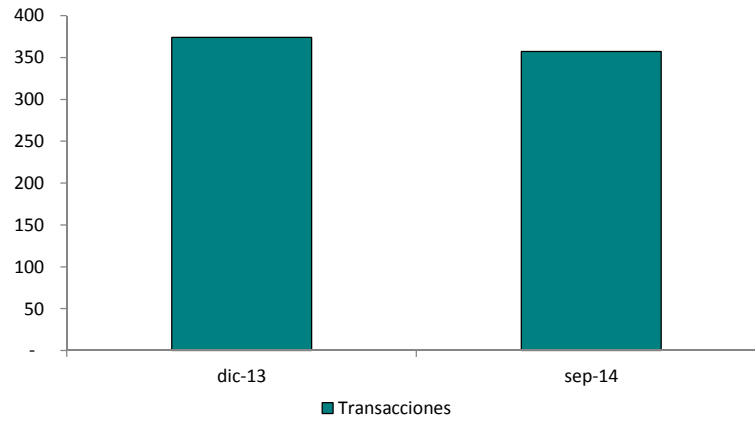


#### Variación del mes de sep-2014 con respecto al mes de sep-2013

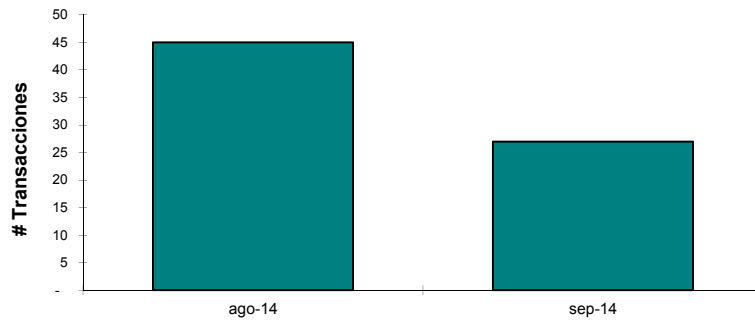
Tipo de Variación	Valor Efectivo	Rendimiento
Variación en USD (sep-2014 - sep-2013)	45,020,858	-0.43
Variación en % (Tasa de Crecimiento)	212.90%	-8.70%

## NÚMERO DE TRANSACCIONES

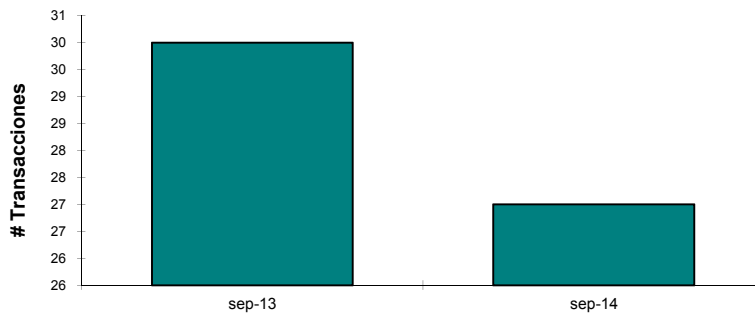
REGISTRO HISTÓRICO		
	dic-13	sep-14
PAPEL COMERCIAL	374	357



Comparativo Mensual ago-2014 y sep-2014		
TITULO	ago-14	sep-14
PAPEL COMERCIAL	45	27

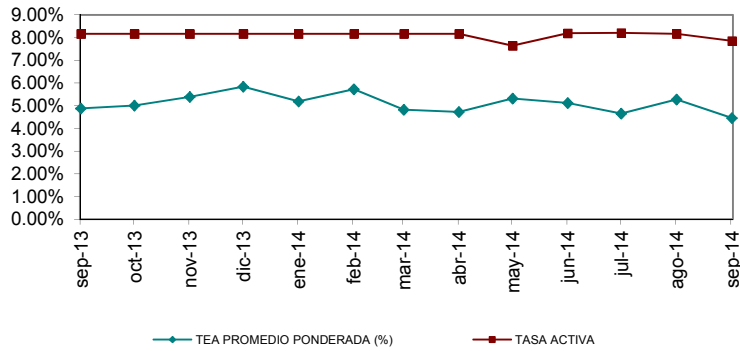


Comparativo Mensual sep-2013 y sep-2014		
TITULO	sep-13	sep-14
PAPEL COMERCIAL	30	27

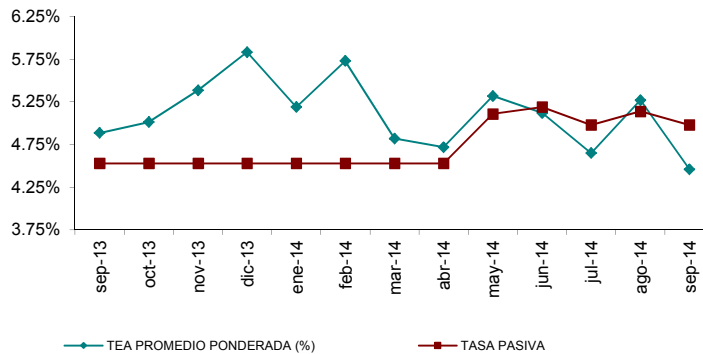


## RELACIÓN RENDIMIENTO CON TASAS DE INTERÉS

Rendimiento y Tasa Activa (Hasta sep-2014)			
MES	TEA PROMEDIO PONDERADA (%)	TASA ACTIVA	%
sep-13	4.89%	8.17%	-3.56%
oct-13	5.01%	8.17%	-3.49%
nov-13	5.38%	8.17%	-2.81%
dic-13	5.83%	8.17%	-2.53%
ene-14	5.19%	8.17%	-2.68%
feb-14	5.73%	8.17%	-2.60%
mar-14	4.82%	8.17%	-2.51%
abr-14	4.72%	8.17%	-3.30%
may-14	5.32%	7.64%	-2.32%
jun-14	5.12%	8.19%	-3.07%
jul-14	4.65%	8.21%	-3.56%
ago-14	5.27%	8.16%	-2.89%
sep-14	4.46%	7.86%	-3.40%
Promedio	5.11%	8.11%	-3.00%



Rendimiento y Tasa Pasiva (Hasta sep-2014)			
MES	TEA PROMEDIO PONDERADA (%)	TASA PASIVA	%
sep-13	4.89%	4.53%	0.08%
oct-13	5.01%	4.53%	0.15%
nov-13	5.38%	4.53%	0.83%
dic-13	5.83%	4.53%	1.11%
ene-14	5.19%	4.53%	0.96%
feb-14	5.73%	4.53%	1.04%
mar-14	4.82%	4.53%	1.13%
abr-14	4.72%	4.53%	0.34%
may-14	5.32%	5.11%	0.21%
jun-14	5.12%	5.19%	-0.07%
jul-14	4.65%	4.98%	-0.33%
ago-14	5.27%	5.14%	0.13%
sep-14	4.46%	4.98%	-0.52%
Promedio	5.11%	4.74%	0.37%



## Nuevas Emisiones

EMISIONES DE PAPEL COMERCIAL - 2013							
EMPRESA	SERIE/ CLASE	MONTO DE LA EMISIÓN (En miles)	PLAZO (DÍAS)	CALIFICACIÓN	CALIFICADORA	APROBACIÓN DE LA EMISIÓN	
						Fecha	Lugar
SALICA DEL ECUADOR S.A.	A1	8,000	359-D	AAA-	CLASS INTERNATIONAL RATING S.A.	14-ene-13	BVG
	A2	2,000					
EUROFISH S.A. (**)	1A	5,000	359-D	AAA	HUMPHREYS S.A	21-feb-13	BVG
DEXICORP S.A. (***)	A	7,500	359-D	AA+	CLASS INTERNATIONAL RATING S.A.	10-abr-13	BVQ
CORPORACION DE DESARROLLO DE MERCADO SECUNDARIO DE HIPOTECAS CTH S.A. (**)	A14	100	90-D	AA	BANKWATCH S.A.	09-abr-13	BVQ
		400					
	A15	100	120-D				
		700					
	A16	100	150-D				
		700					
	A17	100	180-D				
700							
A18	100	210-D					
	700						
A19	100	240-D					
	700						
ECUATORIANA DE GRANOS S.A., ECUAGRAN (**)		1,700	359-D	AA	SOCIEDAD CALIFICADORA DE RIESGO CLASS	25-abr-13	BVG
OPERADORA Y PROCESADORA DE PRODUCTOS MARINOS OMARSA S.A. (***)		3,000	359-D	AA+	CLASS INTERNATIONAL RATING S.A.	23-may-13	BVG
BANCO BOLIVARIANO C.A.	E	50,000	359-D	AAA	PACIFIC CREDIT RATING S.A.	17-jun-13	BVG
	F						
	G						
ALMACENES DE PRATI S.A.	1	2,000	359-D	AAA	SOCIEDAD CALIFICADORA DE RIESGO CLASS	09-jul-13	BVG
	2	3,000					
LA FABRIL S.A. (**)	1	10,000	359-D	AAA-	SOCIEDAD CALIFICADORA DE RIESGO LATINOAMERICANA	12-jul-13	BVG
DISTRIBUIDORA IMPORTADORA DIPOR S.A. (***)	A	2,000	180-D	AAA-	PACIFIC CREDIT RATING S.A.	15-jul-13	BVG
NOVACERO S.A.(***)	B	15,000	359-D	AAA-	PACIFIC CREDIT RATING S.A.	12-jul-13	BVG
TALME S.A. (**)	A	2,000	359-D	AA	PACIFIC CREDIT RATING S.A.	18-jul-13	BVG
AGRIPAC S.A. (**)		500	210-D	AAA	CLASS INTERNATIONAL RATING S.A.	07-ago-13	BVG
MOTRANSA C.A.	1	2,000	359-D	AA-	PACIFIC CREDIT RATING S.A.	22-ago-13	BVG
	2	1,500					
PRODUCTOS METALÚRGICOS S.A. PROMESA	1	6,000	359-D	AA	BANKWATCH S.A.	28-ago-13	BVG
	2	2,800					
	3	1,200					
DINERS CLUB DEL ECUADOR S.A.	1	5,000	30-D	AAA	BANKWATCH S.A.	29-ago-13	BVQ
	2						
	3						
	1						
	2		60-D				
	3						
	1						
	2		90-D				
	3						
	1						
	2		120-D				
	3						
	1						
	2		180-D				
3							
1							
2							
3							
AZUCARERA VALDEZ S.A. (***)	1	7,000	359-D	AAA-	PACIFIC CREDIT RATING S.A.	30-ago-13	BVG
AZULEC S.A. (**)	1	1,000	359-D	AA+	SOCIEDAD CALIFICADORA DE RIESGO LATINOAMERICANA	04-sep-13	BVQ
	2	400					
	3	100					
FERREMUNDO S.A. (**)	A 1	4,000	359-D	AA+	SOCIEDAD CALIFICADORA DE RIESGO LATINOAMERICANA	17-sep-13	BVG
REYBANPAC, REY BANANO DEL PACIFICO C.A. (***) (CUPO AUTORIZADO 10,000,000.00)	A	2,000	90-D	AAA-	PACIFIC CREDIT RATING S.A.	23-oct-13	BVG
	B	1,000	180-D				
	C	1,000	270-D				
	D	1,000	359-D				
RED MANGROVEINN S.A. (***)	A	1,000	359-D	AA	SOCIEDAD CALIFICADORA DE RIESGO LATINOAMERICANA	01-oct-13	BVG
DUPOCSA PROTECTORES QUÍMICOS PARA EL CAMPO S.A. (***)	1	500	359-D	AA+	PACIFIC CREDIT RATING S.A.	25-nov-13	BVQ
DISTRIBUIDORA FARMACEUTICA ECUATORIANA DIFARE S.A. (***)		20,000	359-D	AAA-	CLASS INTERNATIONAL RATING S.A.	25-nov-13	BVG
DIPAC MANTA S.A. (**)(CUPO AUTORIZADO 1,000,000.00)	1	20	210-D	AAA	SOCIEDAD CALIFICADORA DE RIESGO LATINOAMERICANA	26-nov-13	BVG
	2	30					
	3	300					
	4	650					
AUTOMOTORES DE LA SIERRA S.A. (**)	1	2,000	359-D	AA	BANKWATCH S.A.	27-nov-13	BVQ
EDES S.A. (***)(CUPO AUTORIZADO 10,000,000.00)	A	10,000	359-D	AAA	CLASS INTERNATIONAL RATING S.A.	20-dic-13	BVQ

(\*) Obligaciones convertibles en acciones

(\*\*) Títulos Desmaterializados o Materializados

(\*\*\*) Títulos Desmaterializados

Para mayor información por favor comunicarse con:



## Nuevas Emisiones

EMISIONES DE PAPEL COMERCIAL - 2014							
EMPRESA	SERIE/ CLASE	MONTO DE LA EMISIÓN (En miles)	PLAZO (DÍAS)	CALIFICACIÓN	CALIFICADORA	APROBACIÓN DE LA EMISIÓN	
						Fecha	Lugar
CATERPREMIER S.A. (**)	1	2,000	359-D	AAA-	SOCIEDAD CALIFICADORA DE RIESGO LATINOAMERICANA	07-ene-14	BVQ
INTEROC S.A.	B - 1	8,000	359-D	AAA	SOCIEDAD CALIFICADORA DE RIESGO LATINOAMERICANA	10-ene-14	BVG
FARMAELACE CIA. LTDA. (**)	1	4,000	359-D	AAA	SOCIEDAD CALIFICADORA DE RIESGO LATINOAMERICANA	15-ene-14	BVQ
ECUAIMCO S.A. (**)	A - 1	3,000	359-D	AAA-	INTERNATIONAL RATING S.A. CLASS	26-ene-14	BVG
DOLMEN. (**) (CUPO AUTORIZADO 1,600,000.00)	A-1	1,600	359-D	AAA-	INTERNATIONAL RATING S.A. CLASS	20-feb-14	BVG
AUTOLASA (***) (CUPO AUTORIZADO 3,000,000.00)		3,000	359-D	AA	INTERNATIONAL RATING S.A. CLASS	24-feb-14	BVG
CORPORACIÓN ECUATORIANA DE ALUMINIO S.A. CEDAL (***) (CUPO AUTORIZADO 5,000,000.00)	A	5,000	359-D	AA+	INTERNATIONAL RATING S.A. CLASS	11-mar-14	BVQ
HENRIQUES & CIA. S.A. (***) (CUPO AUTORIZADO 2,000,000.00)	A- 1	2,000	359-D	AA	SOCIEDAD CALIFICADORA DE RIESGO LATINOAMERICANA	26-mar-14	BVQ
LA FABRIL S.A. (CUPO AUTORIZADO 25,000,000.00)	E	25,000	359-D	AAA-	PACIFIC CREDIT RATING S.A.	07-abr-14	BVG
INDUSTRIAS LACTEAS TONI S.A. (***) (CUPO AUTORIZADO 6,000,000.00)		6,000	359-D	AAA-	PACIFIC CREDIT RATING S.A.	29-abr-14	BVQ
ENERGY & PALMA ENERGYPALMA S.A. (***) (CUPO AUTORIZADO 3,000,000.00)	A- 1	3,000	359-D	AA	PACIFIC CREDIT RATING S.A.	12-may-14	BVQ
INDUSTRIA ECUATORIANA DE CABLES INCABLE (***) (CUPO AUTORIZADO 5,000,000.00)		5,000	359-D	AAA	SOCIEDAD CALIFICADORA DE RIESGO LATINOAMERICANA	13-may-14	BVG
MODERNA ALIMENTOS S.A. (***) (CUPO AUTORIZADO 10,000,000.00)		10,000	359-D	AA	BANK WATCH RATING S.A.	16-may-14	BVQ
SEPROTEICO S.A. (***) (CUPO AUTORIZADO 1,000,000.00)		1,000	120-D	AA-	CLASS INTERNATIONAL RATING S.A.	02-jun-14	BVG
			180-D				
			270-D				
			359-D				
BANCO AMAZONAS (***) (CUPO AUTORIZADO 15,000,000.00)		15,000	359-D	AA+	CLASS INTERNATIONAL RATING S.A.	18-jun-14	BVG
PROCESADORA NACIONAL DE ALIMENTOS C.A. - PRONACA (***)	A	50,000	120-D	AAA	BANKWATCH RATING S.A.	08-jul-14	BVQ
	B		150-D				
	C		180-D				
	D		330-D				
	E		359-D				
INDUSTRIAL CATEDRAL (**)	E	1,500	270-D	A+	SOCIEDAD CALIFICADORA DE RIESGO LATINOAMERICANA	13-ago-14	BVG
	F		300-D				
	G		330-D				
	H		359-D				
PRONOBIS (***)	A - 1	3,000	180-D	AAA	SOCIEDAD CALIFICADORA DE RIESGO LATINOAMERICANA	22-ago-14	BVG
FLORALP (***)	A	1,000	180-D	AA+	PACIFIC CREDIT RATING S.A.	25-ago-14	BVQ
	B		359-D				
DIPAC (***)	A	4,000	359-D	AAA	SOCIEDAD CALIFICADORA DE RIESGO LATINOAMERICANA	28-ago-14	BVG
MUNDO DEPORTIVO - MEDEPORT (**)	1	1,500	180-D	AAA-	PACIFIC CREDIT RATING S.A.	29-ago-14	BVQ
TEOJAMA COMERCIAL (***)	A	4,000	359-D	AA+	PACIFIC CREDIT RATING S.A.	22-sep-14	BVQ
NESTLE (***)	1	20,000	18-D	AAA	BANK WATCH RATING S.A.	22-sep-14	BVQ
	2		359-D				
IPAC (***)	1 - A	20,000	359-D	AA+	PACIFIC CREDIT RATING S.A.	30-sep-14	BVG

(\*) Obligaciones convertibles en acciones

(\*\*) Títulos Desmaterializados o Materializados

(\*\*\*) Títulos Desmaterializados

Para mayor información por favor comunicarse con:

Ec. Gustavo Endara  
Ing. Andrés Mogollón  
Ing. Marcelo Delgado

gustavoendara@bolsadequito.com  
andresmogollon@bolsadequito.com  
marcelodelgado@bolsadequito.com

©Copy Right

Derechos de autor de propiedad exclusiva de la BOLSA DE VALORES DE QUITO, de conformidad con lo dispuesto por la Ley de Propiedad Intelectual