



PAPEL COMERCIAL

BOLETÍN MENSUAL

nov-15

Departamento Técnico

www.bolsadequito.com

INFORMACIÓN MENSUAL nov-2015 A NIVEL NACIONAL

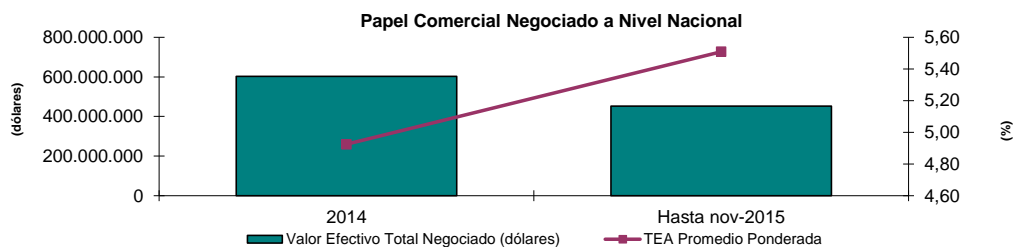
Concepto:

Son valores representativos de deuda, que el emisor reconoce o crea, a corto plazo, y que son exigibles según las condiciones de la emisión. Este valor, otorga un derecho de cobro de intereses y recuperación de capital.

Comportamiento Histórico Nacional

PAPEL COMERCIAL NEGOCIADO A NIVEL NACIONAL			
AÑO	Valor Efectivo Total Negociado (dólares)	TEA Promedio Ponderada	Plazo Promedio Ponderado (años)
2014	603.002.309	4,92	0,58
Hasta nov-2015	451.769.002	5,51	0,62

*Datos provisionales

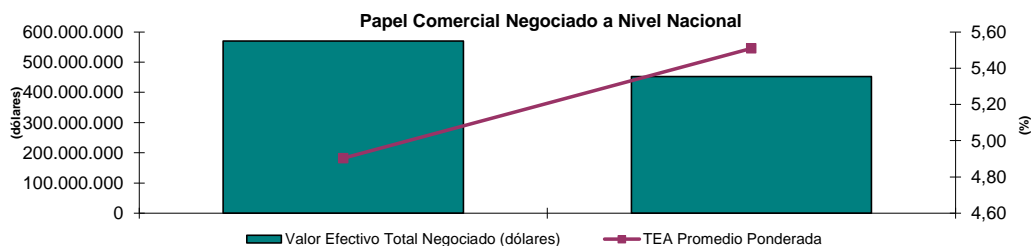


Durante el año 2014 se negociaron aproximadamente USD \$ 603 millones de dólares en papel comercial. El plazo promedio ponderado presentado en dicho año fue de 0.58 años.

La tasa efectiva promedio ponderada para el 2014 fue del 4.84%.

PAPEL COMERCIAL NEGOCIADO A NIVEL NACIONAL			
AÑO	Valor Efectivo Total Negociado (dólares)	TEA Promedio Ponderada	Plazo Promedio Ponderado (años)
Hasta nov-2014	569.453.311	4,90	0,58
Hasta nov-2015	451.769.002	5,51	0,62

*Datos provisionales



Información Nacional Acumulada De ene a nov-15

Negociaciones por Emisor

Montos Negociados por Emisor (ene a nov-2015)				
EMISOR	VALOR EFECTIVO (\$)	TEA PROMEDIO PONDERADA (%)	PLAZO PROMEDIO PONDERADO (DÍAS)	PRECIO PROMEDIO PONDERADO (%)
ALMACENES BOYACA SA	1.282.371	7,79	277	98,66
NOVACERO S A	9.745.009	5,58	170	97,45
AGRIPAC S.A.	3.498.280	5,44	211	96,91
AUTOLASA AUT. LATINOAMERICANOS S.A.	4.072.331	7,56	163	96,70
AZUCARERA VALDEZ SA	15.305.819	5,59	190	97,05
CORP.ECUA.DE ALUMINIO (CEDAL)	6.027.507	5,48	261	96,24
CATERPREMIER S A	1.938.657	6,04	277	95,60
CORP.DESARROLLO.M.S.HIPOTECAS CTH	209.088	3,71	43	99,57
DANIELCOM EQUIPMENT SUPPLY S.A	1.769.060	7,10	270	94,90
DEXICORP S A	6.392.924	5,16	230	96,88
DIFARE S.A.	26.531.391	7,12	172	96,62
DILLPA C. LTDA	2.641.331	5,60	147	97,83
DIPAC MANTA	3.037.070	6,64	225	95,98
DUPOCSA	6.134.023	6,65	68	98,84
DISTRIBUIDORA IMPORTADORA DIPOR S A	1.969.231	3,79	150	98,46
ECUAIMCO S A	2.069.731	5,30	312	95,60
ECUATORIANA DE GRANOS ECUAGRAN S.A.	387.063	5,70	49	99,25
EDESA S.A.	3.923.921	5,19	138	98,10
CONTINENTAL TIRE ANDINA S A	19.259.815	4,70	324	95,93
EUROFERT FERTILIZ. Y AGROQ. EUROPEOS S.A	929.525	7,19	130	99,68
ENERGY PALMA ENERGYPALMA S.A.	3.583.673	6,41	151	97,44
FARMAENLACE CIA LTDA	8.597.456	5,63	133	97,97
FARCOMED SA	3.120.717	6,50	359	93,91
COMPANIA FERREMUNDO S A	2.065.250	5,87	126	98,02
FLORALP S.A.	2.855.613	6,30	288	95,21
FISA FUNDICIONES INDUSTRIALES S.A.	1.889.698	8,36	266	94,19
FUROIANI OBRAS Y PROYECTOS S.A.	1.108.131	6,76	354	99,65
INDUSTRIAS CATEDRAL S.A.	318.675	7,34	318	93,90
INCABLE S A IND ECUATORIANA DE CABLES	6.343.377	6,62	173	96,99
INMOBILIARIA LAVIE SA	620.485	6,97	154	97,00
IPAC S.A.	19.462.444	7,04	268	94,98
INTEROC S A	17.104.830	5,85	181	96,98
IMPORTADORA VEGA S.A.	1.881.787	6,73	211	96,22
LA FABRIL S.A.	50.725.616	5,48	177	97,39
L.HENRIQUES Y CIA S A	1.364.986	6,12	124	98,00
MEDEPORT S.A.	3.425.504	5,55	142	97,88
MODERNA ALIMENTOS S.A.	14.042.582	5,84	190	97,01
MAREAUTO S A	2.374.464	5,91	197	96,93
NESTLE ECUADOR S A	51.433.797	4,61	235	97,08
OTECEL S.A.	15.924.728	4,25	359	95,93
PROMOTORES INMOBILIARIOS PRONOBIS SA	16.400.523	5,27	183	97,90
PRODUCTORA CARTONERA S.A.	12.409.822	6,76	199	96,48
PRODUCTOS METALURGICOS PROMESA	6.894.570	5,68	99	98,49
PRONACA (PROCESADORA NACNAL. DE ALIMENTO	63.162.198	4,40	282	96,72
PROVEFRUT S A	943.396	6,00	359	94,34
QUIFATEX SA	9.458.541	6,00	359	94,35
REY BANANO DEL PACIFICO C A	2.480.804	5,14	223	96,91
RED MANGROVEINN S.A.	680.792	6,75	148	97,27
SEPROTEICO S A	142.923	8,21	220	95,32
TEOJAMA COMERCIAL S A	9.745.305	5,75	242	96,36
ZAIMELLA DEL ECUADOR SA	4.082.168	4,98	287	96,08
TOTAL	451.769.002	5,51	225	96,80



Negociaciones por Tipo de Sector

Montos Negociados por Sector (ene a nov-2015)				
SECTOR	VALOR EFECTIVO (\$)	TEA PROMEDIO PONDERADA (%)	PLAZO PROMEDIO PONDERADO (DÍAS)	PRECIO PROMEDIO PONDERADO (%)
COMERCIAL	434.567.330	5,55	220	96,83
FINANCIERO	209.088	3,71	43	99,57
SERVICIOS	16.992.583	4,38	344	96,06
TOTAL	451.769.002	5,51	225	96,80

*Datos provisionales

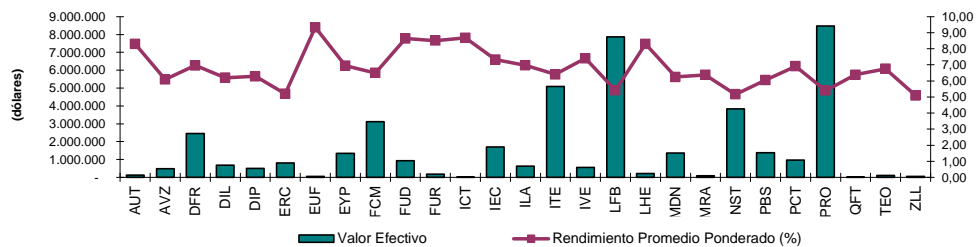


Fuente: Sistema Transaccional SEB - Bolsa de Valores de Quito

Información Mensual nov-2015

Negociaciones por Emisor

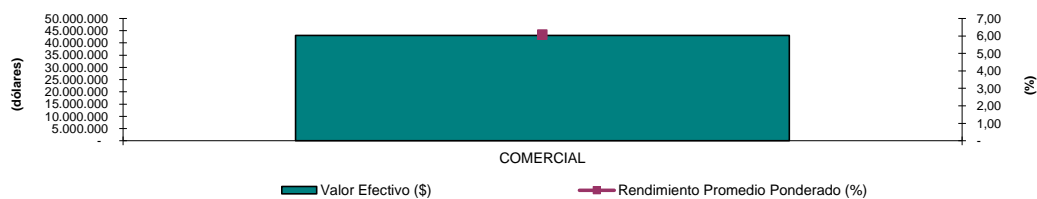
TITULO	VALOR EFECTIVO (\$)	TEA PROMEDIO PONDERADA (%)	PLAZO PROMEDIO PONDERADO (DÍAS)	PRECIO PROMEDIO PONDERADO (%)
AUTOLASA AUT. LATINOAMERICANOS S.A.	123.711	8,30	83	98,18
AZUCARERA VALDEZ SA	485.437	6,09	180	97,09
DIFARE S.A.	2.448.224	6,96	161	96,80
DILIPA C. LTDA	686.550	6,20	115	98,08
DIPAC MANTA	501.687	6,29	96	98,37
CONTINENTAL TIRE ANDINA S A	808.415	5,19	172	97,64
EUROFERT FERTILIZ. Y AGROQ. EUROPEOS S.A	56.721	9,33	126	99,16
ENERGY PALMA ENERGYPALMA S.A.	1.353.140	6,95	100	98,07
FARCOMED SA	3.120.717	6,50	359	93,91
FISA FUNDICIONES INDUSTRIALES S.A.	939.453	8,64	299	93,32
FUROJANI OBRAS Y PROYECTOS S.A.	187.526	8,51	327	98,70
INDUSTRIAS CATEDRAL S.A.	6.139	8,68	180	95,92
INCABLE S A IND ECUATORIANA DE CABLES	1.701.509	7,32	124	97,52
INMOBILIARIA LAVIE SA	620.485	6,97	154	97,00
INTEROC S A	5.094.131	6,41	139	97,10
IMPORTADORA VEGA S.A.	550.150	7,40	266	94,85
LA FABRIL S.A.	7.874.686	5,41	96	98,59
L HENRIQUES Y CIA S A	208.194	8,31	103	97,74
MODERNA ALIMENTOS S.A.	1.361.603	6,25	105	98,24
MAREAUTO S A	97.959	6,38	120	97,96
NESTLE ECUADOR S A	3.835.187	5,17	215	97,02
PROMOTORES INMOBILIARIOS PRONOBIS SA	1.389.246	6,05	108	98,19
PRODUCTORA CARTONERA S.A.	964.028	6,91	108	97,98
PRONACA (PROCESADORA NACNAL. DE ALIMENTO	8.481.761	5,40	141	97,95
QUIFATEX SA	24.498	6,38	118	97,99
TEOJAMA COMERCIAL S A	113.679	6,75	111	98,00
ZAIMELLA DEL ECUADOR SA	49.383	5,09	90	98,77
TOTAL	43.084.219	6,07	157	97,37



Negociaciones por Tipo de Sector

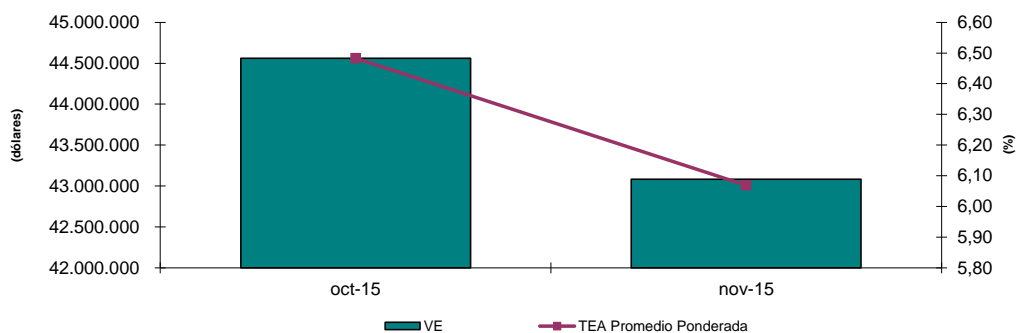
Montos Negociados por Sector nov-2015

SECTOR	VALOR EFECTIVO (\$)	TEA PROMEDIO PONDERADA (%)	PLAZO PROMEDIO PONDERADO (DÍAS)	PRECIO PROMEDIO PONDERADO (%)
COMERCIAL	43.084.219	6,07	157	97,37
TOTAL	43.084.219	6,07	157	97,37



Análisis Comparativo (oct-2015 - nov-2015)

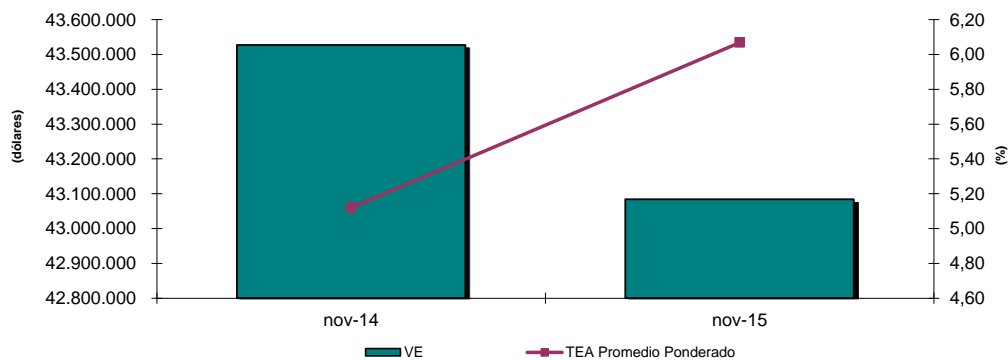
TITULO	oct-15		nov-15	
	VALOR EFECTIVO	TEA PROMEDIO PONDERADA (%)	VALOR EFECTIVO	TEA PROMEDIO PONDERADA (%)
PAPEL COMERCIAL	44.559.469	6,48	43.084.219	6,07



Variación del mes de nov-15 con respecto al mes de oct-15		
Tipo de Variación	Valor Efectivo	TEA
Variación en USD (nov-15 - oct-15)	-1.475.250	-0,41
Variación en % (Tasa de Crecimiento)	-3,31%	-6,38%

Análisis Comparativo nov-2014 - nov-2015

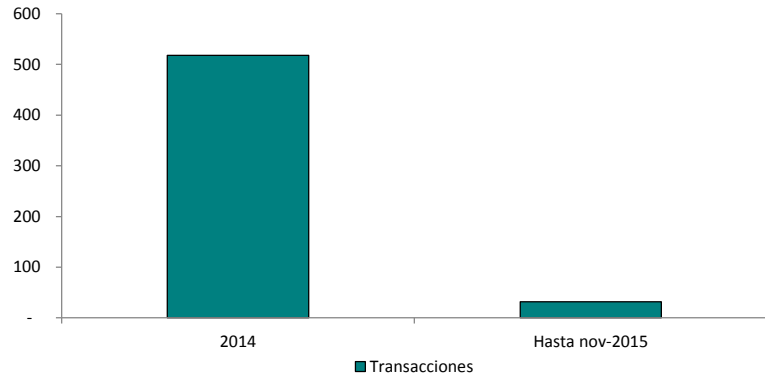
TITULO	nov-14		nov-15	
	VALOR EFECTIVO	TEA PROMEDIO PONDERADA (%)	VALOR EFECTIVO	TEA PROMEDIO PONDERADA (%)
PAPEL COMERCIAL	43.527.202	5,12	43.084.219	6,07



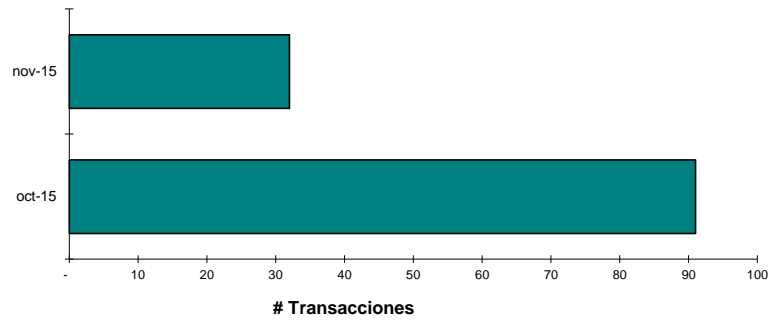
Variación del mes de nov-2015 con respecto al mes de nov-2014		
Tipo de Variación	Valor Efectivo	Rendimiento
Variación en USD (nov-2015 - nov-2014)	-442.983	0,95
Variación en % (Tasa de Crecimiento)	-1,02%	18,53%

Número de Transacciones

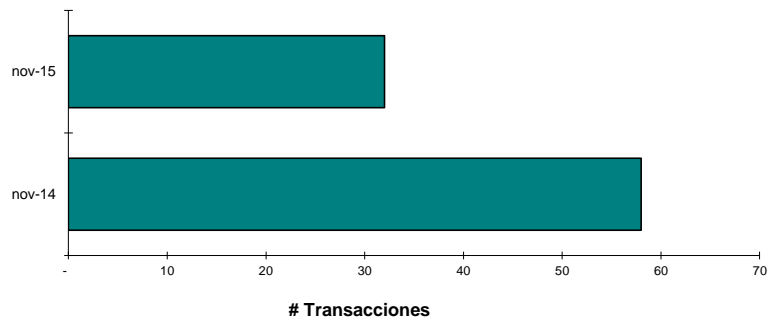
Registro Histórico		
	2014	Hasta nov-2015
PAPEL COMERCIAL	518	32



Comparativo Mensual (oct-2015 - nov-2015)		
TITULO	oct-15	nov-15
PAPEL COMERCIAL	91	32

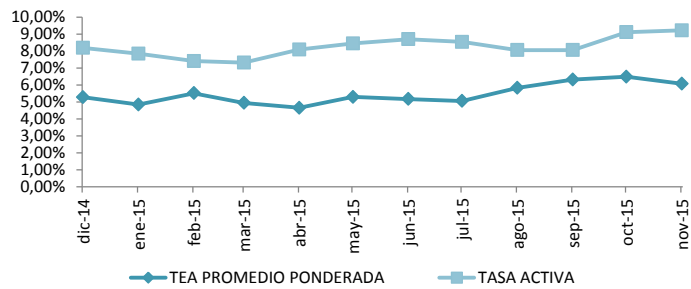


Comparativo Mensual (nov-2014 - nov-2015)		
TITULO	nov-14	nov-15
PAPEL COMERCIAL	58	32

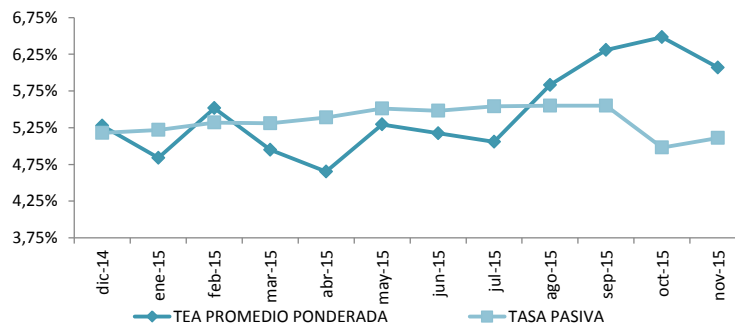


Relación Rendimiento Con Tasas de Interés

Rendimiento vs. Tasa Activa (Hasta nov-2015)			
MES	TEA PROMEDIO PONDERADA	TASA ACTIVA	%
dic-14	5,28%	8,19%	-2,91%
ene-15	4,84%	7,84%	-3,00%
feb-15	5,52%	7,41%	-1,89%
mar-15	4,95%	7,31%	-2,36%
abr-15	4,65%	8,09%	-3,44%
may-15	5,29%	8,45%	-3,16%
jun-15	5,17%	8,70%	-3,53%
jul-15	5,06%	8,54%	-3,48%
ago-15	5,83%	8,06%	-2,23%
sep-15	6,31%	8,06%	-1,75%
oct-15	6,48%	9,11%	-2,63%
nov-15	6,07%	9,22%	-3,15%
Promedio	5,45%	8,25%	-2,79%



Rendimiento vs. Tasa Pasiva (Hasta nov-2015)			
MES	TEA PROMEDIO PONDERADA	TASA PASIVA	%
dic-14	5,28%	5,18%	0,10%
ene-15	4,84%	5,22%	-0,38%
feb-15	5,52%	5,32%	0,20%
mar-15	4,95%	5,31%	-0,36%
abr-15	4,65%	5,39%	-0,74%
may-15	5,29%	5,51%	-0,22%
jun-15	5,17%	5,48%	-0,31%
jul-15	5,06%	5,54%	-0,48%
ago-15	5,83%	5,55%	0,28%
sep-15	6,31%	5,55%	0,76%
oct-15	6,48%	4,98%	1,50%
nov-15	6,07%	5,11%	0,96%
Promedio	5,45%	5,35%	0,11%



Nuevas Emisiones

EMISIONES DE PAPEL COMERCIAL - 2014						
EMPRESA	SERIE/ CLASE	CUPO AUTORIZADO DE LA EMISIÓN (En miles)	CALIFICACIÓN	CALIFICADORA	APROBACIÓN DE LA EMISIÓN	
					Fecha	Lugar
CATERPREMIER S.A. (**)	1	2.000	AAA-	SOCIEDAD CALIFICADORA DE RIESGO LATINOAMERICANA	07-ene-14	BVQ
INTEROC S.A.	B - 1	8.000	AAA	SOCIEDAD CALIFICADORA DE RIESGO LATINOAMERICANA	10-ene-14	BVG
FARMAENLACE CIA. LTDA. (**)	1	4.000	AAA	SOCIEDAD CALIFICADORA DE RIESGO LATINOAMERICANA	15-ene-14	BVQ
ECUAIMCO S.A. (**)	A - 1	3.000	AAA-	CLASS INTERNATIONAL RATING S.A.	26-ene-14	BVG
DOLMEN. (**) (CUPO AUTORIZADO 1,600,000.00)	A-1	1.600	AAA-	CLASS INTERNATIONAL RATING S.A.	20-feb-14	BVG
AUTOLASA (***) (CUPO AUTORIZADO 3,000,000.00)		3.000	AA	CLASS INTERNATIONAL RATING S.A.	24-feb-14	BVG
CORPORACIÓN ECUATORIANA DE ALUMINIO S.A. CEDAL (***) (CUPO AUTORIZADO 5,000,000.00)	A	5.000	AA+	CLASS INTERNATIONAL RATING S.A.	11-mar-14	BVQ
HENRIQUES & CIA. S.A. (****) (CUPO AUTORIZADO 2,000,000.00)	A - 1	2.000	AA	SOCIEDAD CALIFICADORA DE RIESGO LATINOAMERICANA	26-mar-14	BVQ
LA FABRIL S.A. (CUPO AUTORIZADO 25,000,000.00)	E	25.000	AAA-	PACIFIC CREDIT RATING S.A.	07-abr-14	BVG
INDUSTRIAS LACTEAS TONI S.A. (***) (CUPO AUTORIZADO 6,000,000.00)		6.000	AAA-	PACIFIC CREDIT RATING S.A.	29-abr-14	BVQ
ENERGY & PALMA ENERGYPALMA S.A. (***) (CUPO AUTORIZADO 3,000,000.00)	A - 1	3.000	AA	PACIFIC CREDIT RATING S.A.	12-may-14	BVQ
INDUSTRIA ECUATORIANA DE CABLES INCABLE (***) (CUPO AUTORIZADO 5,000,000.00)		5.000	AAA	SOCIEDAD CALIFICADORA DE RIESGO LATINOAMERICANA	13-may-14	BVG
MODERNA ALIMENTOS S.A. (****) (CUPO AUTORIZADO 10,000,000.00)		10.000	AA	BANK WATCH RATING S.A.	16-may-14	BVQ
SEPROTEICO S.A. (***) (CUPO AUTORIZADO 1,000,000.00)		1.000	AA-	CLASS INTERNATIONAL RATING S.A.	02-jun-14	BVG
BANCO AMAZONAS (***) (CUPO AUTORIZADO 15,000,000.00)		15.000	AA+	CLASS INTERNATIONAL RATING S.A.	18-jun-14	BVG
PROCESADORA NACIONAL DE ALIMENTOS C.A. - PRONACA (***)	A	90.000	AAA	BANKWATCH RATING S.A.	08-jul-14	BVQ
	B					
	C					
	D					
	E					
INDUSTRIAL CATEDRAL (**)	F	1.500	A+	SOCIEDAD CALIFICADORA DE RIESGO LATINOAMERICANA	13-ago-14	BVG
	G					
	H					
PRONOBIS (***)	A - 1	10.000	AAA	SOCIEDAD CALIFICADORA DE RIESGO LATINOAMERICANA	22-ago-14	BVG
FLORALP (***)	A	2.500	AA+	PACIFIC CREDIT RATING S.A.	25-ago-14	BVQ
	B					
DIPAC (***)	A	4.000	AAA	SOCIEDAD CALIFICADORA DE RIESGO LATINOAMERICANA	28-ago-14	BVG
MUNDO DEPORTIVO - MEDEPORT (**)	1	1.500	AAA-	PACIFIC CREDIT RATING S.A.	29-ago-14	BVQ
TEOJAMA COMERCIAL (***)	A	11.000	AA+	PACIFIC CREDIT RATING S.A.	22-sep-14	BVQ
NESTLE (***)	1	50.000	AAA	BANK WATCH RATING S.A.	22-sep-14	BVQ
	2					
ALMACENES BOYACA (***)	1	4.000	AA+	CLASS INTERNATIONAL RATING S.A.	17-oct-14	BVG
PRODUCTORA CARTONERA S.A. (***)		10.000	AA	PACIFIC CREDIT RATING S.A.	27-oct-14	BVQ
FUROIANI OBRAS Y PROYECTOS (***)	1	1.900	AA+	CLASS INTERNATIONAL RATING S.A.	31-oct-14	BVQ
IMPORTADORA VEGA S.A. (***)	A	3.000	AA	PACIFIC CREDIT RATING S.A.	24-nov-14	BVQ
	B					
	C					
EUROFERT (***)	1	1.000	AA	CLASS INTERNATIONAL RATING	18-dic-14	BVQ
	2					

(*) El plazo de papel comercial dependerá de cada intención de colocación.

(**) Títulos Desmaterializados o Materializados

(***) Títulos Desmaterializados

@Copy Right

Derechos de autor de propiedad exclusiva de la BOLSA DE VALORES DE QUITO, de conformidad con lo dispuesto por la Ley de Propiedad Intelectual

Nuevas Emisiones

EMISIONES DE PAPEL COMERCIAL - 2015						
EMPRESA	SERIE/ CLASE	CUPO AUTORIZADO DE LA EMISIÓN (En miles)	CALIFICACIÓN	CALIFICADORA	APROBACIÓN DE LA EMISIÓN	
					Fecha	Lugar
DANIELCOMP EQUIPMENT SUPPLY S.A. II (***)	A	1.500	AA-	PACIFIC CREDIT RATING S.A. CLASS	09-ene-15	BVQ
DISTRIBUIDORA DE LIBROS Y PAPELERIA C.LTDA. - DILIPA IV (***)	B	2.000	AAA	INTERNATIONAL RATING S.A. CLASS	02-feb-15	BVQ
	A					
DEXICORP (***)	A	4.400	AAA-	INTERNATIONAL RATING S.A. SOCIEDAD	13-feb-15	BVQ
	B					
PROVEFRUT S.A. (***)	A	1.000	AAA	CALIFICADORA DE RIESGO LATINOAMERICANA CLASS	26-feb-15	BVQ
QUIFATEX S.A. (***)	A	10.000	AA+	INTERNATIONAL RATING S.A. CLASS	09-mar-15	BVQ
CONTINENTAL TIRE ANDINA (***)	A	20.000	AAA	BANK WATCH RATINGS S.A.	12-mar-15	BVQ
ZAIMELLA - TERCERA EMISION (***)	A	4.000	AAA	PACIFIC CREDIT RATING S.A. BANK WATCH RATINGS S.A.	16-mar-15	BVQ
OTECEL S.A. - TERCERA EMISION (***)	A	50.000	AAA	BANK WATCH RATINGS S.A.	20-abr-15	BVQ
AGRIPAC S.A. (***)	A	6.000	AAA	CLASS INTERNATIONAL RATING S.A.	26-may-15	BVG
	B					
	C					
	D					
MAREAUTO S.A. (***)	A	2.000	AAA	SOCIEDAD CALIFICADORA DE RIESGO LATINOAMERICANA	26-may-15	BVQ
	B					
	C					
	D					
LA FABRIL S.A. (***)	F	15.000	AAA	SOCIEDAD CALIFICADORA DE RIESGO LATINOAMERICANA CLASS	18-jun-15	BVG
IPAC - CUARTA EMISION (***)	B	20.000	AA+	INTERNATIONAL RATING S.A. BANK WATCH RATINGS S.A. SOCIEDAD	03-jul-15	BVG
PROMESA - SEGUNDA EMISION (***)	A	10.000	AA	CALIFICADORA DE RIESGO LATINOAMERICANA CLASS	07-ago-15	BVG
AZUCARERA VALDEZ - SEGUNDA EMISION(***)	C	20.000	AAA	INTERNATIONAL RATING S.A. CLASS	07-ago-15	BVG
DIFARE (***)		20.000	AAA-	INTERNATIONAL RATING S.A. CLASS	13-ago-15	BVG
NOVACERO - QUINTA EMISION (***)	A	5.000	AA+	PACIFIC CREDIT RATING S.A. CLASS	24-sep-15	BVG
FISA FUNDICIONES INDUSTRIALES - PRIMERA EMISION (**)	A	6.000	AAA-	INTERNATIONAL RATING S.A. CLASS	01-oct-15	BVG
FISA FUNDICIONES INDUSTRIALES - PRIMERA EMISION (***)	A	6.000	AAA-	INTERNATIONAL RATING S.A. CLASS	01-oct-15	BVG
INTEROC S.A. - TERCERA EMISION (***)	C	12.000	AAA	INTERNATIONAL RATING S.A. SOCIEDAD	12-oct-15	BVG
INMOBILIARIA LAVIE S.A. (***)	A	10.000	AAA	CALIFICADORA DE RIESGO LATINOAMERICANA	12-nov-15	BVG
FARCOMED S.A. (***)	A	20.000	AA	BANK WATCH RATINGS S.A. CLASS	17-nov-15	BVQ
OMARSA S.A. (***)	A	4.000	AAA-	INTERNATIONAL RATING S.A. SOCIEDAD	18-nov-15	BVG
INCABLE S.A. - TERCERA EMISION (***)		3.000	AAA	CALIFICADORA DE RIESGO LATINOAMERICANA	26-nov-15	BVG

(*) El plazo de papel comercial dependerá de cada intención de colocación.

(**) Títulos Desmaterializados o Materializados

(***) Títulos Desmaterializados

Para mayor información por favor comunicarse con:

Ec. Gustavo Endara
Ing. David Burneo

gustavoendara@bolsadequito.com
davidburneo@bolsadequito.com

©Copy Right

Derechos de autor de propiedad exclusiva de la BOLSA DE VALORES DE QUITO, de conformidad con lo dispuesto por la Ley de Propiedad Intelectual