



## **RENTA VARIABLE**

**BOLETÍN MENSUAL**

feb-13

Departamento Técnico

[www.bolsadequito.com](http://www.bolsadequito.com)

## BOLETÍN MENSUAL - RENTA VARIABLE ACCIONES Y VALORES DE PARTICIPACIÓN

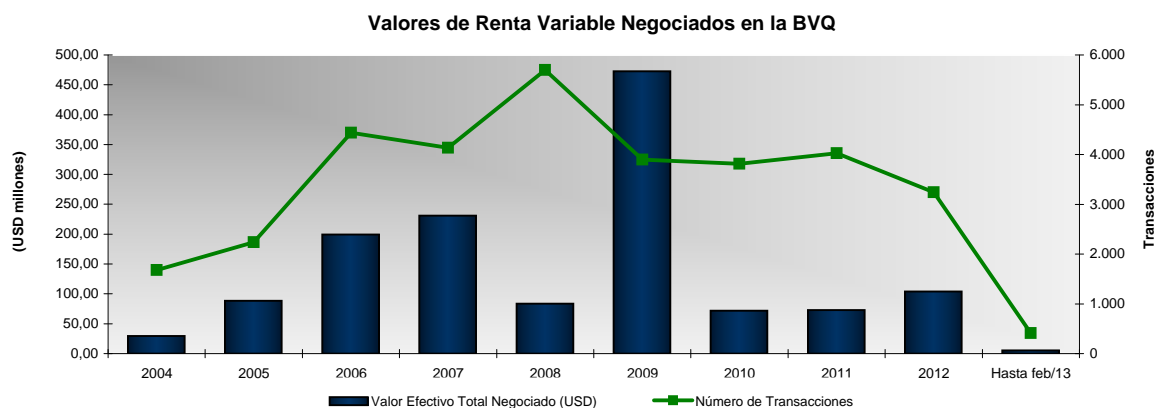
**Tipo de Renta:** Variable

**Concepto:** Acciones - Se denomina así a cada una de las partes de las que está compuesta el capital social de una empresa. Estos títulos se clasifican en dos tipos: ordinarias y preferentes.

Valores de Participación - Por los cuales los inversionistas adquieren una alicuota en un patrimonio de propósito exclusivo, con lo cual participa de los resultados, que arroje dicho patrimonio respecto del proceso de titularización.

### Comportamiento Histórico

NEGOCIACIONES EN LA BOLSA DE VALORES DE QUITO			
AÑO	Valor Efectivo Total Negociado (USD)	Número de Transacciones	Número de Valores de Renta Variable Negociados
2004	29.235.493	1.680	8.693.931
2005	88.496.195	2.237	65.507.837
2006	199.174.301	4.437	31.733.076
2007	230.929.192	4.134	20.128.991
2008	83.717.184	5.695	18.506.684
2009	472.621.040	3.895	35.621.036
2010	71.884.138	3.813	22.586.849
2011	72.865.199	4.023	22.796.477
2012	104.227.129	3.244	61.904.205
<b>Hasta feb/13</b>	<b>5.284.758</b>	<b>413</b>	<b>1.889.170</b>



Durante el año 2012 se negociaron un aproximado de USD \$ 104 millones de dólares en valores de renta variable, a diferencia del año 2011 que se negociaron USD \$ 73 millones, lo que significa un crecimiento cercano al 43%.

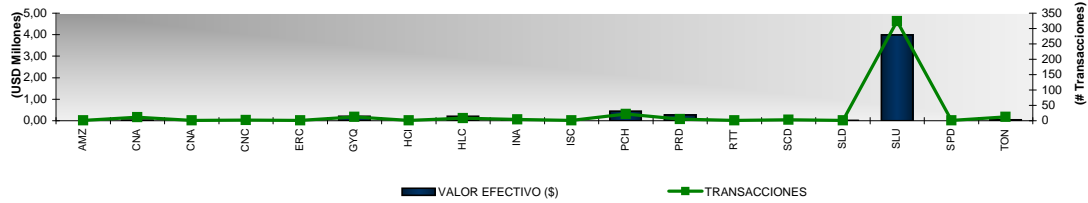
Se registró una tendencia al alza en el número de transacciones realizadas hasta el 2008, con un máximo registrado de 5,695 transacciones. Para los últimos tres años 2010, 2011 y 2012 se mostró una tendencia a la baja, con un máximo de 4,023 transacciones en el 2011.

## Negociaciones por Emisor

**Montos Negociados por Emisor (hasta feb/13)**

EMISOR	TIPO VALOR *	VALOR EFECTIVO (\$)	TRANSACCIONES	NÚMERO DE VALORES NEGOCIADOS	PRECIO PROMEDIO (\$)
AMAZONAS BANCO	ACC	574	1	574	1,000
CONCLINA C A CIA CONJU CLINICO NACIONAL	ACC	24.877	11	15.836	1,582
CONCLINA C A CIA CONJU CLINICO NACIONAL	ACP	5.850	1	1	5.850,000
CERVECERIA NACIONAL CN S A	ACC	1.353	2	32	42,250
CONTINENTAL TIRE ANDINA S A	ACC	3.267	1	3.267	1,000
GUAYAQUIL BANCO	ACC	214.490	13	210.338	1,025
HOTEL COLON	ACC	2.741	1	5.481	0,500
HOLCIM ECUADOR S.A.	ACC	205.451	8	3.158	65,150
INDUSTRIAS ALES	ACC	13.371	4	7.565	1,785
INVERSANCARLOS	ACC	65	1	52	1,250
PICHINCHA BANCO	ACC	446.084	22	398.704	1,094
PRODUBANCO	ACC	261.263	5	224.254	1,166
RETRATOREC S.A.	ACC	25.001	1	7.143	3,500
SAN CARLOS SOC. AGR. IND.	ACC	28.075	3	19.462	1,440
SOLIDARIO BANCO	ACC	9.942	1	9.942	1,000
CORPORACION FAVORITA C.A.	ACC	3.991.533	324	974.069	4,076
SUPERDEPORTE S.A.	ACC	1.269	1	279	4,550
HOLDING TONICORP S.A.	ACC	49.553	13	9.013	5,496
<b>TOTAL</b>		<b>5.284.758</b>	<b>413</b>	<b>1.889.170</b>	<b>332,659</b>

**Montos Negociados y Transacciones de Renta Variable por Emisor**

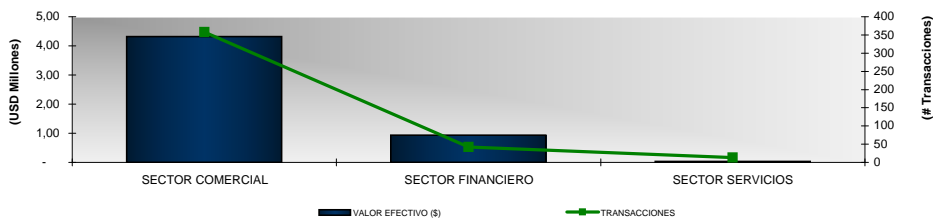


\* ACC = ACCIONES ORDINARIAS, ACP = ACCIONES PREFERIDAS, CDP = CUOTAS DE PARTICIPACIÓN, VP = VALORES DE PARTICIPACIÓN

## Negociaciones por Tipo de Sector

**Montos Negociados por Sector (hasta feb/13)**

TITULO	VALOR EFECTIVO (\$)	TRANSACCIONES	NÚMERO DE VALORES NEGOCIADOS
SECTOR COMERCIAL	4.318.937	358	1.024.040
SECTOR FINANCIERO	932.353	42	843.812
SECTOR SERVICIOS	33.468	13	21.318
<b>TOTAL</b>	<b>5.284.758</b>	<b>413</b>	<b>1.889.170</b>



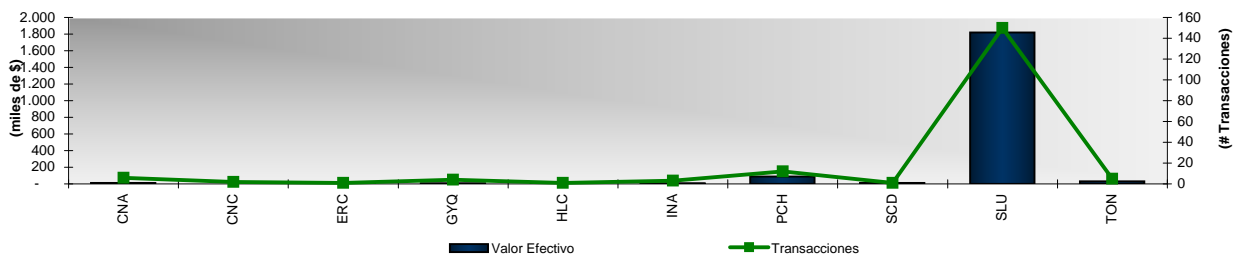
## INFORMACIÓN MENSUAL feb/13

### Negociaciones por Emisor

**Montos Negociados por Emisor (feb/13)**

TITULO	TIPO*	VALOR EFECTIVO (\$)	TRANSACCIONES	NÚMERO DE VALORES NEGOCIADOS	PRECIO PROMEDIO (\$)
CONCLINA C A CIA CONJU CLINICO NACIONAL	ACC	12.272	6	7.670	1,600
CERVECERIA NACIONAL CN S A	ACC	1.353	2	32	42,250
CONTINENTAL TIRE ANDINA S A	ACC	3.267	1	3.267	1,000
GUAYAQUIL BANCO	ACC	6.111	4	6.011	1,018
HOLCIM ECUADOR S.A.	ACC	6.600	1	100	66,000
INDUSTRIAS ALES	ACC	7.166	3	3.915	1,813
PICHINCHA BANCO	ACC	88.348	12	80.614	1,104
SAN CARLOS SOC. AGR. IND.	ACC	10.560	1	7.040	1,500
CORPORACION FAVORITA C.A.	ACC	1.817.550	150	436.077	4,169
HOLDING TONICORP S.A.	ACC	32.093	5	5.835	5,500
<b>TOTAL</b>	-	<b>1.985.319</b>	<b>185</b>	<b>550.561</b>	<b>12,595</b>

**Montos Negociados y Número de Transacciones por Emisor**

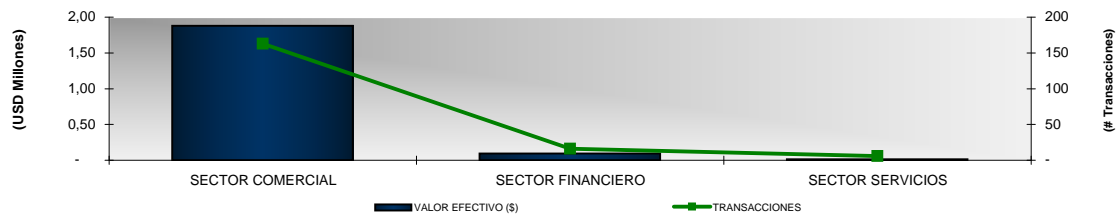


\* ACC = ACCIONES ORDINARIAS, ACP = ACCIONES PREFERIDAS, VTC = VALORES DE PARTICIPACIÓN

### Negociaciones por Tipo de Sector

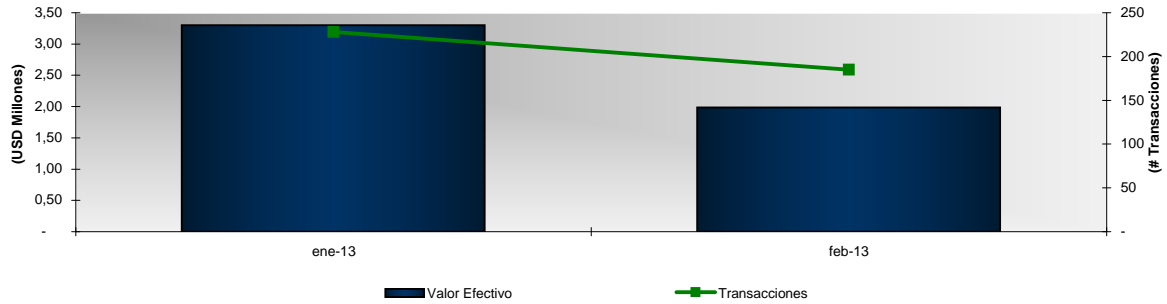
**Montos Negociados por Emisor (feb/13)**

TITULO	VALOR EFECTIVO (\$)	TRANSACCIONES	NÚMERO DE VALORES NEGOCIADOS
SECTOR COMERCIAL	1.878.588	163	456.266
SECTOR FINANCIERO	94.459	16	86.625
SECTOR SERVICIOS	12.272	6	7.670
<b>TOTAL</b>	<b>1.985.319</b>	<b>185</b>	<b>550.561</b>



### Análisis Comparativo (ene/13 y feb/13)

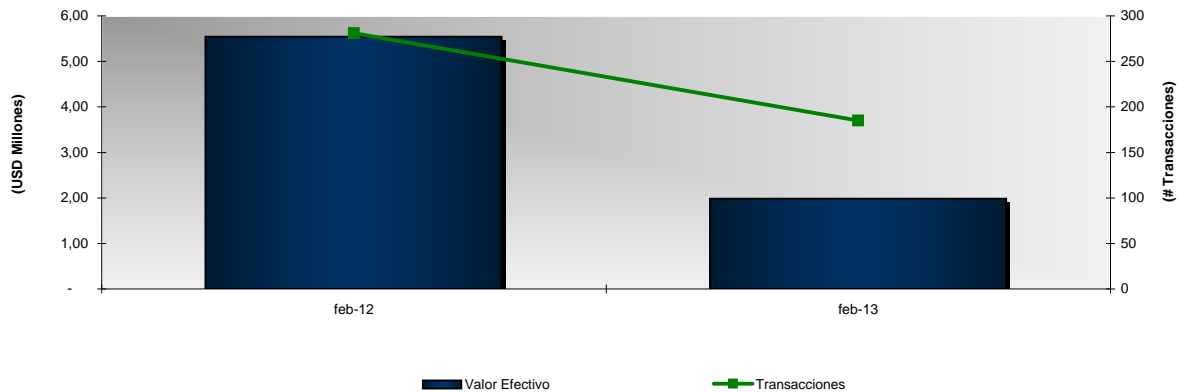
TITULO	ene-13		feb-13	
	VALOR EFECTIVO	TRANSACCIONES	VALOR EFECTIVO	TRANSACCIONES
VALORES DE RENTA VARIABLE	3.299.439	228	1.985.319	185



Variación del mes de feb/13 con respecto al mes de ene/13		
Tipo de Variación	Valor Efectivo	Transacciones
Variación en % (Tasa de Crecimiento)	-39,83%	-23,24%

### Análisis Comparativo (feb/12 y feb/13)

TITULO	feb-12		feb-13	
	VALOR EFECTIVO	TRANSACCIONES	VALOR EFECTIVO	TRANSACCIONES
VALORES DE RENTA VARIABLE	5.544.883	281	1.985.319	185



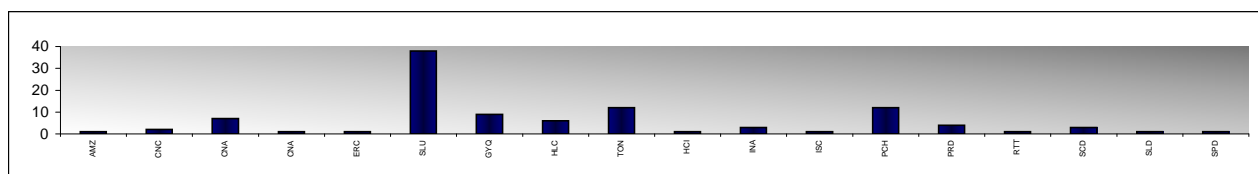
Variación del mes de feb/13 con respecto al mes de feb/12		
Tipo de Variación	Valor Efectivo	Transacciones
Variación en USD (feb/13 - feb/12)	-3.559.564	-96,00
Variación en % (Tasa de Crecimiento)	-64,20%	-34,16%

## Emisiones de Renta Variable 2008 a feb-13

EMISOR	2008	%	2009	%	2010	%	2011	%	2012	%	feb-13	%
ALICOSTA BK HOLDING S A									1	0,4%		
ALIMENTOS ECUATORANOS ALIMEC S.A									1	0,4%		
AGRICOLA INDUST.TROPICAL	-		-		-							
AMAZONAS BANCO	-		1	0,4%	3	1,2%			2	0,8%	1	4,5%
BOLIVARIANO BANCO	1	0,4%	3	1,2%	3	1,2%	1	0,4%	7	2,8%		
CEMENTO NACIONAL	-		-		-							
CEMENTOS CHIMBORAZO (0,04)	1	0,4%	9	3,6%	6	2,4%			1	0,4%		
CEMENTOS CHIMBORAZO (0,004)									1	0,4%		
CENTRO GRAFICO S.A.	3	1,2%	1	0,4%	1	0,4%			1	0,4%		
CEPSA	-		1	0,4%	3	1,2%	6	2,4%	5	2,0%		
CERRO VERDE FORESTAL S A BIGFOREST	3	1,2%	6	2,4%	10	4,0%	16	6,4%	4	1,6%		
CERVECERIA NACIONAL CN S A	22	8,7%	25	10,0%	15	6,0%	9	3,6%	6	2,4%	2	9,1%
CERVECERIA NACIONAL CN S A PREFERIDAS	3	1,2%	4	1,6%	8	3,2%	2	0,8%	1	0,4%		
CIA ECUATORIANA DE CARDAMOMO S.A.	-		-		-							
CIALCO CONSTRUCTORA IMPORTADORA ALVAREZ	-		-		-							
COFIEC BANCO	-		-		8	3,2%	4	1,6%	3	1,2%		
CONCLINA C A CIA CONJU CLINICO NACIONAL	1	0,4%	29	11,6%	49	19,6%	37	14,8%	28	11,3%	7	31,8%
CONCLINA C A CIA CONJU CLINICO NACIONAL PREF. A	6	2,4%	22	8,8%	25	10,0%	14	5,6%	8	3,2%	1	4,5%
CONCLINA C A CIA CONJU CLINICO NACIONAL PREF. B			2	0,8%	15	6,0%	9	3,6%	4	1,6%		
CONTINENTAL TIRE ANDINA S A	5	2,0%	26	10,4%	6	2,4%	5	2,0%	6	2,4%	1	4,5%
CORP.DESARROLLO.M.S.HIPOTECAS CTH	-		-		-		1	0,4%				
** CORPORACION ENOVACTION S A	-		-		-							
CRIDESA	8	3,2%	8	3,2%	3	1,2%	10	4,0%	4	1,6%		
CYBERCELL S.A.	3	1,2%	-		1	0,4%	2	0,8%	1	0,4%		
EL TECAL	4	1,6%	12	4,8%	7	2,8%	5	2,0%	2	0,8%		
ELECTROQUIL S A	-		-		-							
* FIDEICOMISO G M HOTEL	1	0,4%	1	0,4%	4	1,6%	80	32,0%	39	15,7%		
GUAYAQUIL BANCO	250	99,2%	103	41,4%	45	18,0%	53	21,2%	69	27,8%	9	40,9%
HOLCIM ECUADOR S.A.	142	56,3%	96	38,6%	102	40,8%	107	42,8%	97	39,1%	6	27,3%
HOMEFOREST EL REFUGIO FORESTAL S A	21	8,3%	6	2,4%	5	2,0%	3	1,2%	1	0,4%		
HOTEL COLON	10	4,0%	19	7,6%	16	6,4%	13	5,2%	15	6,0%	1	4,5%
INDUSTRIAS ALES	47	18,7%	43	17,3%	52	20,8%	57	22,8%	31	12,5%	3	13,6%
INVERSANCARLOS	22	8,7%	23	9,2%	25	10,0%	10	4,0%	14	5,6%	1	4,5%
LA CAMPINA FORESTAL STRONGFOREST S A	6	2,4%	7	2,8%	7	2,8%	6	2,4%	2	0,8%		
LA ESTANCIA FORESTAL FORESTEAD S A	-		-		38	15,2%	6	2,4%	3	1,2%		
LA FARGE CEMENTOS S A	5	2,0%	8	3,2%	2	0,8%	5	2,0%	5	2,0%		
LA RESERVA FORESTAL S.A.(REFOREST)	7	2,8%	9	3,6%	12	4,8%	7	2,8%	2	0,8%		
** LIFE C.A.	-		-		-							
MERIZA	3	1,2%	8	3,2%	-		5	2,0%	1	0,4%		
* OMNI HOSPITAL FIDEICOMISO TITULARIZACION	-		2	0,8%	9	3,6%	40	16,0%	13	5,2%		
PATHFOREST S.A. EL SENDERO FORESTAL			42		1	0,4%	6	2,4%	1	0,4%		
PICHINCHA BANCO	109	43,3%	79	31,7%	84	33,6%	107	42,8%	90	36,3%	12	54,5%
PROCAESA	-		-		4	1,6%						
PRODUBANCO	46	18,3%	25	10,0%	44	17,6%	50	20,0%	57	23,0%	4	18,2%
RIO CONGO FORESTAL	6	2,4%	15	6,0%	4	1,6%	4	1,6%	2	0,8%		
SAN CARLOS SOC. AGR. IND.	39	15,5%	36	14,5%	44	17,6%	25	10,0%	25	10,1%	3	13,6%
SOLIDARIO BANCO	7	2,8%	2	0,8%	7	2,8%	8	3,2%	8	3,2%	1	4,5%
SUPERDEPORTE S.A.	-		-		17	6,8%	6	2,4%	4	1,6%	1	4,5%
** CLUB DE EJECUTIVOS QUITO S.A.**					1							
CORPORACION FAVORITA C.A.	249	98,8%	244	98,0%	241	96,4%	240	96,0%	238	96,0%	38	###
* FIDEICOMISO HOTEL CIUDAD DEL RIO					3		59	23,6%	53	21,4%		
LA COLINA FORESTAL (HILLFOREST) S.A.							47	18,8%	3	1,2%		
HOLDING TONICORP S.A.					3		9	3,6%	54	21,8%	12	54,5%
LA SABANA FORESTAL (PLAINFOREST) S.A.								0,0%	3	1,2%		
RETRATOREC S.A.											1	4,5%
CYBERCELL S.A. PREFERIDO									1	0,4%		
FONDO PAIS ECUADOR								###	2	0,8%		
<b>TOTAL NUMERO DE RUEDAS</b>	<b>252</b>		<b>249</b>		<b>250</b>		<b>250</b>		<b>248</b>		<b>22</b>	

\* VALORES DE PARTICIPACION  
\*\* VALORES REVNI

### Presencia Bursátil a feb/13





### Emisiones de Renta Variable 2008 a feb-13

COMPAÑÍA	Valor Nominal Acción (\$)	Número de Acciones Circulantes	Ultimo Precio (\$)	Capitalización Bursátil (\$)	Utilidad por Acción (\$)	Valor Libros (\$)	O TOBIN
<b>SECTOR FINANCIERO</b>		<b>2.732.768.151</b>		<b>1.347.821.458</b>	<b>0,23</b>		
Amazonas Banco	1,00	13.825.192	1,00	13.825.192	0,07	1,19	0,84
Banco Bolivariano	1,00	131.860.000	1,00	131.860.000	0,19	1,22	0,82
Banco Cofiec	0,004	1.600.632.150	0,00	6.402.529	0,00	0,01	0,69
Banco de Guayaquil	1,00	251.000.000	1,04	261.040.000	0,39	1,26	0,82
Banco Pichincha	1,00	483.050.200	1,14	550.677.228	0,20	1,38	0,82
Produbanco	1,00	168.000.000	1,16	194.880.000	0,20	1,26	0,92
Banco Solidario	1,00	42.486.329	1,00	42.486.329	0,17	1,13	0,89
CTH	1,00	2.185.280	2,75	6.009.520	0,50	2,82	0,98
Corporación MultiBG	1,00	39.729.000	3,54	140.640.660	0,37	3,54	
<b>SECTOR INDUSTRIAL</b>		<b>481.337.556</b>		<b>3.063.474.203</b>	<b>0,52</b>		
Alimentos Ecuatorianos S.A Alimec	1,00	400.000,00	11,28	4.512.000	0,95	5,71	
Cemento Chimborazo C.A. VN-US\$0.04	0,04	148.339.910,00	0,32	47.468.771	0,08	0,42	0,75
Cemento Chimborazo C.A. VN-US\$0.004	0,00	3.514,00	N.N **		0,01		
La Farge Cementos S.A.	0,04	42.925.000,00	3,60	154.530.000	0,83	2,63	1,37
Compañía de Cervezas Nacionales	1,00	20.446.667,00	42,53	869.596.748	4,59	6,32	6,73
Compañía de Cervezas Nacionales Preferidas	1,00	43.795,00	42,00	1.839.390	4,59	6,32	6,65
Cridesa	1,00	21.000.000,00	4,91	103.110.000	0,41	2,14	2,29
Centro Gráfico	1,00	416.546,00	1,00	416.546	-0,34	3,20	0,31
Continental Tire Andina S.A.	1,00	22.173.410,00	1,00	22.173.410	0,13	1,67	0,60
Industrias Ales	1,00	35.000.000,00	1,70	59.500.000	0,04	2,55	0,67
Industrias Guapán***	40,00	468.375,00	N.N **		18,13	142,16	
Sociedad Agr. San Carlos	1,00	105.000.000,00	1,50	157.500.000	0,16	1,27	1,18
Holcim Ecuador VN 5	5,00	20.480.884,00	62,58	1.281.693.721	5,52	16,95	3,69
Holcim Ecuador VN .5	0,50	1.160,00	N.N **		0,55		
Holcim Ecuador VN 0.0005	0,0005	208.950,00	N.N **		0,00		
Meriza S.A	1,00	80.000,00	35,00	2.800.000	2,21	37,47	0,93
El Tecal	1,00	90.000,00	31,50	2.835.000	1,12	28,86	1,09
Río Congo Forestal	1,00	90.000,00	35,50	3.195.000	1,23	31,22	1,14
La Reserva Forestal Reforest	1,00	90.000,00	28,00	2.520.000	1,39	25,80	1,09
Cerro Verde Forestal Bigforest	1,00	100.000,00	27,00	2.700.000	1,28	24,76	1,09
El Refugio Forestal (Homeforest) S.A.	1,00	125.000,00	20,00	2.500.000	1,13	21,00	0,95
La Campiña Forestal S.A. (Strongforest)	1,00	100.000,00	24,00	2.400.000	1,22	23,37	1,03
El Sendero Forestal (Pathforest) S.A.	1,00	135.000,00	18,00	2.430.000	0,88	16,68	1,08
La Estancia Forestal (Forestead) S.A	1,00	150.000,00	16,00	2.400.000	0,65	14,75	1,08
La Colina Forestal (Hillforest) S.A.	1,00	200.000,00	14,25	2.850.000	5,69	13,61	1,05
La Sabana Forestal (Plainforest) S.A.	1,00	240.000,00	13,00	3.120.000	-0,06	5,94	2,19
Retratorec S.A.	1,00	900.000,00	3,50	3.150.000	0,00	1,56	2,24
Cerro Alto Forestal (Highforest)	1,00	150.000,00	13,00	1.950.000	0,00	10,66	1,22
Superdeporte	1,00	19.312.532,00	4,55	87.872.021	0,53	1,79	2,54
Holding Tonicorp S.A.	1,00	42.624.023,00	5,50	234.432.127	0,41	1,34	4,10
Dolmen	25,00	42.790,00	93,00	3.979.470	2,62	124,51	0,75
<b>SECTOR SERVICIOS</b>		<b>402.991.990</b>		<b>1.456.119.493</b>	<b>0,25</b>		
Alicosta BK Holding S.A.	1,000	235.000,00	12,00	2.820.000	-0,06	5,68	2,11
Cepsa S.A. VN 0.004 (comunes)	1,000	343.324,00	1,00	343.324	8,26	40,10	0,02
Conclina (Ordinarias)	1,00	18.652.781,00	1,98	36.932.506	0,08	0,45	4,38
Conclina (Preferidas Serie "A")	2.500,00	2.206,00	5.850,00	12.905.100	289,58	334,51	17,49
Conclina (Preferidas Serie "B")	1,00	2.749.379,00	2,09	5.746.202	0,12	0,07	31,33
Hotel Colón	1,00	24.510.000,00	0,50	12.255.000	0,06	1,48	0,34
Inversancarlos	1,00	55.000.000,00	1,30	71.500.000	0,06	0,94	1,38
Corporación Favorita C.A.	1,00	300.000.000,00	4,30	1.290.000.000	0,45	2,72	1,58
Servicios Cybercell (ordinarias)	1,00	800.000,00	25,22	20.176.000	0,31	1,12	
Servicios Cybercell (preferidas)	25,00	16.000,00	37,00	592.000	7,74	28,01	1,32
Cialco	1,00	683.300,00	4,17	2.849.361	-0,13	2,53	1,65
<b>TOTAL</b>		<b>3.617.097.697</b>		<b>5.867.415.154</b>			

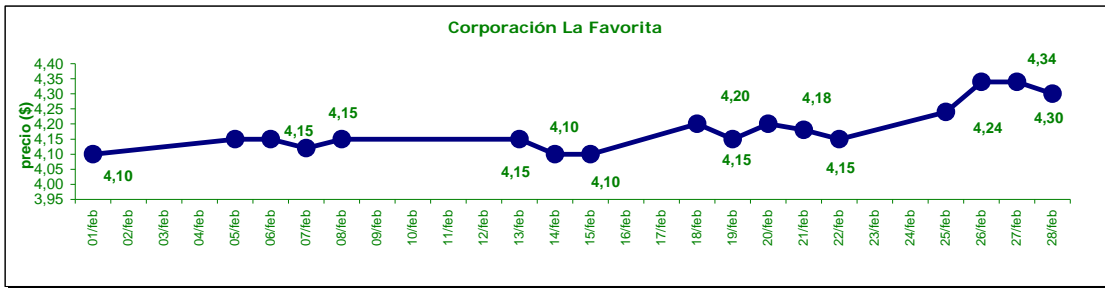
N.N\*\* Estas acciones no han marcado precio en la BVQ.

NOTA: La información referente capital suscrito y pagado es la más reciente enviada por los emisores.

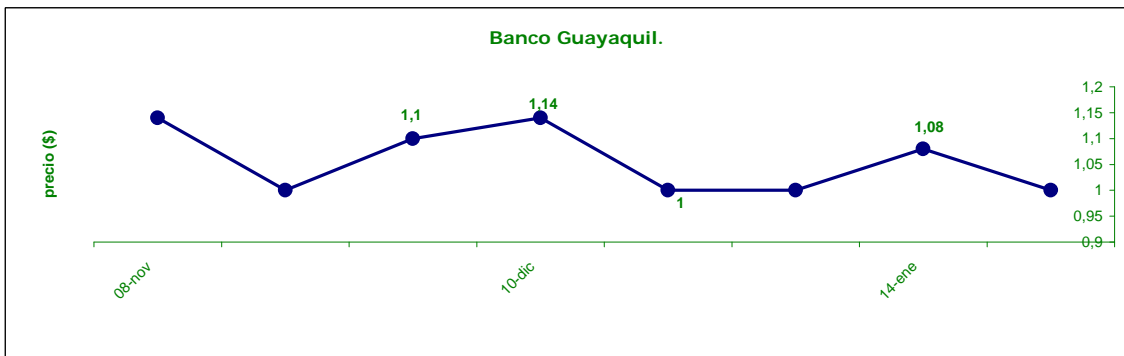
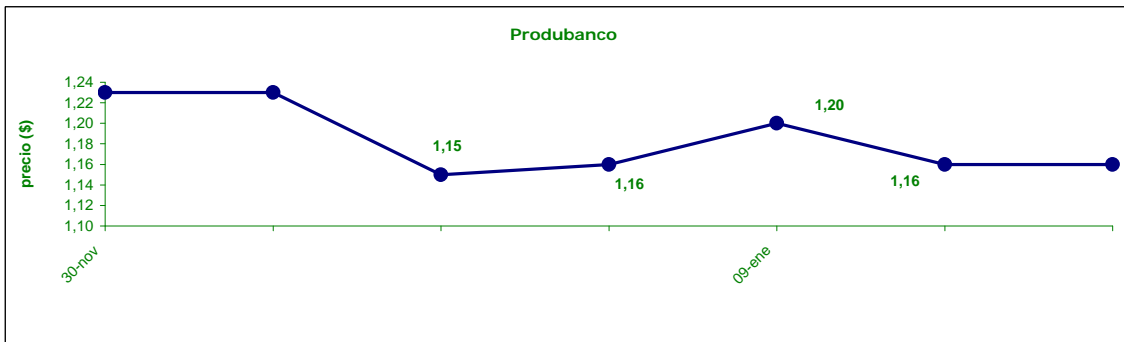
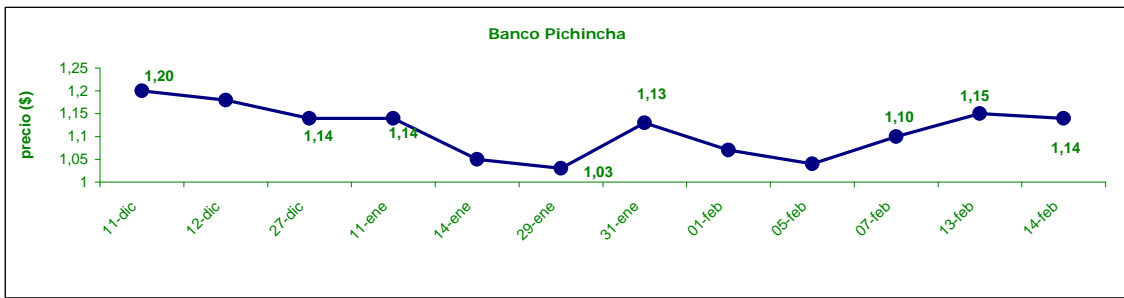
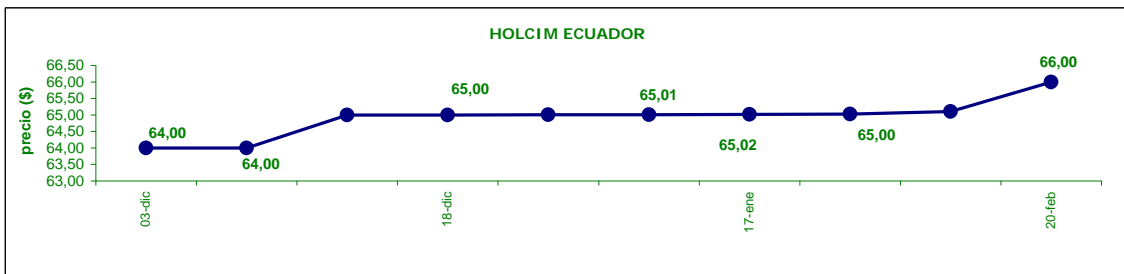


# PRECIOS HISTORICOS DE ACCIONES

## INFORMACIÓN MENSUAL



## INFORMACIÓN TRIMESTRAL



**Emisiones de Renta Variable 2008 a feb-13**

ACCIONES							
EMISOR	NÚMERO DE ACCIONES	SERIE	CLASE	VALOR NOMINAL (\$)	CALIFICACIÓN	APROBACIÓN DE LA EMISIÓN	
						Fecha	Lugar
EL REFUGIO FORESTAL HOMEFOREST S.A.	125.000			1	AA	22-may-08	BVG
CORPORACIÓN MULTIBG S.A.	37.539.803			1		17-ene-08	BVG
SERVICIOS CYBERCELL S.A.	16.000	A	PREF.	25			
	800.000		ORD.	1		04-sep-08	BVQ
	12.526.797		ORD.	1			
CONJUNTO CLINICO NACIONAL CONCLINA C.A.	656	A	PREF.	2500	AAA-	31-oct-08	BVQ
	597.989	B	PREF.	1			
	977	A	PREF.	2500			
CONJUNTO CLINICO NACIONAL CONCLINA C.A.	977	A	PREF.	2500	AAA-	04-dic-08	BVQ
EL SENDERO FORESTAL PATHFOREST	135.000		ORD.	1	AA	04-abr-09	BVG
SUPERDEPORTE S.A.	1.000.000		ORD.	1		01-oct-10	BVQ
SUPERDEPORTE S.A. *	14.450.000		ORD.	1		01-oct-10	BVQ
CONJUNTO CLINICO NACIONAL CONCLINA C.A.	485	A	PREF.	2500	AAA-	15-oct-10	BVQ
LA ESTANCIA FORESTAL (FORESTEAD) S.A.	150.000		ORD.	1	AA	09-mar-10	BVG
LA COLINA FORESTAL (HILLFOREST) S.A.	200.000		ORD.	1	AA	14-mar-11	BVG
			NOM.				
HOLDING TONICORP S.A. *	41.281.870			1		24-oct-11	BVG

LA SABANA FORESTAL (PLAINFOREST) S.A.

Para mayor información por favor comunicarse con:

Ing Bernardo Ortega  
Gustavo Endara  
Andres Mogollon

bernardoortega@bolsadequito.com  
gustavoendara@bolsadequito.com  
andresmogollon@bolsadequito.com

@Copy Right

Derechos de autor de propiedad exclusiva de la BOLSA DE VALORES DE QUITO, de conformidad con lo dispuesto por la Ley de Propiedad Intelectual.