



## **RENTA VARIABLE**

**BOLETÍN MENSUAL**

abr-13

Departamento Técnico

[www.bolsadequito.com](http://www.bolsadequito.com)

## BOLETÍN MENSUAL - RENTA VARIABLE ACCIONES Y VALORES DE PARTICIPACIÓN

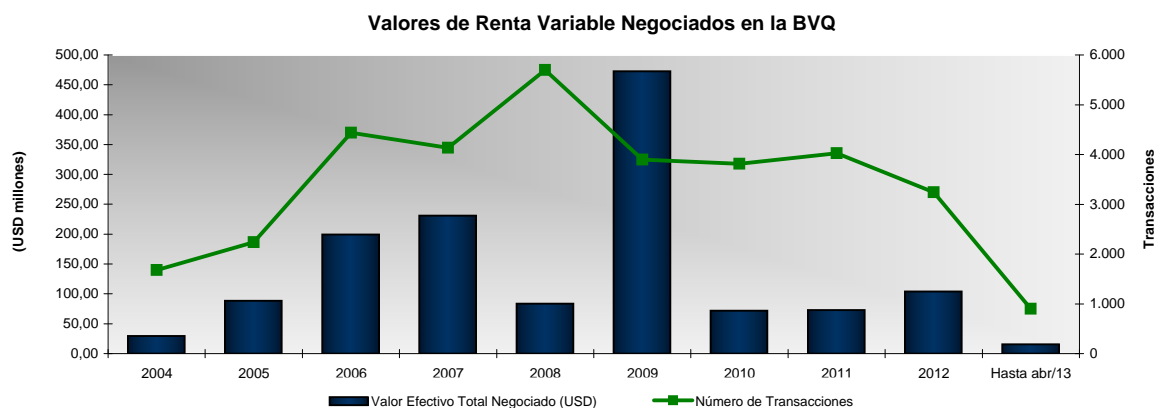
**Tipo de Renta:** Variable

**Concepto:** Acciones - Se denomina así a cada una de las partes de las que está compuesta el capital social de una empresa. Estos títulos se clasifican en dos tipos: ordinarias y preferentes.

Valores de Participación - Por los cuales los inversionistas adquieren una alicuota en un patrimonio de propósito exclusivo, con lo cual participa de los resultados, que arroje dicho patrimonio respecto del proceso de titularización.

### Comportamiento Histórico

NEGOCIACIONES EN LA BOLSA DE VALORES DE QUITO			
AÑO	Valor Efectivo Total Negociado (USD)	Número de Transacciones	Número de Valores de Renta Variable Negociados
2004	29.235.493	1.680	8.693.931
2005	88.496.195	2.237	65.507.837
2006	199.174.301	4.437	31.733.076
2007	230.929.192	4.134	20.128.991
2008	83.717.184	5.695	18.506.684
2009	472.621.040	3.895	35.621.036
2010	71.884.138	3.813	22.586.849
2011	72.865.199	4.023	22.796.477
2012	104.227.129	3.244	61.904.205
<b>Hasta abr/13</b>	<b>15.717.371</b>	<b>899</b>	<b>4.792.457</b>



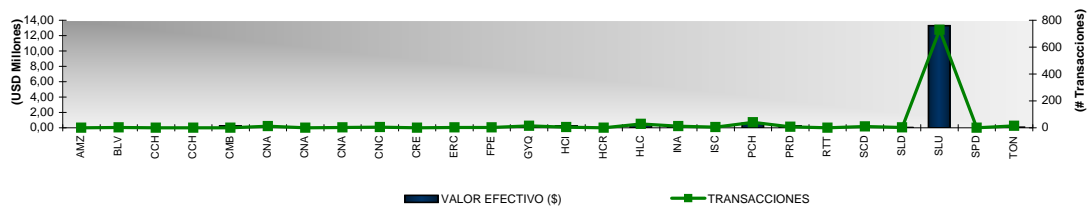
Durante el año 2012 se negociaron un aproximado de USD \$ 104 millones de dólares en valores de renta variable, a diferencia del año 2011 que se negociaron USD \$ 73 millones, lo que significa un crecimiento cercano al 43%.

Se registró una tendencia al alza en el número de transacciones realizadas hasta el 2008, con un máximo registrado de 5,695 transacciones. Para los últimos tres años 2010, 2011 y 2012 se mostró una tendencia a la baja, con un máximo de 4,023 transacciones en el 2011.

## Negociaciones por Emisor

Montos Negociados por Emisor (hasta abr/13)					
EMISOR	TIPO VALOR *	VALOR EFECTIVO (\$)	TRANSACCIONES	NÚMERO DE VALORES NEGOCIADOS	PRECIO PROMEDIO (\$)
AMAZONAS BANCO	ACC	574	1	574	1,000
BOLIVARIANO BANCO	ACC	11.402	2	10.909	1,055
CEMENTOS CHIMBORAZO	ACC	6	1	18	0,320
CEMENTOS CHIMBORAZO	ACC	8.093	1	25.290	0,320
LA CUMBRE FORESTAL PEAKFOREST SA	ACC	240.000	1	20.000	12,000
CONCLINA C A CIA CONJU CLINICO NACIONAL	ACC	33.383	13	20.527	1,622
CONCLINA C A CIA CONJU CLINICO NACIONAL	ACP	1.045	1	500	2,090
CONCLINA C A CIA CONJU CLINICO NACIONAL	ACP	11.700	2	2	5.850,000
CERVECERIA NACIONAL CN S A	ACC	56.995	5	1.326	42,700
CRIDESA	ACC	16.533	1	3.674	4,500
CONTINENTAL TIRE ANDINA S A	ACC	10.857	2	10.857	1,000
FONDO PAIS ECUADOR	CTP	26.192	2	28	935,420
GUAYAQUIL BANCO	ACC	215.890	14	212.338	1,002
HOTEL COLON	ACC	239.123	4	399.460	0,550
FIDEICOMISO HOTEL CIUDAD DEL RIO	VTC	4.900	1	1	4.900,000
HOLCIM ECUADOR S.A.	ACC	363.986	29	5.646	64,308
INDUSTRIAS ALES	ACC	44.852	11	23.746	1,864
INVERSANCARLOS	ACC	5.163	4	4.412	1,185
PICHINCHA BANCO	ACC	585.701	41	523.051	1,091
PRODUBANCO	ACC	262.657	7	225.454	1,166
RETRATOREC S.A.	ACC	25.001	1	7.143	3,500
SAN CARLOS SOC. AGR. IND.	ACC	120.674	9	92.501	1,397
SOLIDARIO BANCO	ACC	46.618	2	39.283	1,125
CORPORACION FAVORITA C.A.	ACC	13.281.932	728	3.146.739	4,163
SUPERDEPORTE S.A.	ACC	1.269	1	279	4,550
HOLDING TONICORP S.A.	ACC	102.826	15	18.699	5,497
<b>TOTAL</b>		<b>15.717.371</b>	<b>899</b>	<b>4.792.457</b>	<b>455,516</b>

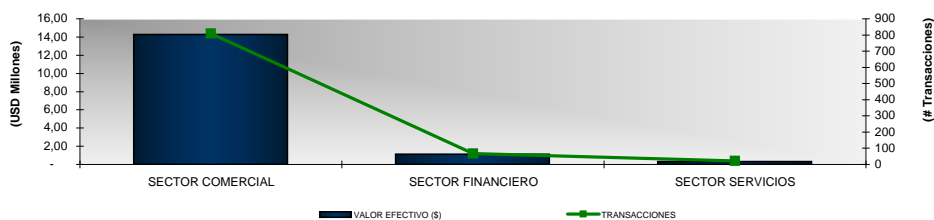
Montos Negociados y Transacciones de Renta Variable por Emisor



\* ACC = ACCIONES ORDINARIAS, ACP = ACCIONES PREFERIDAS, CDP = CUOTAS DE PARTICIPACIÓN, VP = VALORES DE PARTICIPACIÓN

## Negociaciones por Tipo de Sector

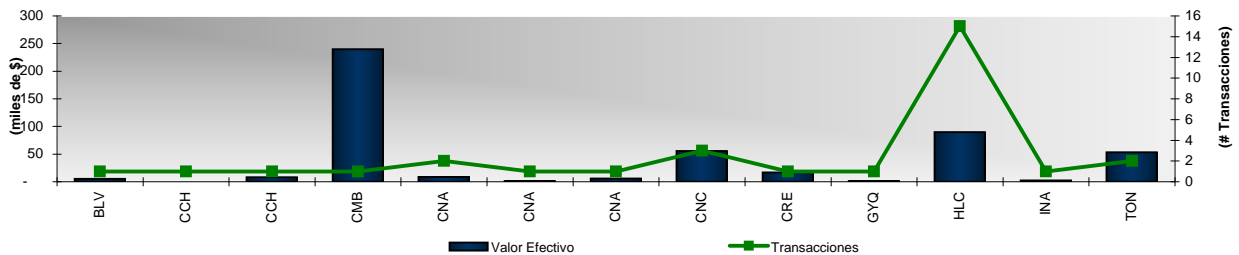
Montos Negociados por Sector (hasta abr/13)			
TITULO	VALOR EFECTIVO (\$)	TRANSACCIONES	NÚMERO DE VALORES NEGOCIADOS
SECTOR COMERCIAL	14.283.086	810	3.360.331
SECTOR FINANCIERO	1.122.842	67	1.011.609
SECTOR SERVICIOS	311.443	22	420.517
<b>TOTAL</b>	<b>15.717.371</b>	<b>899</b>	<b>4.792.457</b>



## INFORMACIÓN MENSUAL abr-13 Negociaciones por Emisor

Montos Negociados por Emisor (abr-13)						
TITULO	TIPO*	VALOR EFECTIVO (\$)	TRANSACCIONES	NÚMERO DE VALORES NEGOCIADOS	PRECIO PROMEDIO (\$)	
BOLIVARIANO BANCO	ACC	4.973	1	4.480	1,110	
CEMENTOS CHIMBORAZO	ACC	6	1	18	0,320	
CEMENTOS CHIMBORAZO	ACC	8.093	1	25.290	0,320	
LA CUMBRE FORESTAL PEAKFOREST SA	ACC	240.000	1	20.000	12,000	
CONCLINA C A CIA CONJU CLINICO NACIONAL	ACC	8.506	2	4.691	1,845	
CONCLINA C A CIA CONJU CLINICO NACIONAL	ACP	1.045	1	500	2,090	
CONCLINA C A CIA CONJU CLINICO NACIONAL	ACP	5.850	1	1	5.850,000	
CERVECERIA NACIONAL CN S A	ACC	55.642	3	1.294	43,000	
CRIDESA	ACC	16.533	1	3.674	4,500	
GUAYAQUIL BANCO	ACC	1.400	1	2.000	0,700	
HOLCIM ECUADOR S.A.	ACC	89.744	15	1.400	64,105	
INDUSTRIAS ALES	ACC	2.237	1	1.316	1,700	
HOLDING TONICORP S.A.	ACC	53.273	2	9.686	5,500	
<b>TOTAL</b>		<b>4.253.822</b>	<b>224</b>	<b>1.062.844</b>	<b>352,628</b>	

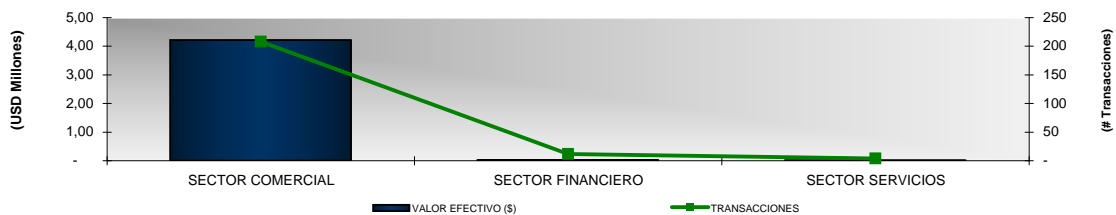
### Montos Negociados y Número de Transacciones por Emisor



\* ACC = ACCIONES ORDINARIAS, ACP = ACCIONES PREFERIDAS, VTC = VALORES DE PARTICIPACIÓN

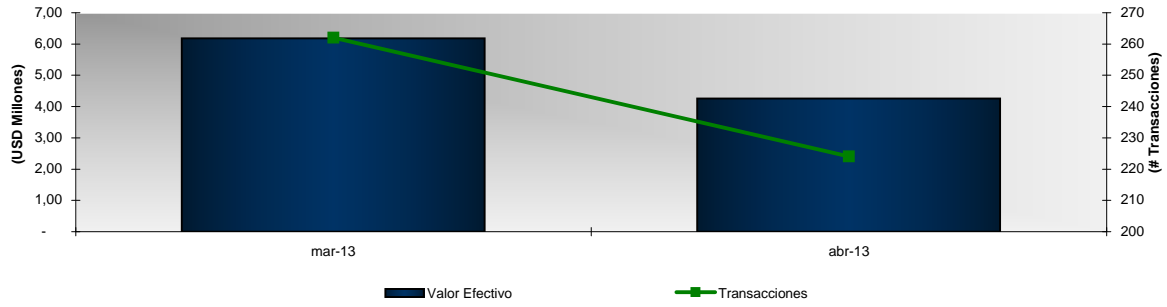
### Negociaciones por Tipo de Sector

Montos Negociados por Emisor (abr-13)			
TITULO	VALOR EFECTIVO (\$)	TRANSACCIONES	NÚMERO DE VALORES NEGOCIADOS
SECTOR COMERCIAL	4.218.128	208	1.036.988
SECTOR FINANCIERO	20.293	12	20.664
SECTOR SERVICIOS	15.401	4	5.192
<b>TOTAL</b>	<b>4.253.822</b>	<b>224</b>	<b>1.062.844</b>



### Análisis Comparativo (mar-13 y abr-13)

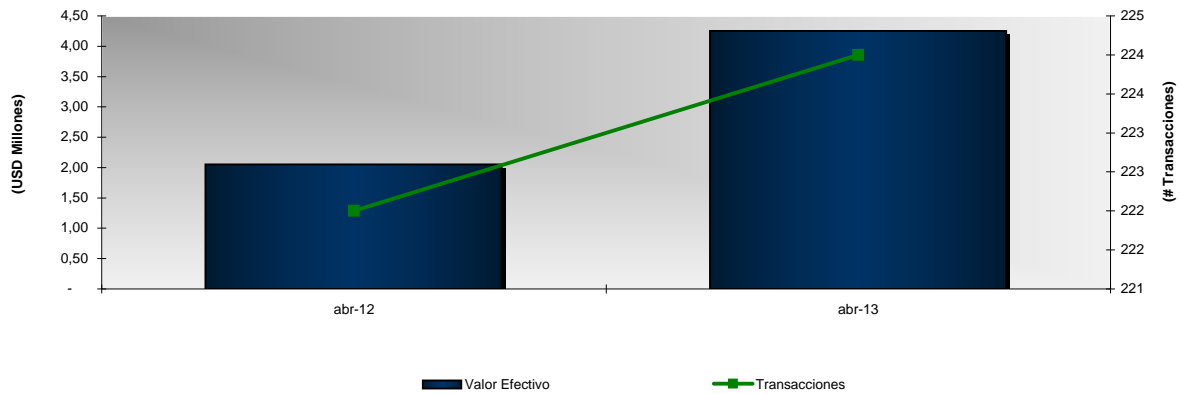
TITULO	mar-13		abr-13	
	VALOR EFECTIVO	TRANSACCIONES	VALOR EFECTIVO	TRANSACCIONES
VALORES DE RENTA VARIABLE	6.178.791	262	4.253.822	224



Variación del mes de abr-13 con respecto al mes de mar-13		
Tipo de Variación	Valor Efectivo	Transacciones
Variación en % (Tasa de Crecimiento)	-31,15%	-16,96%

### Análisis Comparativo (abr-12 y abr-13)

TITULO	abr-12		abr-13	
	VALOR EFECTIVO	TRANSACCIONES	VALOR EFECTIVO	TRANSACCIONES
VALORES DE RENTA VARIABLE	2.050.015	222	4.253.822	224



Variación del mes de abr-13 con respecto al mes de abr-12		
Tipo de Variación	Valor Efectivo	Transacciones
Variación en USD (abr/13 - abr/12)	2.203.807	2,00
Variación en % (Tasa de Crecimiento)	107,50%	0,90%

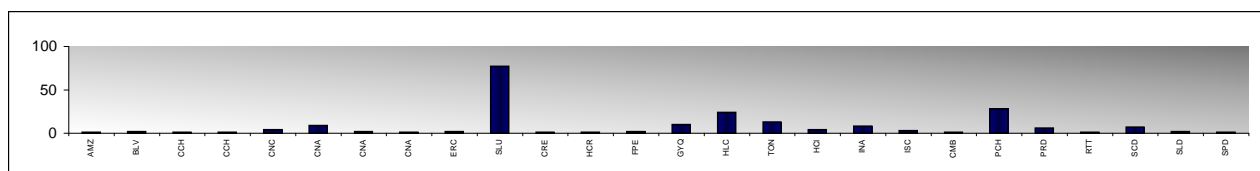
## Emisiones de Renta Variable 2008 a abr-13

EMISOR	2008	%	2009	%	2010	%	2011	%	2012	%	abr-13	%
ALICOSTA BK HOLDING S A									1	0,4%		
ALIMENTOS ECUATORANOS ALIMEC S.A									1	0,4%		
AGRICOLA INDUST.TROPICAL	-		-		-							
AMAZONAS BANCO	-		1	0,4%	3	1,2%			2	0,8%	1	1,2%
BOLIVARIANO BANCO	1	0,4%	3	1,2%	3	1,2%	1	0,4%	7	2,8%	2	2,4%
CEMENTO NACIONAL	-		-		-							
CEMENTOS CHIMBORAZO (0,04)	1	0,4%	9	3,6%	6	2,4%			1	0,4%	1	1,2%
CEMENTOS CHIMBORAZO (0,004)									1	0,4%	1	1,2%
CENTRO GRAFICO S.A.	3	1,2%	1	0,4%	1	0,4%			1	0,4%		
CEPSA	-		1	0,4%	3	1,2%	6	2,4%	5	2,0%		
CERRO VERDE FORESTAL S A BIGFOREST	3	1,2%	6	2,4%	10	4,0%	16	6,4%	4	1,6%		
CERVECERIA NACIONAL CN S A	22	8,7%	25	10,0%	15	6,0%	9	3,6%	6	2,4%	4	4,9%
CERVECERIA NACIONAL CN S A PREFERIDAS	3	1,2%	4	1,6%	8	3,2%	2	0,8%	1	0,4%		
CIA ECUATORIANA DE CARDAMOMO S.A.	-		-		-							
CIALCO CONSTRUCTORA IMPORTADORA ALVAREZ	-		-		-							
COFIEC BANCO	-		-		8	3,2%	4	1,6%	3	1,2%		
CONCLINA C A CIA CONJU CLINICO NACIONAL	1	0,4%	29	11,6%	49	19,6%	37	14,8%	28	11,3%	9	11,0%
CONCLINA C A CIA CONJU CLINICO NACIONAL PREF. A	6	2,4%	22	8,8%	25	10,0%	14	5,6%	8	3,2%	2	2,4%
CONCLINA C A CIA CONJU CLINICO NACIONAL PREF. B			2	0,8%	15	6,0%	9	3,6%	4	1,6%	1	1,2%
CONTINENTAL TIRE ANDINA S A	5	2,0%	26	10,4%	6	2,4%	5	2,0%	6	2,4%	2	2,4%
CORP.DESARROLLO.M.S.HIPOTECAS CTH	-		-		-		1	0,4%				
** CORPORACION ENOVACION S A	-		-		-							
CRIDESA	8	3,2%	8	3,2%	3	1,2%	10	4,0%	4	1,6%	1	1,2%
CYBERCELL S.A.	3	1,2%	-		1	0,4%	2	0,8%	1	0,4%		
EL TECAL	4	1,6%	12	4,8%	7	2,8%	5	2,0%	2	0,8%		
ELECTROQUIL S A	-		-		-							
* FIDEICOMISO G M HOTEL	1	0,4%	1	0,4%	4	1,6%	80	32,0%	39	15,7%		
GUAYAQUIL BANCO	250	99,2%	103	41,4%	45	18,0%	53	21,2%	69	27,8%	10	12,2%
HOLCIM ECUADOR S.A.	142	56,3%	96	38,6%	102	40,8%	107	42,8%	97	39,1%	24	29,3%
HOMEFOREST EL REFUGIO FORESTAL S A	21	8,3%	6	2,4%	5	2,0%	3	1,2%	1	0,4%		
HOTEL COLON	10	4,0%	19	7,6%	16	6,4%	13	5,2%	15	6,0%	4	4,9%
INDUSTRIAS ALES	47	18,7%	43	17,3%	52	20,8%	57	22,8%	31	12,5%	8	9,8%
INVERSANCARLOS	22	8,7%	23	9,2%	25	10,0%	10	4,0%	14	5,6%	3	3,7%
LA CAMPINA FORESTAL STRONGFOREST S A	6	2,4%	7	2,8%	7	2,8%	6	2,4%	2	0,8%		
LA ESTANCIA FORESTAL FORESTEAD S A	-		-		38	15,2%	6	2,4%	3	1,2%		
LA FARGE CEMENTOS S A	5	2,0%	8	3,2%	2	0,8%	5	2,0%	5	2,0%		
LA RESERVA FORESTAL S.A. (REFOREST)	7	2,8%	9	3,6%	12	4,8%	7	2,8%	2	0,8%		
** LIFE C.A.	-		-		-							
MERIZA	3	1,2%	8	3,2%	-		5	2,0%	1	0,4%		
* OMNI HOSPITAL FIDEICOMISO TITULARIZACION	-		2	0,8%	9	3,6%	40	16,0%	13	5,2%		
PATHFOREST S.A. EL SENDERO FORESTAL			42		1	0,4%	6	2,4%	1	0,4%		
PICHINCHA BANCO	109	43,3%	79	31,7%	84	33,6%	107	42,8%	90	36,3%	28	34,1%
PROCAESA	-		-		4	1,6%						
PRODUBANCO	46	18,3%	25	10,0%	44	17,6%	50	20,0%	57	23,0%	6	7,3%
RIO CONGO FORESTAL	6	2,4%	15	6,0%	4	1,6%	4	1,6%	2	0,8%		
SAN CARLOS SOC. AGR. IND.	39	15,5%	36	14,5%	44	17,6%	25	10,0%	25	10,1%	7	8,5%
SOLIDARIO BANCO	7	2,8%	2	0,8%	7	2,8%	8	3,2%	8	3,2%	2	2,4%
SUPERDEPORTE S.A.	-		-		17	6,8%	6	2,4%	4	1,6%	1	1,2%
** CLUB DE EJECUTIVOS QUITO S.A.**					1							
CORPORACION FAVORITA C.A.	249	98,8%	244	98,0%	241	96,4%	240	96,0%	238	96,0%	77	93,9%
* FIDEICOMISO HOTEL CIUDAD DEL RIO					3		59	23,6%	53	21,4%	1	1,2%
LA COLINA FORESTAL (HILLFOREST) S.A.							47	18,8%	3	1,2%		
HOLDING TONICORP S.A.					3		9	3,6%	54	21,8%	13	15,9%
LA SABANA FORESTAL (PLAINFOREST) S.A.								0,0%	3	1,2%		
RETRATOREC S.A.											1	1,2%
CYBERCELL S.A. PREFERIDO									1	0,4%		
FONDO PAIS ECUADOR								###	2	0,8%	2	2,4%
LA CUMBRE FORESTAL PEAKFOREST SA								0,0%	3	1,2%	1	1,2%
<b>TOTAL NUMERO DE RUEDAS</b>	<b>252</b>		<b>249</b>		<b>250</b>		<b>250</b>		<b>248</b>		<b>82</b>	

\* VALORES DE PARTICIPACION

\*\* VALORES REVNI

### Presencia Bursátil a abr/13



### Emisiones de Renta Variable 2008 a abr-13

COMPAÑÍA	Valor Nominal Acción (\$)	Número de Acciones Circulantes	Ultimo Precio (\$)	Capitalización Bursátil (\$)	Utilidad por Acción (\$)	Valor Libros (\$)	Q TOBIN
<b>SECTOR FINANCIERO</b>		<b>2.732.768.150</b>		<b>1.283.109.607</b>	<b>0,22</b>		
Amazonas Banco	1,00	13.825.192	1,00	13.825.192	0,06	1,18	0,85
Banco Bolivariano	1,00	131.860.000	1,11	146.364.600	0,21	1,39	0,80
Banco Cofiec	0,004	1.600.632.150	0,00	6.402.529	0,00	0,00	0,96
Banco de Guayaquil	1,00	251.000.000	0,99	248.490.000	0,14	1,33	0,74
Banco Pichincha	1,00	483.050.200	0,98	473.389.196	0,14	1,57	0,63
Produbanco	1,00	168.000.000	1,16	194.880.000	0,25	1,45	0,80
Banco Solidario	1,00	42.486.328	1,25	53.107.910	0,23	1,35	0,92
CTH	1,00	2.185.280	2,75	6.009.520	0,59	2,96	0,93
Corporación MultiBG	1,00	39.729.000	3,54	140.640.660	0,37	3,54	1,00
<b>SECTOR INDUSTRIAL</b>		<b>484.980.379</b>		<b>3.098.026.806</b>	<b>0,54</b>		
Alimentos Ecuatorianos S.A Alimec	1,00	400.000,00	11,28	4.512.000	1,28	6,68	
Cemento Chimborazo C.A. VN-US\$0.004*	0,04	148.339.910,00	0,32	47.468.771	0,08	0,42	0,75
Cemento Chimborazo C.A. VN-US\$0.004*	0,00	3.514,00	N.N **		0,01		
La Farge Cementos S.A.	0,04	42.925.000,00	3,60	154.530.000	0,85	2,65	1,36
Compañía de Cervezas Nacionales	1,00	20.446.667,00	43,00	879.206.681	5,35	8,92	4,82
Compañía de Cervezas Nacionales Preferidas	1,00	43.795,00	42,00	1.839.390	5,35	8,92	4,71
Cridesa*	1,00	21.000.000,00	4,50	94.500.000	0,41	2,14	2,10
Centro Gráfico*	1,00	416.546,00	1,00	416.546	-0,34	3,20	0,31
Continental Tire Andina S.A.	1,00	22.173.410,00	1,00	22.173.410	0,29	1,96	0,51
Industrias Ales	1,00	35.000.000,00	1,99	69.650.000	0,02	1,99	1,00
Industrias Guapán***	40,00	468.375,00	N.N **		18,13	142,16	
Sociedad Agr. San Carlos	1,00	105.000.000,00	1,25	131.250.000	0,20	1,42	0,88
Holcim Ecuador VN 5	5,00	20.480.884,00	64,13	1.313.439.091	5,52	16,95	3,78
Holcim Ecuador VN .5	0,50	1.160,00	N.N **		0,55		
Holcim Ecuador VN 0.0005	0,0005	208.950,00	N.N **		0,00		
Meriza S.A	1,00	80.000,00	35,00	2.800.000	3,77	41,25	0,85
El Tecal	1,00	90.000,00	31,50	2.835.000	4,04	32,90	0,96
Rio Congo Forestal	1,00	90.000,00	35,50	3.195.000	3,92	35,13	1,01
La Reserva Forestal Reforest	1,00	90.000,00	28,00	2.520.000	3,81	29,62	0,95
Cerro Verde Forestal Bigforest	1,00	100.000,00	27,00	2.700.000	3,63	28,38	0,95
El Refugio Forestal (Homeforest) S.A.	1,00	125.000,00	20,00	2.500.000	2,82	23,79	0,84
La Campiña Forestal S.A. (Strongforest)	1,00	100.000,00	24,00	2.400.000	3,35	26,72	0,90
El Sendero Forestal (Pathforest) S.A.	1,00	135.000,00	18,00	2.430.000	2,05	18,69	0,96
La Estancia Forestal (Forestead) S.A	1,00	150.000,00	16,00	2.400.000	1,71	16,43	0,97
La Colina Forestal (Hillforest) S.A.	1,00	200.000,00	14,25	2.850.000	1,05	14,62	0,97
La Sabana Forestal (Plainforest) S.A.	1,00	240.000,00	13,00	3.120.000	6,16	13,62	0,95
Retratorec S.A.	1,00	900.000,00	3,50	3.150.000	0,02	2,33	1,51
Cerro Alto Forestal (Highforest)	1,00	150.000,00	13,00	1.950.000	1,55	12,23	1,06
La Cumbre Forestal (Peakforest) S.A.	1,00	350.000,00	12,00	4.200.000	2,33	8,33	1,44
Superdeporte	1,00	23.947.508,00	4,55	108.961.161	0,43	1,69	2,69
Holding Tonicorp S.A.	1,00	41.281.870,00	5,50	227.050.285	0,43	1,48	3,72
Dolmen*	25,00	42.790,00	93,00	3.979.470	2,62	124,51	0,75
<b>SECTOR SERVICIOS</b>		<b>402.991.990</b>		<b>1.358.062.993</b>	<b>0,24</b>		
Alicosta BK Holding S.A.	1,000	235.000,00	12,00	2.820.000	-0,12	7,97	1,51
Cepsa S.A. VN 0.004 (comunes)	1,000	343.324,00	1,00	343.324	7,92	46,69	0,02
Conclina (Ordinarias)	1,00	18.652.781,00	1,80	33.575.006	0,08	0,43	4,19
Conclina (Preferidas Serie "A")	2.500,00	2.206,00	5.850,00	12.905.100	289,58	317,79	18,41
Conclina (Preferidas Serie "B")	1,00	2.749.379,00	2,09	5.746.202	0,12	0,06	32,98
Hotel Colón	1,00	24.510.000,00	0,60	14.706.000	0,08	1,51	0,40
Inversancarlos	1,00	55.000.000,00	1,17	64.350.000	0,05	1,16	1,01
Corporación Favorita C.A.	1,00	300.000.000,00	4,00	1.200.000.000	0,38	2,53	1,58
Servicios Cybercell (ordinarias)	1,00	800.000,00	25,22	20.176.000	0,26	1,26	
Servicios Cybercell (preferidas)	25,00	16.000,00	37,00	592.000	6,61	31,40	1,18
Cialco*	1,00	683.300,00	4,17	2.849.361	-0,13	2,53	1,65
<b>TOTAL</b>		<b>3.620.740.519</b>		<b>5.739.199.405</b>			

N.N\*\* Estas acciones no han marcado precio en la BVQ.

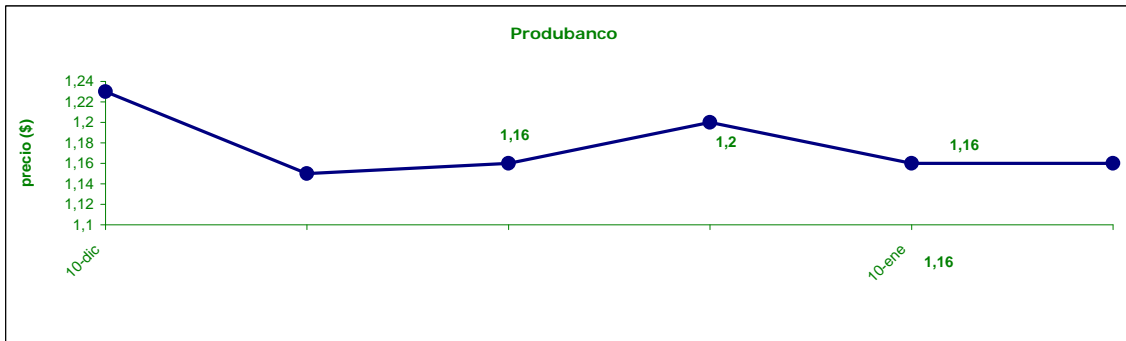
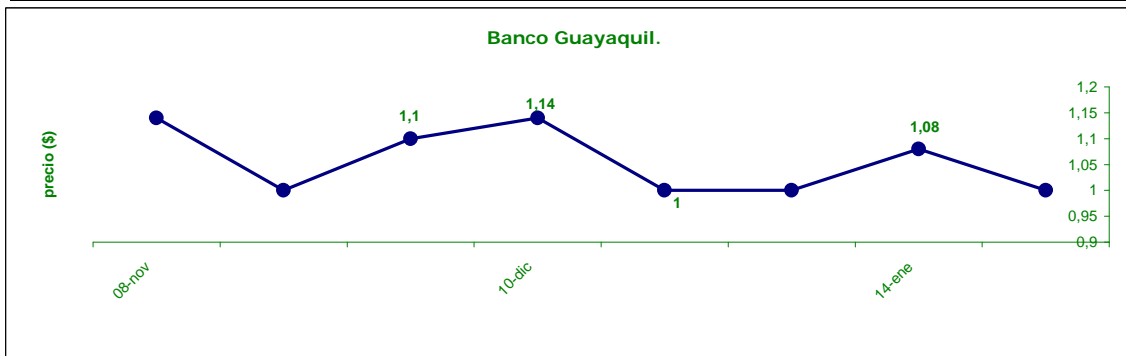
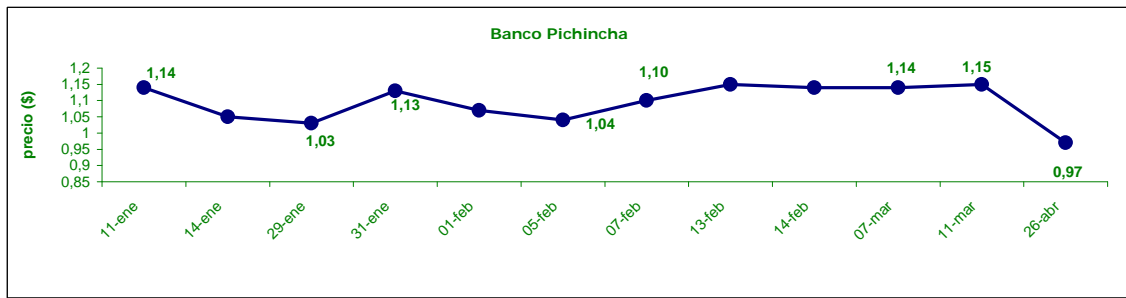
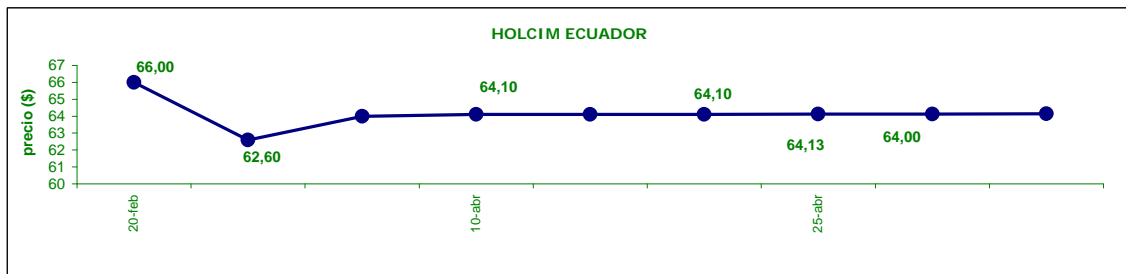
NOTA: La información referente capital suscrito y pagado es la más reciente enviada por los emisores.

# PRECIOS HISTORICOS DE ACCIONES

## INFORMACIÓN MENSUAL



## INFORMACIÓN TRIMESTRAL



Nota: En los gráficos se incluyen aquellos emisores que han marcado precio en la BVQ en al menos 5 negociaciones en el último mes



**Emisiones de Renta Variable 2008 a abr-13**

<b>ACCIONES</b>							
EMISOR	NÚMERO DE ACCIONES	SERIE	CLASE	VALOR NOMINAL (\$)	CALIFICACIÓN	APROBACIÓN DE LA EMISIÓN	
						Fecha	Lugar
EL REFUGIO FORESTAL HOMEFOREST S.A.	125.000			1,00	AA	22-may-08	BVG
CORPORACIÓN MULTIBG S.A.	37.539.803			1,00		17-ene-08	BVG
SERVICIOS CYBERCELL S.A.	16.000	A	PREF.	25,00		04-sep-08	BVO
	800.000		ORD.	1,00			
	12.526.797		ORD.	1,00			
CONJUNTO CLINICO NACIONAL CONCLINA C.A.	656	A	PREF.	2.500,00	AAA-	31-oct-08	BVO
	597.989	B	PREF.	1,00			
	977	A	PREF.	2.500,00			
EL SENDERO FORESTAL PATHFOREST	135.000		ORD.	1,00	AA	04-abr-09	BVG
SUPERDEPORTE S.A.	1.000.000		ORD.	1,00		01-oct-10	BVO
SUPERDEPORTE S.A. *	14.450.000		ORD.	1,00		01-oct-10	BVO
CONJUNTO CLINICO NACIONAL CONCLINA C.A.	485	A	PREF.	2.500,00	AAA-	15-oct-10	BVO
LA ESTANCIA FORESTAL (FORESTEAD) S.A.	150.000		ORD.	1,00	AA	09-mar-10	BVG
LA COLINA FORESTAL (HILLFOREST) S.A.	200.000		ORD.	1,00	AA	14-mar-11	BVG
			NOM.				
HOLDING TONICORP S.A. *	41.281.870			1,00		24-oct-11	BVG
LA SABANA FORESTAL (PLAINFOREST) S.A.	240.000		ORD.	1,00	AA+	12-mar-12	BVG
RETRATOREC S.A.	900.000		ORD.	1,00	AAA-	10-abr-12	BVG
			NOM.				
CERRO ALTO FORESTAL (HIGHFOREST) S.A.	150.000		ORD.	1,00	AAA-	27-jul-12	BVG
			NOM.				
DOLMEN S.A.	42.790		ORD.	25,00		06-sep-12	BVG
			NOM.				
ALIKOSTA BK HOLDING S.A. (*)	235.000		ORD.	1,00	AA+	14-dic-12	BVG
			NOM.				
LA CUMBRE FORESTAL (PEAKFOREST) S.A. (*)	350.000		ORD.	1,00	AA+	04-abr-13	BVG
			NOM.				

<b>VALORES DE PARTICIPACIÓN</b>							
EMISOR	MONTO (miles)	SERIE	CLASE	MONTO MÍNIMO DE INVERSIÓN (\$)	CALIFICACIÓN	APROBACIÓN DE LA EMISIÓN	
						Fecha	Lugar
FIDEICOMISO MERCANTIL IRREVOCABLE GM HOTEL	20.000			5.000,00	AAA	15-may-08	BVG
FIDEICOMISO MERCANTIL IRREVOCABLE "FIDEICOMISO HOTEL CIUDAD DEL RÍO"	24.000			5.000,00	AAA	20-abr-10	BVG
FIDEICOMISO MERCANTIL IRREVOCABLE PRIMERA TITULARIZACIÓN DE FLUJOS PROYECTO TECA POPENOE	4.000	A		5.000,00	AA+	25-abr-13	BVG
	200	B					

\* Emisión Mercado Secundario

Para mayor información por favor comunicarse con:

Ing Bernardo Ortega  
Gustavo Endara  
Andres Mogollon

bernardoortega@bolsadequito.com  
gustavoendara@bolsadequito.com  
andresmogollon@bolsadequito.com

@Copy Right

Derechos de autor de propiedad exclusiva de la BOLSA DE VALORES DE QUITO, de conformidad con lo dispuesto por la Ley de Propiedad Intelectual.