



RENTA VARIABLE

BOLETÍN MENSUAL

may-13

Departamento Técnico

www.bolsadequito.com

BOLETÍN MENSUAL - RENTA VARIABLE ACCIONES Y VALORES DE PARTICIPACIÓN

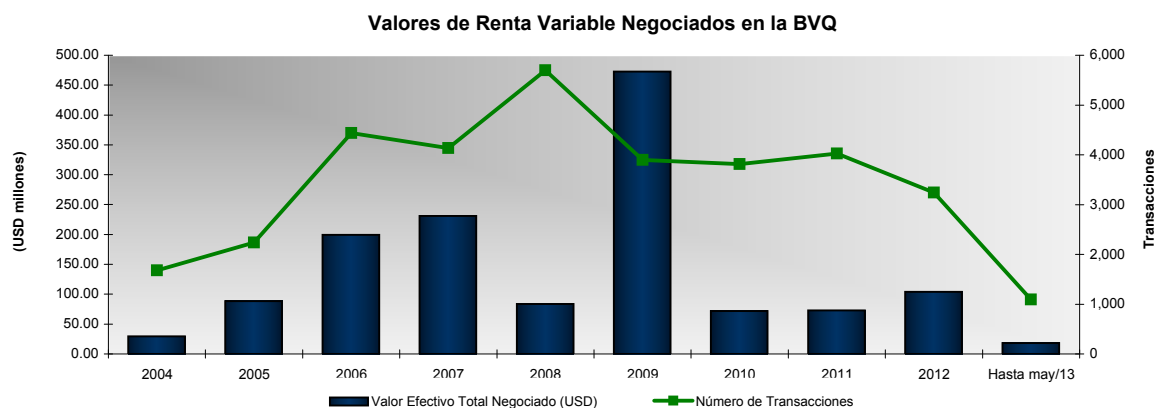
Tipo de Renta: Variable

Concepto: Acciones - Se denomina así a cada una de las partes de las que está compuesta el capital social de una empresa. Estos títulos se clasifican en dos tipos: ordinarias y preferentes.

Valores de Participación - Por los cuales los inversionistas adquieren una alícuota en un patrimonio de propósito exclusivo, con lo cual participa de los resultados, que arroje dicho patrimonio respecto del proceso de titularización.

Comportamiento Histórico

NEGOCIACIONES EN LA BOLSA DE VALORES DE QUITO			
AÑO	Valor Efectivo Total Negociado (USD)	Número de Transacciones	Número de Valores de Renta Variable Negociados
2004	29,235,493	1,680	8,693,931
2005	88,496,195	2,237	65,507,837
2006	199,174,301	4,437	31,733,076
2007	230,929,192	4,134	20,128,991
2008	83,717,184	5,695	18,506,684
2009	472,621,040	3,895	35,621,036
2010	71,884,138	3,813	22,586,849
2011	72,865,199	4,023	22,796,477
2012	104,227,129	3,244	61,904,205
Hasta may/13	18,173,008	1,095	5,504,739



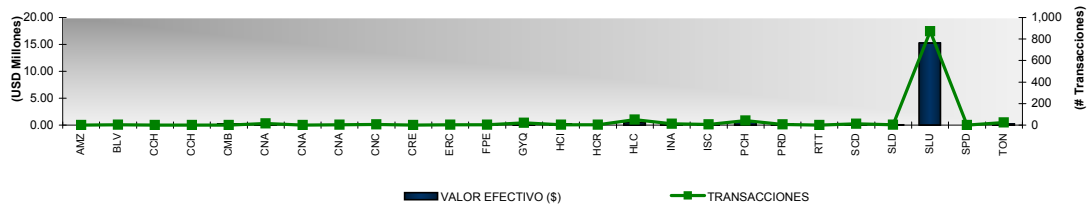
Durante el año 2012 se negociaron un aproximado de USD \$ 104 millones de dólares en valores de renta variable, a diferencia del año 2011 que se negociaron USD \$ 73 millones, lo que significa un crecimiento cercano al 43%.

Se registró una tendencia al alza en el número de transacciones realizadas hasta el 2008, con un máximo registrado de 5,695 transacciones. Para los últimos tres años 2010, 2011 y 2012 se mostró una tendencia a la baja, con un máximo de 4,023 transacciones en el 2011.

Negociaciones por Emisor

Montos Negociados por Emisor (hasta may/13)					
EMISOR	TIPO VALOR *	VALOR EFECTIVO (\$)	TRANSACCIONES	NÚMERO DE VALORES NEGOCIADOS	PRECIO PROMEDIO (\$)
AMAZONAS BANCO	ACC	574	1	574	1.000
BOLIVARIANO BANCO	ACC	11,402	2	10,909	1.055
CEMENTOS CHIMBORAZO	ACC	6	1	18	0.320
CEMENTOS CHIMBORAZO	ACC	8,093	1	25,290	0.320
LA CUMBRE FORESTAL PEAKFOREST SA	ACC	240,000	1	20,000	12.000
CONCLINA C A CIA CONJU CLINICO NACIONAL	ACC	54,761	16	32,012	1.668
CONCLINA C A CIA CONJU CLINICO NACIONAL	ACP	1,045	1	500	2.090
CONCLINA C A CIA CONJU CLINICO NACIONAL	ACP	11,700	2	2	5,850.000
CERVECERIA NACIONAL CN S A	ACC	56,995	5	1,326	42.700
CRIDESA	ACC	16,533	1	3,674	4.500
CONTINENTAL TIRE ANDINA S A	ACC	10,857	2	10,857	1.000
FONDO PAIS ECUADOR	CTP	74,834	3	80	935.420
GUAYAQUIL BANCO	ACC	247,327	22	255,945	0.912
HOTEL COLON	ACC	239,123	4	399,460	0.550
FIDEICOMISO HOTEL CIUDAD DEL RIO	VTC	13,900	2	3	4,700.000
HOLCIM ECUADOR S.A.	ACC	505,327	50	7,849	64.261
INDUSTRIAS ALES	ACC	44,852	11	23,746	1.864
INVERSANCARLOS	ACC	74,713	7	57,912	1.234
PICHINCHA BANCO	ACC	595,641	43	534,838	1.081
PRODUBANCO	ACC	262,657	7	225,454	1.166
RETRATOREC S.A.	ACC	25,001	1	7,143	3.500
SAN CARLOS SOC. AGR. IND.	ACC	241,435	11	185,394	1.379
SOLIDARIO BANCO	ACC	46,618	2	39,283	1.125
CORPORACION FAVORITA C.A.	ACC	15,230,226	873	3,632,433	4.137
SUPERDEPORTE S.A.	ACC	1,269	1	279	4.550
HOLDING TONICORP S.A.	ACC	158,121	25	29,758	5.298
TOTAL		18,173,008	1,095	5,504,739	447.813

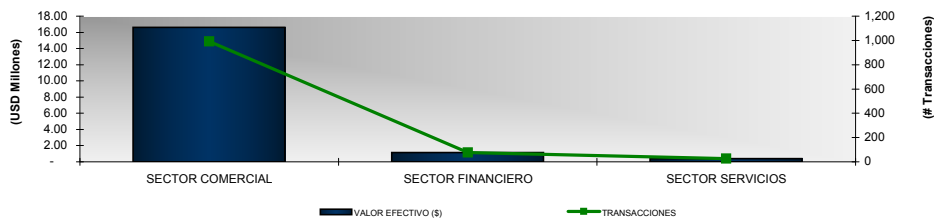
Montos Negociados y Transacciones de Renta Variable por Emisor



* ACC = ACCIONES ORDINARIAS, ACP = ACCIONES PREFERIDAS, CDP = CUOTAS DE PARTICIPACIÓN, VP = VALORES DE PARTICIPACIÓN

Negociaciones por Tipo de Sector

Montos Negociados por Sector (hasta may/13)			
TITULO	VALOR EFECTIVO (\$)	TRANSACCIONES	NÚMERO DE VALORES NEGOCIADOS
SECTOR COMERCIAL	16,627,327	992	4,005,682
SECTOR FINANCIERO	1,164,219	77	1,067,003
SECTOR SERVICIOS	381,462	26	432,054
TOTAL	18,173,008	1,095	5,504,739

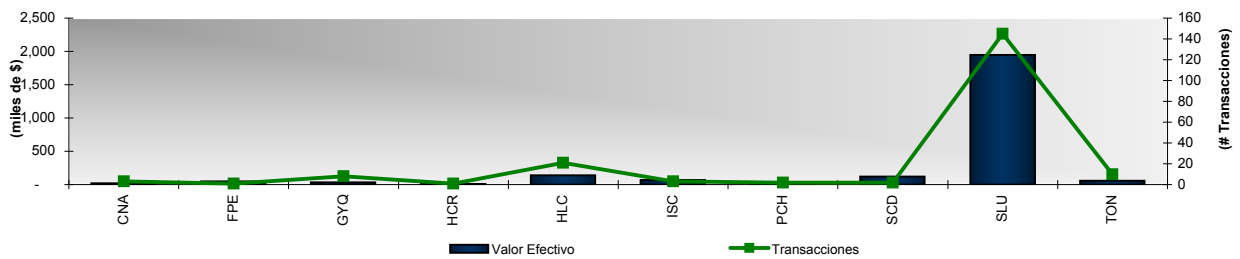


INFORMACIÓN MENSUAL may-13 Negociaciones por Emisor

Montos Negociados por Emisor (may-13)

TITULO	TIPO*	VALOR EFECTIVO (\$)	TRANSACCIONES	NÚMERO DE VALORES NEGOCIADOS	PRECIO PROMEDIO (\$)
CONCLINA C A CIA CONJU CLINICO NACIONAL	ACC	21,378	3	11,485	1.863
FONDO PAIS ECUADOR	CTP	48,642	1	52	935.420
GUAYAQUIL BANCO	ACC	31,437	8	43,607	0.754
FIDEICOMISO HOTEL CIUDAD DEL RIO	VTC	9,000	1	2	4,500.000
HOLCIM ECUADOR S.A.	ACC	141,341	21	2,203	64.198
INVERSANCARLOS	ACC	69,550	3	53,500	1.300
PICHINCHA BANCO	ACC	9,940	2	11,787	0.885
SAN CARLOS SOC. AGR. IND.	ACC	120,761	2	92,893	1.300
CORPORACION FAVORITA C.A.	ACC	1,948,294	145	485,694	4.009
HOLDING TONICORP S.A.	ACC	55,295	10	11,059	5.000
TOTAL		2,455,637	196	712,282	551.473

Montos Negociados y Número de Transacciones por Emisor

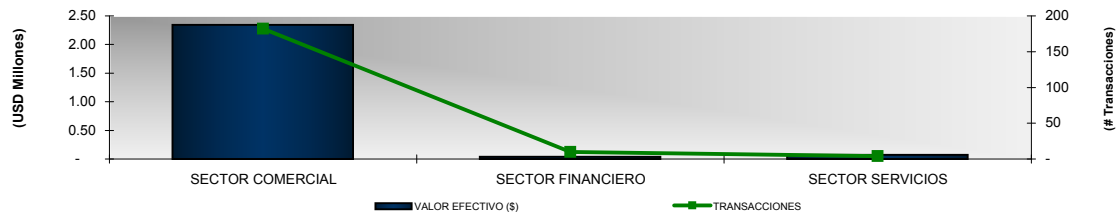


* ACC = ACCIONES ORDINARIAS, ACP = ACCIONES PREFERIDAS, VTC = VALORES DE PARTICIPACIÓN

Negociaciones por Tipo de Sector

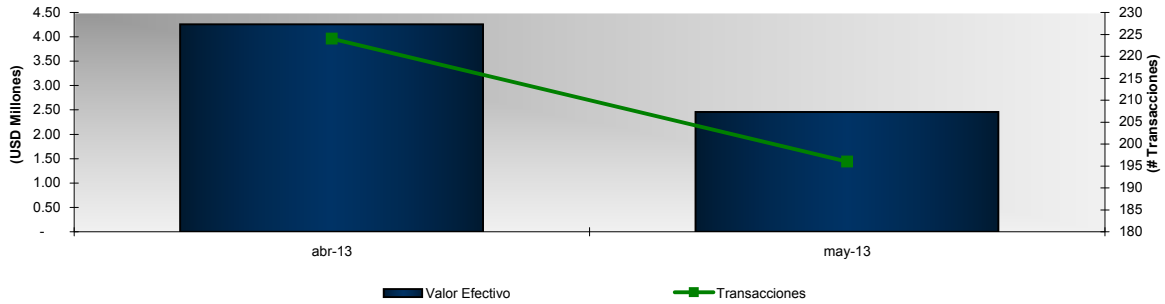
Montos Negociados por Emisor (may-13)

TITULO	VALOR EFECTIVO (\$)	TRANSACCIONES	NÚMERO DE VALORES NEGOCIADOS
SECTOR COMERCIAL	2,344,241	182	645,351
SECTOR FINANCIERO	41,377	10	55,394
SECTOR SERVICIOS	70,020	4	11,537
TOTAL	2,455,637	196	712,282



Análisis Comparativo (abr-13 y may-13)

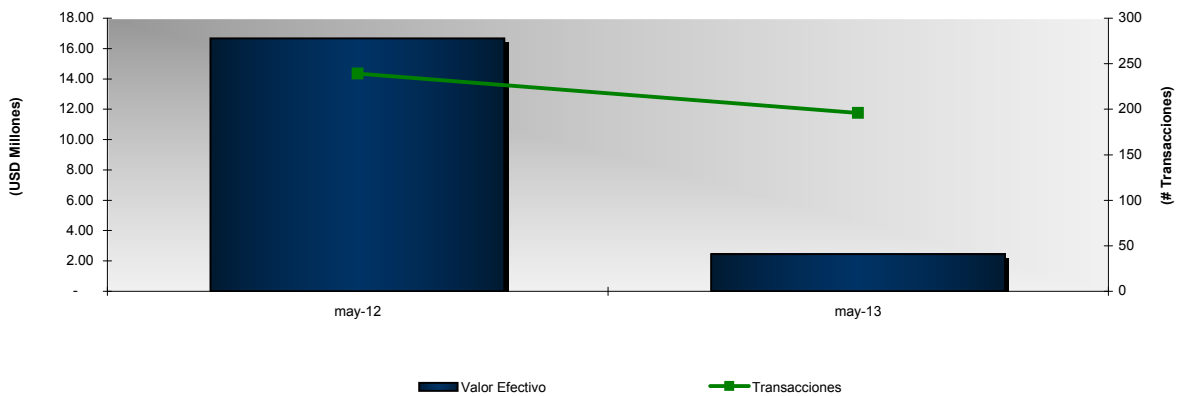
TITULO	abr-13		may-13	
	VALOR EFECTIVO	TRANSACCIONES	VALOR EFECTIVO	TRANSACCIONES
VALORES DE RENTA VARIABLE	4,253,822	224	2,455,637	196



Variación del mes de may-13 con respecto al mes de abr-13		
Tipo de Variación	Valor Efectivo	Transacciones
Variación en % (Tasa de Crecimiento)	-42.27%	-14.29%

Análisis Comparativo (may-12 y may-13)

TITULO	may-12		may-13	
	VALOR EFECTIVO	TRANSACCIONES	VALOR EFECTIVO	TRANSACCIONES
VALORES DE RENTA VARIABLE	16,676,121	239	2,455,637	196



Variación del mes de may-13 con respecto al mes de may-12		
Tipo de Variación	Valor Efectivo	Transacciones
Variación en USD (may/13 - may/12)	-14,220,484	-43.00
Variación en % (Tasa de Crecimiento)	-85.27%	-17.99%

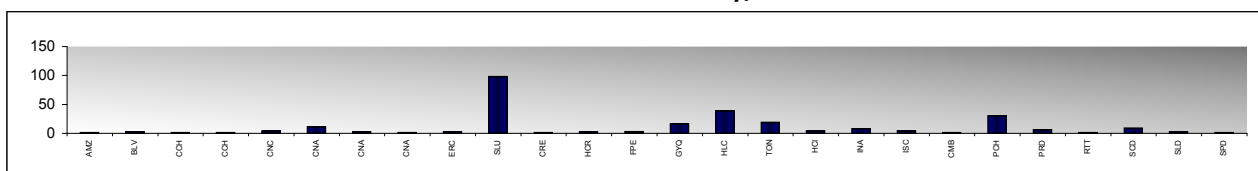
Emisiones de Renta Variable 2008 a may-13

EMISOR	2008	%	2009	%	2010	%	2011	%	2012	%	may-13	%
ALICOSTA BK HOLDING S A									1	0.4%		
ALIMENTOS ECUATORANOS ALIMEC S.A									1	0.4%		
AGRICOLA INDUST.TROPICAL	-		-		-							
AMAZONAS BANCO	-		1	0.4%	3	1.2%			2	0.8%	1	1.0%
BOLIVARIANO BANCO	1	0.4%	3	1.2%	3	1.2%	1	0.4%	7	2.8%	2	1.9%
CEMENTO NACIONAL	-		-		-							
CEMENTOS CHIMBORAZO (0,04)	1	0.4%	9	3.6%	6	2.4%			1	0.4%	1	1.0%
CEMENTOS CHIMBORAZO (0,004)									1	0.4%	1	1.0%
CENTRO GRAFICO S.A.	3	1.2%	1	0.4%	1	0.4%			1	0.4%		
CEPSA	-		1	0.4%	3	1.2%	6	2.4%	5	2.0%		
CERRO VERDE FORESTAL S A BIGFOREST	3	1.2%	6	2.4%	10	4.0%	16	6.4%	4	1.6%		
CERVECERIA NACIONAL CN S A	22	8.7%	25	10.0%	15	6.0%	9	3.6%	6	2.4%	4	3.9%
CERVECERIA NACIONAL CN S A PREFERIDAS	3	1.2%	4	1.6%	8	3.2%	2	0.8%	1	0.4%		
CIA ECUATORIANA DE CARDAMOMO S.A.	-		-		-							
CIALCO CONSTRUCTORA IMPORTADORA ALVAREZ	-		-		-							
COFIEC BANCO	-		-		8	3.2%	4	1.6%	3	1.2%		
CONCLINA C A CIA CONJU CLINICO NACIONAL	1	0.4%	29	11.6%	49	19.6%	37	14.8%	28	11.3%	11	10.7%
CONCLINA C A CIA CONJU CLINICO NACIONAL PREF. A	6	2.4%	22	8.8%	25	10.0%	14	5.6%	8	3.2%	2	1.9%
CONCLINA C A CIA CONJU CLINICO NACIONAL PREF. B			2	0.8%	15	6.0%	9	3.6%	4	1.6%	1	1.0%
CONTINENTAL TIRE ANDINA S A	5	2.0%	26	10.4%	6	2.4%	5	2.0%	6	2.4%	2	1.9%
CORP.DESARROLLO.M.S.HIPOTECAS CTH	-		-		-		1	0.4%				
** CORPORACION ENOVACION S A	-		-		-							
CRIDESA	8	3.2%	8	3.2%	3	1.2%	10	4.0%	4	1.6%	1	1.0%
CYBERCELL S.A.	3	1.2%	-		1	0.4%	2	0.8%	1	0.4%		
EL TECAL	4	1.6%	12	4.8%	7	2.8%	5	2.0%	2	0.8%		
ELECTROQUIL S A	-		-		-							
* FIDEICOMISO G M HOTEL	1	0.4%	1	0.4%	4	1.6%	80	32.0%	39	15.7%		
GUAYAQUIL BANCO	250	99.2%	103	41.4%	45	18.0%	53	21.2%	69	27.8%	16	15.5%
HOLCIM ECUADOR S.A.	142	56.3%	96	38.6%	102	40.8%	107	42.8%	97	39.1%	39	37.9%
HOMEFOREST EL REFUGIO FORESTAL S A	21	8.3%	6	2.4%	5	2.0%	3	1.2%	1	0.4%		
HOTEL COLON	10	4.0%	19	7.6%	16	6.4%	13	5.2%	15	6.0%	4	3.9%
INDUSTRIAS ALES	47	18.7%	43	17.3%	52	20.8%	57	22.8%	31	12.5%	8	7.8%
INVERSANCARLOS	22	8.7%	23	9.2%	25	10.0%	10	4.0%	14	5.6%	4	3.9%
LA CAMPINA FORESTAL STRONGFOREST S A	6	2.4%	7	2.8%	7	2.8%	6	2.4%	2	0.8%		
LA ESTANCIA FORESTAL FORESTEAD S A	-		-		38	15.2%	6	2.4%	3	1.2%		
LA FARGE CEMENTOS S A	5	2.0%	8	3.2%	2	0.8%	5	2.0%	5	2.0%		
LA RESERVA FORESTAL S.A.(REFOREST)	7	2.8%	9	3.6%	12	4.8%	7	2.8%	2	0.8%		
** LIFE C.A.	-		-		-							
MERIZA	3	1.2%	8	3.2%	-		5	2.0%	1	0.4%		
* OMNI HOSPITAL FIDEICOMISO TITULARIZACION	-		2	0.8%	9	3.6%	40	16.0%	13	5.2%		
PATHFOREST S.A. EL SENDERO FORESTAL			42		1	0.4%	6	2.4%	1	0.4%		
PICHINCHA BANCO	109	43.3%	79	31.7%	84	33.6%	107	42.8%	90	36.3%	30	29.1%
PROCAESA	-		-		4	1.6%						
PRODUBANCO	46	18.3%	25	10.0%	44	17.6%	50	20.0%	57	23.0%	6	5.8%
RIO CONGO FORESTAL	6	2.4%	15	6.0%	4	1.6%	4	1.6%	2	0.8%		
SAN CARLOS SOC. AGR. IND.	39	15.5%	36	14.5%	44	17.6%	25	10.0%	25	10.1%	9	8.7%
SOLIDARIO BANCO	7	2.8%	2	0.8%	7	2.8%	8	3.2%	8	3.2%	2	1.9%
SUPERDEPORTE S.A.	-		-		17	6.8%	6	2.4%	4	1.6%	1	1.0%
** CLUB DE EJECUTIVOS QUITO S.A.**					1							
CORPORACION FAVORITA C.A.	249	98.8%	244	98.0%	241	96.4%	240	96.0%	238	96.0%	98	95.1%
* FIDEICOMISO HOTEL CIUDAD DEL RIO					3		59	23.6%	53	21.4%	2	1.9%
LA COLINA FORESTAL (HILLFOREST) S.A.							47	18.8%	3	1.2%		
HOLDING TONICORP S.A.					3		9	3.6%	54	21.8%	19	18.4%
LA SABANA FORESTAL (PLAINFOREST) S.A.								0.0%	3	1.2%		
RETRATOREC S.A.											1	1.0%
CYBERCELL S.A. PREFERIDO									1	0.4%		
FONDO PAIS ECUADOR								###	2	0.8%	3	2.9%
LA CUMBRE FORESTAL PEAKFOREST SA								0.0%	3	1.2%	1	1.0%
TOTAL NUMERO DE RUEDAS	252		249		250		250		248		103	

* VALORES DE PARTICIPACIÓN

** VALORES REVNI

Presencia Bursátil a may/13



Emisiones de Renta Variable 2008 a may-13

COMPAÑÍA	Valor Nominal Acción (\$)	Número de Acciones Circulantes	Ultimo Precio (\$)	Capitalización Bursátil (\$)	Utilidad por Acción (\$)	Valor Libros (\$)	Q TOBIN
SECTOR FINANCIERO		2,813,804,995		1,216,964,886	0.21		
Amazonas Banco	1.00	15,281,755	1.00	15,281,755	0.05	1.06	0.94
Banco Bolivariano	1.00	148,000,000	1.10	162,800,000	0.19	1.24	0.89
Banco Cofiec	0.004	1,600,632,150	0.00	6,402,529	0.00	0.00	0.96
Banco de Guayaquil	1.00	267,900,000	0.73	195,567,000	0.13	1.25	0.59
Banco Pichincha	1.00	483,050,200	0.80	386,440,160	0.14	1.57	0.51
Produbanco	1.00	194,000,000	1.16	225,040,000	0.21	1.26	0.92
Banco Solidario	1.00	63,026,610	1.25	78,783,263	0.16	0.91	1.37
CTH	1.00	2,185,280	2.75	6,009,520	0.59	2.96	0.93
Corporación MultiBG	1.00	39,729,000	3.54	140,640,660	0.32	3.61	
SECTOR INDUSTRIAL		486,044,733		3,095,945,106	0.54		
Alimentos Ecuatorianos S.A Alimec	1.00	400,000.00	11.28	4,512,000	1.28	6.68	
Cemento Chimborazo C.A. VN-US\$0.04*	0.04	148,339,910.00	0.32	47,468,771	0.08	0.42	0.75
Cemento Chimborazo C.A. VN-US\$0.004*	0.00	3,514.00	N.N **		0.01		
La Farge Cementos S.A.	0.04	42,925,000.00	3.60	154,530,000	0.85	2.65	1.36
Compañía de Cervezas Nacionales	1.00	20,446,667.00	43.00	879,206,681	5.35	8.92	4.82
Compañía de Cervezas Nacionales Preferidas	1.00	43,795.00	42.00	1,839,390	5.35	8.92	4.71
Cridesa*	1.00	21,000,000.00	4.50	94,500,000	0.35	2.09	2.15
Centro Gráfico*	1.00	416,546.00	1.00	416,546	0.28	3.90	0.26
Continental Tire Andina S.A.	1.00	22,173,410.00	1.00	22,173,410	0.29	1.96	0.51
Industrias Ales	1.00	36,000,000.00	1.99	71,640,000	0.02	1.93	1.03
Industrias Guapán***	40.00	532,729.00	N.N **		24.20	156.82	
Sociedad Agr. San Carlos	1.00	105,000,000.00	1.40	147,000,000	0.20	1.42	0.99
Holcim Ecuador VN 5	5.00	20,480,884.00	64.17	1,314,258,326	5.52	16.95	3.79
Holcim Ecuador VN .5	0.50	1,160.00	N.N **		0.55		
Holcim Ecuador VN 0.0005	0.0005	208,950.00	N.N **		0.00		
Meriza S.A	1.00	80,000.00	35.00	2,800,000	3.77	41.25	0.85
El Tecal	1.00	90,000.00	31.50	2,835,000	4.04	32.90	0.96
Río Congo Forestal	1.00	90,000.00	35.50	3,195,000	3.92	35.13	1.01
La Reserva Forestal Reforest	1.00	90,000.00	28.00	2,520,000	3.81	29.62	0.95
Cerro Verde Forestal Bigforest	1.00	100,000.00	27.00	2,700,000	3.63	28.38	0.95
El Refugio Forestal (Homeforest) S.A.	1.00	125,000.00	20.00	2,500,000	2.82	23.79	0.84
La Campiña Forestal S.A. (Strongforest)	1.00	100,000.00	24.00	2,400,000	3.35	26.72	0.90
El Sendero Forestal (Pathforest) S.A.	1.00	135,000.00	18.00	2,430,000	2.05	18.69	0.96
La Estancia Forestal (Forestead) S.A	1.00	150,000.00	16.00	2,400,000	1.71	16.43	0.97
La Colina Forestal (Hillforest) S.A.	1.00	200,000.00	14.25	2,850,000	1.05	14.62	0.97
La Sabana Forestal (Plainforest) S.A.	1.00	240,000.00	13.00	3,120,000	6.16	13.62	0.95
Retratorec S.A.	1.00	900,000.00	3.50	3,150,000	0.02	2.33	1.51
Cerro Alto Forestal (Highforest)	1.00	150,000.00	13.00	1,950,000	1.55	12.23	1.06
La Cumbre Forestal (Peakforest) S.A.	1.00	350,000.00	12.00	4,200,000	2.33	8.33	1.44
Superdeporte	1.00	23,947,508.00	4.55	108,961,161	0.43	1.69	2.69
Holding Tonicorp S.A.	1.00	41,281,870.00	5.00	206,409,350	0.43	1.48	3.38
Dolmen	25.00	42,790.00	93.00	3,979,470	2.62	124.51	0.75
SECTOR SERVICIOS		404,475,453		1,375,219,802	0.24		
Alicosta BK Holding S.A.	1.000	235,000.00	12.00	2,820,000	-0.12	7.97	1.51
Cepsa S.A. VN 0.004 (comunes)	1.000	343,324.00	1.00	343,324	7.92	46.69	0.02
Conclina (Ordinarias)	1.00	19,577,977.00	1.86	36,415,037	0.08	0.45	4.12
Conclina (Preferidas Serie "A")	2,500.00	2,206.00	5,850.00	12,905,100	289.58	317.79	18.41
Conclina (Preferidas Serie "B")	1.00	3,307,646.00	2.09	6,912,980	0.12	0.08	27.41
Hotel Colón	1.00	24,510,000.00	0.60	14,706,000	0.08	1.51	0.40
Inversancarlos	1.00	55,000,000.00	1.30	71,500,000	0.05	1.16	1.12
Corporación Favorita C.A.	1.00	300,000,000.00	4.02	1,206,000,000	0.38	2.53	1.59
Servicios Cybercell (ordinarias)	1.00	800,000.00	25.22	20,176,000	0.26	1.26	
Servicios Cybercell (preferidas)	25.00	16,000.00	37.00	592,000	6.61	31.40	1.18
Cialco*	1.00	683,300.00	4.17	2,849,361	-0.13	2.53	1.65
TOTAL		3,704,325,181		5,688,129,794			

N.N** Estas acciones no han marcado precio en la BVQ.

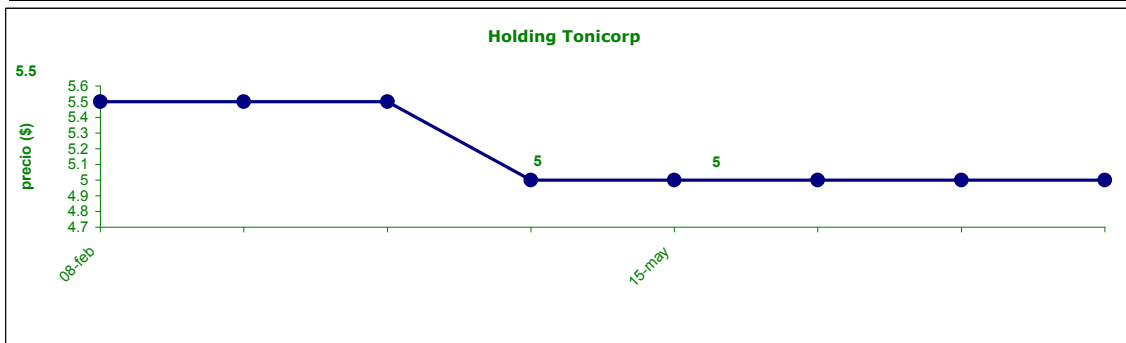
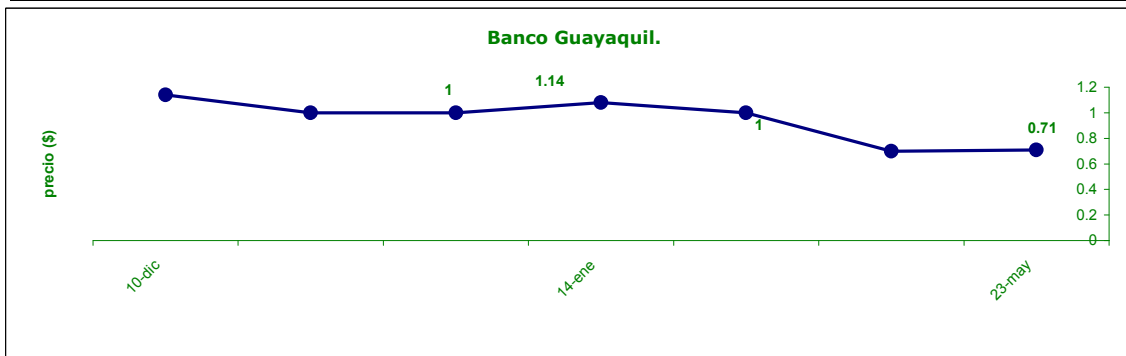
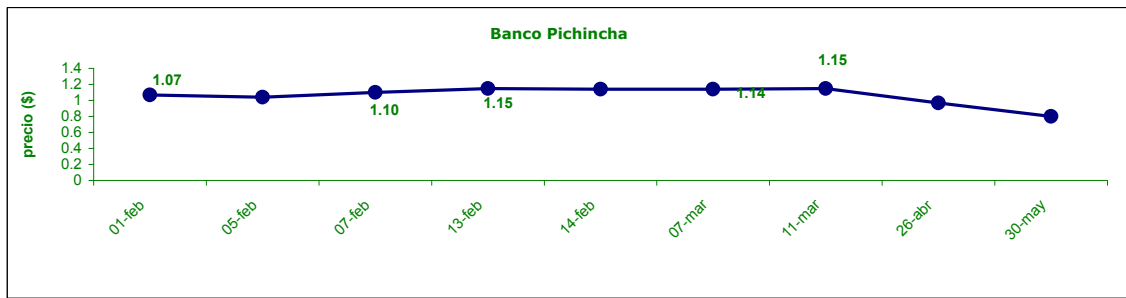
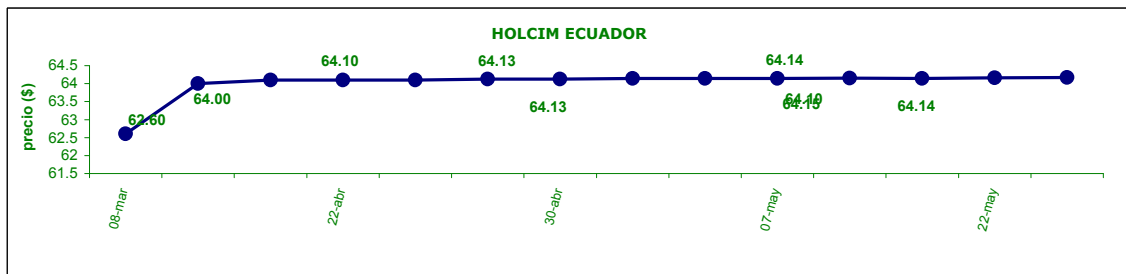
NOTA: La información referente capital suscrito y pagado es la más reciente enviada por los emisores.

PRECIOS HISTORICOS DE ACCIONES

INFORMACIÓN MENSUAL



INFORMACIÓN TRIMESTRAL



Nota: En los gráficos se incluyen aquellos emisores que han marcado precio en la BVQ en al menos 5 negociaciones en el último mes

Emisiones de Renta Variable 2008 a may-13

ACCIONES							
EMISOR	NÚMERO DE ACCIONES	SERIE	CLASE	VALOR NOMINAL (\$)	CALIFICACIÓN	APROBACIÓN DE LA EMISIÓN	
						Fecha	Lugar
EL REFUGIO FORESTAL HOMEFOREST S.A.	125,000			1.00	AA	22-may-08	BVG
CORPORACIÓN MULTIBG S.A.	37,539,803			1.00		17-ene-08	BVG
SERVICIOS CYBERCELL S.A.	16,000	A	PREF.	25.00		04-sep-08	BVQ
	800,000		ORD.	1.00			
	12,526,797		ORD.	1.00			
CONJUNTO CLINICO NACIONAL CONCLINA C.A.	656	A	PREF.	2,500.00	AAA-	31-oct-08	BVQ
	597,989	B	PREF.	1.00			
CONJUNTO CLINICO NACIONAL CONCLINA C.A.	977	A	PREF.	2,500.00	AAA-	04-dic-08	BVQ
EL SENDERO FORESTAL PATHFOREST	135,000		ORD.	1.00	AA	04-abr-09	BVG
SUPERDEPORTE S.A.	1,000,000		ORD.	1.00		01-oct-10	BVQ
SUPERDEPORTE S.A. *	14,450,000		ORD.	1.00		01-oct-10	BVQ
CONJUNTO CLINICO NACIONAL CONCLINA C.A.	485	A	PREF.	2,500.00	AAA-	15-oct-10	BVQ
LA ESTANCIA FORESTAL (FORESTEAD) S.A.	150,000		ORD.	1.00	AA	09-mar-10	BVG
LA COLINA FORESTAL (HILLFOREST) S.A.	200,000		ORD.	1.00	AA	14-mar-11	BVG
			NOM.				
HOLDING TONICORP S.A. *	41,281,870			1.00		24-oct-11	BVG
LA SABANA FORESTAL (PLAINFOREST) S.A.	240,000		ORD.	1.00	AA+	12-mar-12	BVG
RETRATOREC S.A.	900,000		ORD.	1.00	AAA-	10-abr-12	BVG
			NOM.				
CERRO ALTO FORESTAL (HIGHFOREST) S.A.	150,000		ORD.	1.00	AAA-	27-jul-12	BVG
			NOM.				
DOLMEN S.A.	42,790		ORD.	25.00		06-sep-12	BVG
			NOM.				
ALIKOSTA BK HOLDING S.A. (*)	235,000		ORD.	1.00	AA+	14-dic-12	BVG
			NOM.				
LA CUMBRE FORESTAL (PEAKFOREST) S.A. (*)	350,000		ORD.	1.00	AA+	04-abr-13	BVG
			NOM.				

VALORES DE PARTICIPACIÓN							
EMISOR	MONTO (miles)	SERIE	CLASE	MONTO MÍNIMO DE INVERSIÓN (\$)	CALIFICACIÓN	APROBACIÓN DE LA EMISIÓN	
						Fecha	Lugar
FIDEICOMISO MERCANTIL IRREVOCABLE GM HOTEL	20,000			5,000.00	AAA	15-may-08	BVG
FIDEICOMISO MERCANTIL IRREVOCABLE "FIDEICOMISO HOTEL CIUDAD DEL RÍO"	24,000			5,000.00	AAA	20-abr-10	BVG
FIDEICOMISO MERCANTIL IRREVOCABLE PRIMERA TITULARIZACIÓN DE FLUJOS PROYECTO TECA POPENOE	4,000	A		5,000.00	AA+	25-abr-13	BVG
	200	B					

* Emisión Mercado Secundario

Para mayor información por favor comunicarse con:

Ing Bernardo Ortega
Gustavo Endara
Andres Mogollon

bernardoortega@bolsadequito.com
gustavoendara@bolsadequito.com
andresmogollon@bolsadequito.com