



RENTA VARIABLE

BOLETÍN MENSUAL

jun-13

Departamento Técnico

www.bolsadequito.com

BOLETÍN MENSUAL - RENTA VARIABLE ACCIONES Y VALORES DE PARTICIPACIÓN

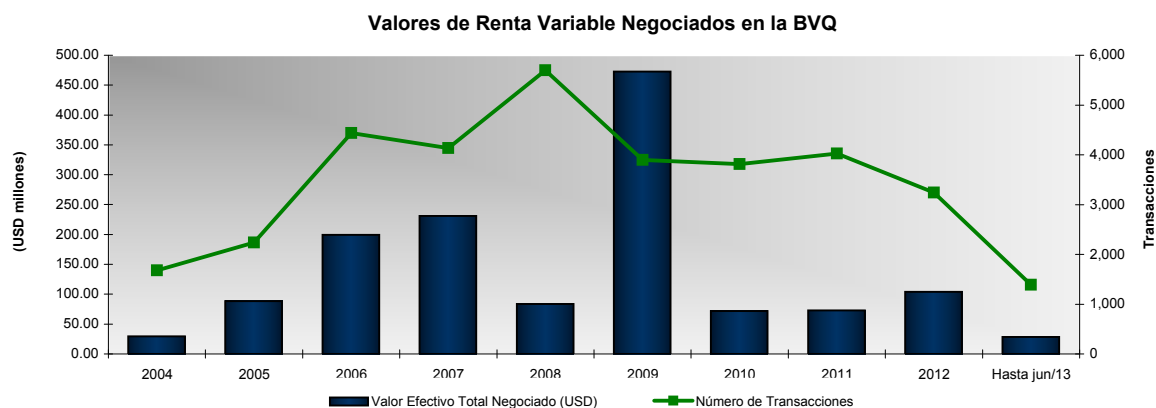
Tipo de Renta: Variable

Concepto: Acciones - Se denomina así a cada una de las partes de las que está compuesta el capital social de una empresa. Estos títulos se clasifican en dos tipos: ordinarias y preferentes.

Valores de Participación - Por los cuales los inversionistas adquieren una alícuota en un patrimonio de propósito exclusivo, con lo cual participa de los resultados, que arroje dicho patrimonio respecto del proceso de titularización.

Comportamiento Histórico

NEGOCIACIONES EN LA BOLSA DE VALORES DE QUITO			
AÑO	Valor Efectivo Total Negociado (USD)	Número de Transacciones	Número de Valores de Renta Variable Negociados
2004	29,235,493	1,680	8,693,931
2005	88,496,195	2,237	65,507,837
2006	199,174,301	4,437	31,733,076
2007	230,929,192	4,134	20,128,991
2008	83,717,184	5,695	18,506,684
2009	472,621,040	3,895	35,621,036
2010	71,884,138	3,813	22,586,849
2011	72,865,199	4,023	22,796,477
2012	104,227,129	3,244	61,904,205
Hasta jun/13	28,643,422	1,390	6,454,292



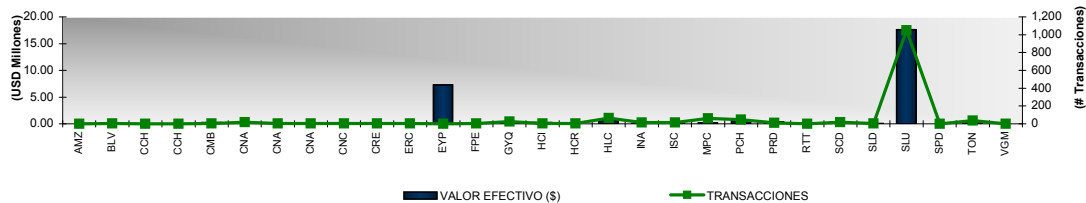
Durante el año 2012 se negociaron un aproximado de USD \$ 104 millones de dólares en valores de renta variable, a diferencia del año 2011 que se negociaron USD \$ 73 millones, lo que significa un crecimiento cercano al 43%.

Se registró una tendencia al alza en el número de transacciones realizadas hasta el 2008, con un máximo registrado de 5,695 transacciones. Para los últimos tres años 2010, 2011 y 2012 se mostró una tendencia a la baja, con un máximo de 4,023 transacciones en el 2011.

Negociaciones por Emisor

Montos Negociados por Emisor (hasta jun/13)					
EMISOR	TIPO VALOR *	VALOR EFECTIVO (\$)	TRANSACCIONES	NÚMERO DE VALORES NEGOCIADOS	PRECIO PROMEDIO (\$)
AMAZONAS BANCO	ACC	574	1	574	1.000
BOLIVARIANO BANCO	ACC	11,402	2	10,909	1.055
CEMENTOS CHIMBORAZO	ACC	6	1	18	0.320
CEMENTOS CHIMBORAZO	ACC	8,093	1	25,290	0.320
LA CUMBRE FORESTAL PEAKFOREST SA	ACC	241,980	2	20,165	12.000
CONCLINA C A CIA CONJU CLINICO NACIONAL	ACC	55,864	17	32,605	1.679
CONCLINA C A CIA CONJU CLINICO NACIONAL	ACP	11,045	2	5,500	2.045
CONCLINA C A CIA CONJU CLINICO NACIONAL	ACP	11,700	2	2	5,850.000
CERVECERIA NACIONAL CN S A	ACC	56,995	5	1,326	42.700
CRIDESA	ACC	48,315	3	10,410	4.633
CONTINENTAL TIRE ANDINA S A	ACC	50,372	5	50,372	1.000
ENERGY & PALMA ENERGYPALMA S.A.	ACC	7,270,300	1	31,610	230.000
FONDO PAIS ECUADOR	CTP	74,834	3	80	935.420
GUAYAQUIL BANCO	ACC	261,502	26	277,754	0.872
HOTEL COLON	ACC	239,123	4	399,460	0.550
FIDEICOMISO HOTEL CIUDAD DEL RIO	VTC	13,900	2	3	4,700.000
HOLCIM ECUADOR S.A.	ACC	653,659	63	10,133	64.357
INDUSTRIAS ALES	ACC	54,746	16	29,969	1.779
INVERSANCARLOS	ACC	122,028	14	98,693	1.207
MUTUALISTA PICHINCHA	CAN	134,100	60	1,341	100.000
PICHINCHA BANCO	ACC	607,046	45	548,138	1.071
PRODUBANCO	ACC	347,598	9	299,307	1.163
RETRATOREC S.A.	ACC	25,001	1	7,143	3.500
SAN CARLOS SOC. AGR. IND.	ACC	336,019	17	263,402	1.329
SOLIDARIO BANCO	ACC	46,618	2	39,283	1.125
CORPORACION FAVORITA C.A.	ACC	17,628,474	1,048	4,227,798	4.119
SUPERDEPORTE S.A.	ACC	1,269	1	279	4.550
HOLDING TONICORP S.A.	ACC	322,961	36	62,726	5.207
FIDEICOMISO G M HOTEL	VTC	7,900	1	2	3,950.000
TOTAL		28,643,422	1,390	6,454,292	549.069

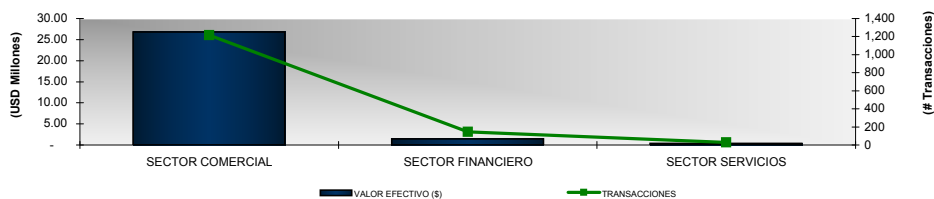
Montos Negociados y Transacciones de Renta Variable por Emisor



* ACC = ACCIONES ORDINARIAS, ACP = ACCIONES PREFERIDAS, CDP = CUOTAS DE PARTICIPACIÓN, VP = VALORES DE PARTICIPACIÓN

Negociaciones por Tipo de Sector

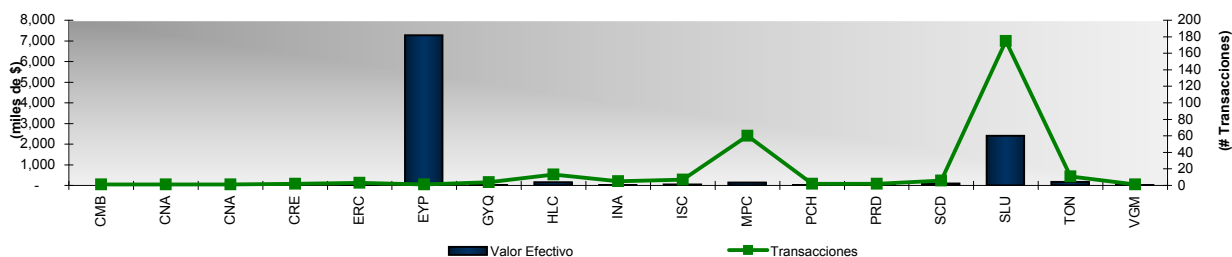
Montos Negociados por Sector (hasta jun/13)			
TITULO	VALOR EFECTIVO (\$)	TRANSACCIONES	NÚMERO DE VALORES NEGOCIADOS
SECTOR COMERCIAL	26,834,116	1,216	4,839,337
SECTOR FINANCIERO	1,408,841	145	1,177,306
SECTOR SERVICIOS	400,465	29	437,649
TOTAL	28,643,422	1,390	6,454,292



INFORMACIÓN MENSUAL jun-13 Negociaciones por Emisor

Montos Negociados por Emisor (jun-13)					
TITULO	TIPO*	VALOR EFECTIVO (\$)	TRANSACCIONES	NÚMERO DE VALORES NEGOCIADOS	PRECIO PROMEDIO (\$)
LA CUMBRE FORESTAL PEAKFOREST SA	ACC	1,980	1	165	12.000
CONCLINA C A CIA CONJU CLINICO NACIONAL	ACC	1,103	1	593	1.860
CONCLINA C A CIA CONJU CLINICO NACIONAL	ACP	10,000	1	5,000	2.000
CRIDESA	ACC	31,782	2	6,736	4.700
CONTINENTAL TIRE ANDINA S A	ACC	39,515	3	39,515	1.000
ENERGY & PALMA ENERGPALMA S.A.	ACC	7,270,300	1	31,610	230.000
GUAYAQUIL BANCO	ACC	14,176	4	21,809	0.650
HOLCIM ECUADOR S.A.	ACC	148,332	13	2,284	64.722
INDUSTRIAS ALES	ACC	9,895	5	6,223	1.592
INVERSANCARLOS	ACC	47,315	7	40,781	1.180
MUTUALISTA PICHINCHA	CAN	134,100	60	1,341	100.000
PICHINCHA BANCO	ACC	11,405	2	13,300	0.855
PRODUBANCO	ACC	84,941	2	73,853	1.155
SAN CARLOS SOC. AGR. IND.	ACC	94,584	6	78,008	1.238
CORPORACION FAVORITA C.A.	ACC	2,398,247	175	595,365	4.028
HOLDING TONICORP S.A.	ACC	164,840	11	32,968	5.000
FIDEICOMISO G M HOTEL	VTC	7,900	1	2	3,950.000
TOTAL		10,470,414	295	949,553	257.764

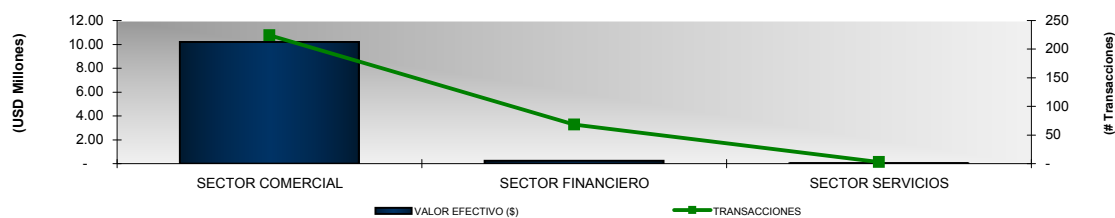
Montos Negociados y Número de Transacciones por Emisor



* ACC = ACCIONES ORDINARIAS, ACP = ACCIONES PREFERIDAS, VTC = VALORES DE PARTICIPACIÓN

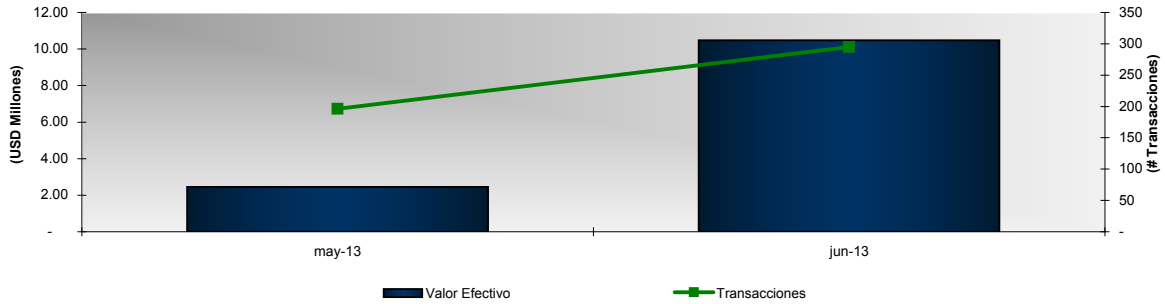
Negociaciones por Tipo de Sector

Montos Negociados por Emisor (jun-13)			
TITULO	VALOR EFECTIVO (\$)	TRANSACCIONES	NÚMERO DE VALORES NEGOCIADOS
SECTOR COMERCIAL	10,206,789	224	833,655
SECTOR FINANCIERO	244,622	68	110,303
SECTOR SERVICIOS	19,003	3	5,595
TOTAL	10,470,414	295	949,553



Análisis Comparativo (may-13 y jun-13)

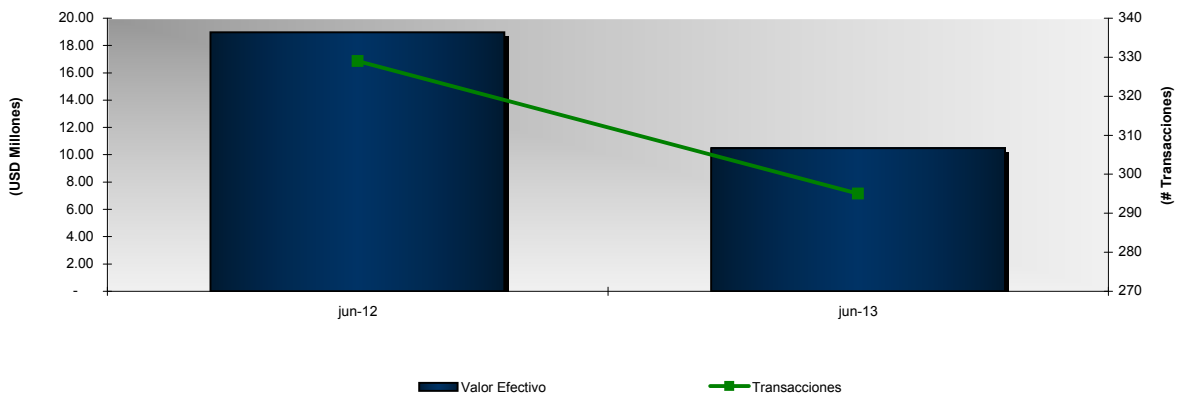
TITULO	may-13		jun-13	
	VALOR EFECTIVO	TRANSACCIONES	VALOR EFECTIVO	TRANSACCIONES
VALORES DE RENTA VARIABLE	2,455,637	196	10,470,414	295



Variación del mes de jun-13 con respecto al mes de may-13		
Tipo de Variación	Valor Efectivo	Transacciones
Variación en % (Tasa de Crecimiento)	326.38%	33.56%

Análisis Comparativo (jun-12 y jun-13)

TITULO	jun-12		jun-13	
	VALOR EFECTIVO	TRANSACCIONES	VALOR EFECTIVO	TRANSACCIONES
VALORES DE RENTA VARIABLE	18,966,974	329	10,470,414	295



Variación del mes de jun-13 con respecto al mes de jun-12		
Tipo de Variación	Valor Efectivo	Transacciones
Variación en USD (jun/13 - jun/12)	-8,496,560	-34.00
Variación en % (Tasa de Crecimiento)	-44.80%	-10.33%

Emisiones de Renta Variable 2008 a jun-13

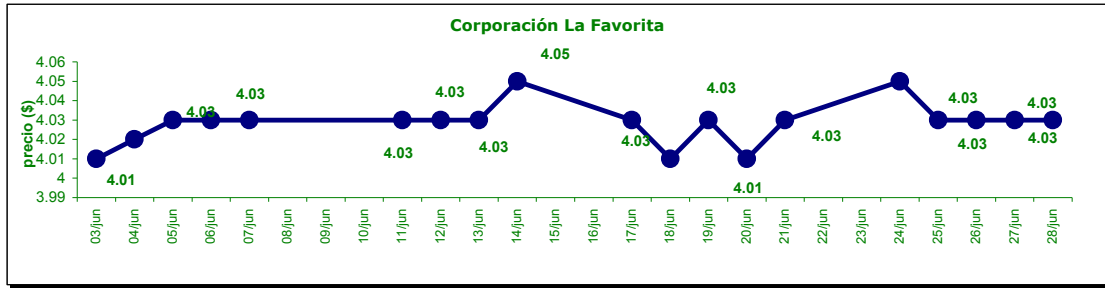
COMPañÍA	Valor Nominal Acción (\$)	Número de Acciones Circulantes	Ultimo Precio (\$)	Capitalización Bursátil (\$)	Utilidad por Acción (\$)	Valor Libros (\$)	Q TOBIN
SECTOR FINANCIERO		2,813,804,995		1,246,686,898	0.22		
Amazonas Banco	1.00	15,281,755	1.00	15,281,755	0.05	1.06	0.94
Banco Bolivariano	1.00	148,000,000	1.10	162,800,000	0.19	1.24	0.89
Banco Cofiec	0.004	1,600,632,150	0.00	6,402,529	0.00	0.00	0.96
Banco de Guayaquil	1.00	267,900,000	0.74	198,246,000	0.13	1.25	0.59
Banco Pichincha	1.00	483,050,200	0.86	415,423,172	0.14	1.57	0.55
Produbanco	1.00	194,000,000	1.15	223,100,000	0.21	1.26	0.91
Banco Solidario	1.00	63,026,610	1.25	78,783,263	0.16	0.91	1.37
CTH	1.00	2,185,280	2.75	6,009,520	0.59	2.96	0.93
Corporación MultiBG	1.00	39,729,000	3.54	140,640,660	0.32	3.61	0.98
SECTOR INDUSTRIAL		486,308,154		3,104,759,461	0.54		
Alimentos Ecuatorianos S.A Alimec	1.00	400,000.00	11.28	4,512,000	1.28	6.68	
Cemento Chimborazo C.A. VN-US\$0.04*	0.04	148,339,910.00	0.32	47,468,771	0.05	0.48	0.67
Cemento Chimborazo C.A. VN-US\$0.004*	0.00	3,514.00	N.N **		0.01		
La Farge Cementos S.A.	0.04	42,925,000.00	3.60	154,530,000	0.85	2.65	1.36
Compañía de Cervezas Nacionales	1.00	20,446,667.00	43.00	879,206,681	5.35	8.92	4.82
Compañía de Cervezas Nacionales Preferidas	1.00	43,795.00	42.00	1,839,390	5.35	8.92	4.71
Cridesa*	1.00	21,000,000.00	4.90	102,900,000	0.35	2.09	2.34
Centro Gráfico*	1.00	416,546.00	1.00	416,546	0.28	3.90	0.26
Continental Tire Andina S.A.	1.00	22,173,410.00	1.00	22,173,410	0.29	1.96	0.51
Industrias Ales	1.00	36,000,000.00	1.59	57,240,000	0.02	1.93	0.82
Industrias Guapán***	40.00	532,729.00	N.N **		24.20	156.82	
Sociedad Agr. San Carlos	1.00	105,000,000.00	1.30	136,500,000	0.20	1.42	0.92
Holcim Ecuador VN 5	5.00	20,480,884.00	65.25	1,336,377,681	5.52	16.95	3.85
Holcim Ecuador VN .5	0.50	1,160.00	N.N **		0.55		
Holcim Ecuador VN 0.0005	0.0005	208,950.00	N.N **		0.00		
Meriza S.A	1.00	80,000.00	38.25	3,060,000	3.77	41.25	0.93
El Tecal	1.00	90,000.00	34.00	3,060,000	4.04	32.90	1.03
Río Congo Forestal	1.00	90,000.00	37.00	3,330,000	3.92	35.13	1.05
La Reserva Forestal Reforest	1.00	90,000.00	31.00	2,790,000	3.81	29.62	1.05
Cerro Verde Forestal Bigforest	1.00	100,000.00	29.50	2,950,000	3.63	28.38	1.04
El Refugio Forestal (Homeforest) S.A.	1.00	125,000.00	24.00	3,000,000	2.82	23.79	1.01
La Campiña Forestal S.A. (Strongforest)	1.00	100,000.00	27.00	2,700,000	3.35	26.72	1.01
El Sendero Forestal (Pathforest) S.A.	1.00	135,000.00	20.00	2,700,000	2.05	18.69	1.07
La Estancia Forestal (Forestead) S.A	1.00	150,000.00	18.00	2,700,000	1.71	16.43	1.10
La Colina Forestal (Hillforest) S.A.	1.00	200,000.00	15.50	3,100,000	1.05	14.62	1.06
La Sabana Forestal (Plainforest) S.A.	1.00	240,000.00	14.50	3,480,000	6.16	13.62	1.06
Retratorec S.A.	1.00	900,000.00	3.50	3,150,000	0.02	2.33	1.51
Cerro Alto Forestal (Highforest)	1.00	150,000.00	13.50	2,025,000	1.55	12.23	1.10
La Cumbre Forestal (Peakforest) S.A.	1.00	350,000.00	12.00	4,200,000	2.33	8.33	1.44
Superdeporte	1.00	23,947,508.00	4.55	108,961,161	0.43	1.69	2.69
Holding Tonicorp S.A.	1.00	41,281,870.00	5.00	206,409,350	0.43	1.48	3.38
Dolmen	25.00	42,790.00	93.00	3,979,470	2.62	124.51	0.75
Energy & Palma ENERGYPALMA S.A.	100.00	263,421.00	N.N **		0.69	158.49	
SECTOR SERVICIOS		404,475,453		1,377,922,114	0.24		
Alicosta BK Holding S.A.	1.000	235,000.00	12.00	2,820,000	-0.12	7.97	1.51
Cepsa S.A. VN 0.004 (comunes)	1.000	343,324.00	1.00	343,324	7.92	46.69	0.02
Conclina (Ordinarias)	1.00	19,577,977.00	1.86	36,415,037	0.07	0.45	4.12
Conclina (Preferidas Serie "A")	2,500.00	2,206.00	5,850.00	12,905,100	278.47	317.79	18.41
Conclina (Preferidas Serie "B")	1.00	3,307,646.00	2.00	6,615,292	0.09	0.08	26.23
Hotel Colón	1.00	24,510,000.00	0.60	14,706,000	0.08	1.51	0.40
InversanCarlos	1.00	55,000,000.00	1.30	71,500,000	0.05	1.16	1.12
Corporación Favorita C.A.	1.00	300,000,000.00	4.03	1,209,000,000	0.38	2.53	1.59
Servicios Cybercell (ordinarias)	1.00	800,000.00	25.22	20,176,000	0.26	1.26	
Servicios Cybercell (preferidas)	25.00	16,000.00	37.00	592,000	6.61	31.40	1.18
Cialco*	1.00	683,300.00	4.17	2,849,361	-0.13	2.53	1.65
TOTAL		3,704,588,602		5,729,368,473			

N.N** Estas acciones no han marcado precio en la BVQ.

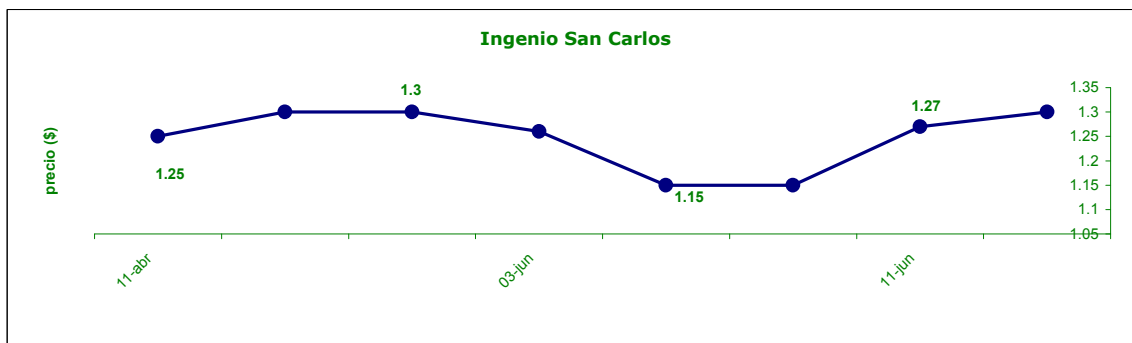
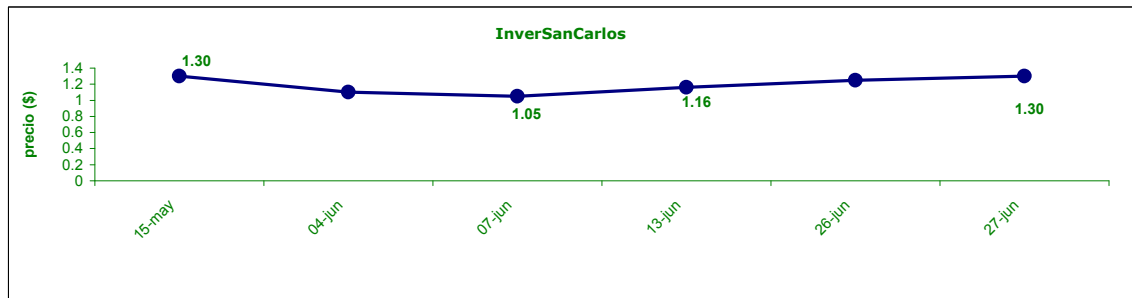
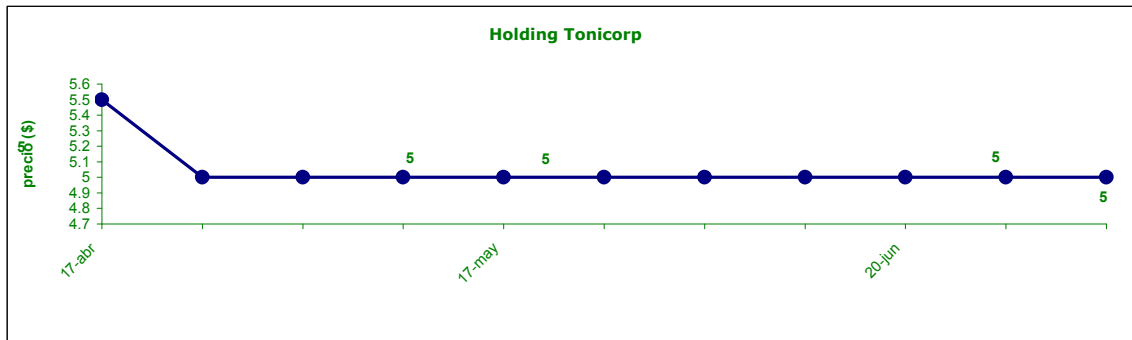
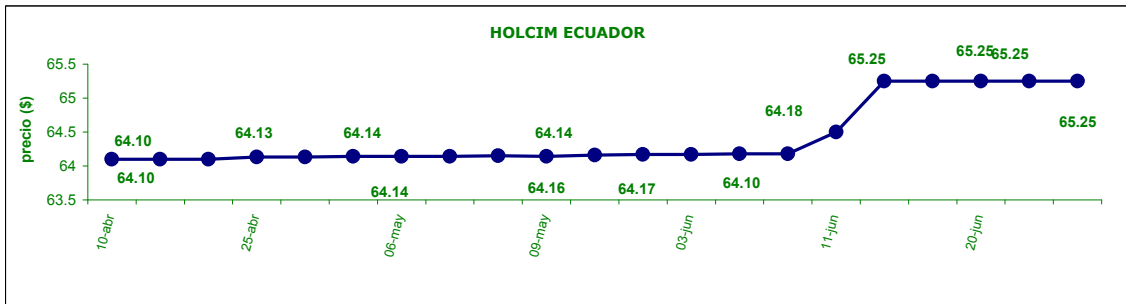
NOTA: La información referente capital suscrito y pagado es la más reciente enviada por los emisores.

PRECIOS HISTORICOS DE ACCIONES

INFORMACIÓN MENSUAL



INFORMACIÓN TRIMESTRAL



Emisiones de Renta Variable 2008 a jun-13

ACCIONES							
EMISOR	NÚMERO DE ACCIONES	SERIE	CLASE	VALOR NOMINAL (\$)	CALIFICACIÓN	APROBACIÓN DE LA EMISIÓN	
						Fecha	Lugar
EL REFUGIO FORESTAL HOMEFOREST S.A.	125,000			1.00	AA	22-may-08	BVG
CORPORACIÓN MULTIBG S.A.	37,539,803			1.00		17-ene-08	BVG
SERVICIOS CYBERCELL S.A.	16,000	A	PREF.	25.00		04-sep-08	BVQ
	800,000		ORD.	1.00			
CONJUNTO CLINICO NACIONAL CONCLINA C.A.	12,526,797		ORD.	1.00	AAA-	31-oct-08	BVQ
	656	A	PREF.	2,500.00			
	597,989	B	PREF.	1.00			
CONJUNTO CLINICO NACIONAL CONCLINA C.A.	977	A	PREF.	2,500.00	AAA-	04-dic-08	BVQ
EL SENDERO FORESTAL PATHFOREST	135,000		ORD.	1.00	AA	04-abr-09	BVG
SUPERDEPORTE S.A.	1,000,000		ORD.	1.00		01-oct-10	BVQ
SUPERDEPORTE S.A. *	14,450,000		ORD.	1.00		01-oct-10	BVQ
CONJUNTO CLINICO NACIONAL CONCLINA C.A.	485	A	PREF.	2,500.00	AAA-	15-oct-10	BVQ
LA ESTANCIA FORESTAL (FORESTEAD) S.A.	150,000		ORD.	1.00	AA	09-mar-10	BVG
LA COLINA FORESTAL (HILLFOREST) S.A.	200,000		ORD.	1.00	AA	14-mar-11	BVG
			NOM.				
HOLDING TONICORP S.A. *	41,281,870			1.00		24-oct-11	BVG
LA SABANA FORESTAL (PLAINFOREST) S.A.	240,000		ORD.	1.00	AA+	12-mar-12	BVG
RETRATOREC S.A.	900,000		ORD.	1.00	AAA-	10-abr-12	BVG
			NOM.				
CERRO ALTO FORESTAL (HIGHFOREST) S.A.	150,000		ORD.	1.00	AAA-	27-jul-12	BVG
			NOM.				
DOLMEN S.A.	42,790		ORD.	25.00		06-sep-12	BVG
			NOM.				
ALIKOSTA BK HOLDING S.A. (*)	235,000		ORD.	1.00	AA+	14-dic-12	BVG
			NOM.				
LA CUMBRE FORESTAL (PEAKFOREST) S.A. (*)	350,000		ORD.	1.00	AA+	04-abr-13	BVG
			NOM.				
ENERGY & PALMA ENERGOPALMA S.A. (***)	52,684		ORD.	100.00		23-may-13	BVQ
			NOM.				
MUTUALISTA PICHINCHA	147,867	MPS-1	ORD.	100.00	AA	06-jun-13	BVQ

VALORES DE PARTICIPACIÓN

EMISOR	MONTO (miles)	SERIE	CLASE	MONTO MÍNIMO DE INVERSIÓN (\$)	CALIFICACIÓN	APROBACIÓN DE LA EMISIÓN	
						Fecha	Lugar
FIDEICOMISO MERCANTIL IRREVOCABLE GM HOTEL	20,000			5,000.00	AAA	15-may-08	BVG
FIDEICOMISO MERCANTIL IRREVOCABLE "FIDEICOMISO HOTEL CIUDAD DEL RÍO"	24,000			5,000.00	AAA	20-abr-10	BVG
FIDEICOMISO MERCANTIL IRREVOCABLE PRIMERA TITULARIZACIÓN DE FLUJOS PROYECTO TECA POPENOE	4,000	A		5,000.00	AA+	25-abr-13	BVG
	200	B					

* Emisión Mercado Secundario

Para mayor información por favor comunicarse con:

Ing Bernardo Ortega
Ec. Gustavo Endara
Andres Mogollon

bernardoortega@bolsadequito.com
gustavoendara@bolsadequito.com
andresmogollon@bolsadequito.com

©Copy Right

Derechos de autor de propiedad exclusiva de la BOLSA DE VALORES DE QUITO, de conformidad con lo dispuesto por la Ley de Propiedad Intelectual.