



RENTA VARIABLE

BOLETÍN MENSUAL

jul-13

Departamento Técnico

www.bolsadequito.com

INFORMACIÓN NACIONAL jul-13

NEGOCIACIONES EN LA BOLSA DE VALORES DE QUITO

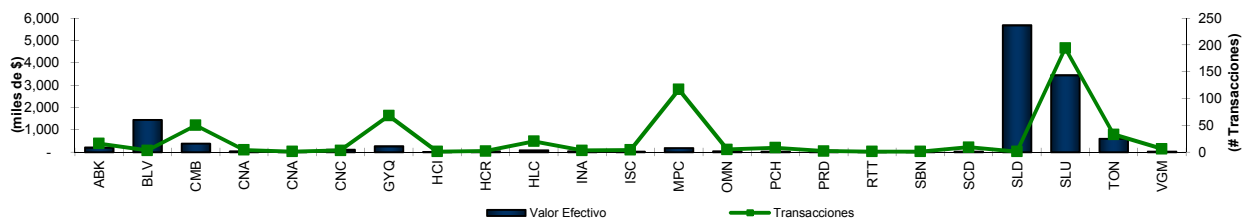
AÑO	Valor Efectivo Total Negociado (USD)	Número de Transacciones	Número de Valores de Renta Variable Negociados
A jul-13	12,741,882	552	8,545,040

Negociaciones por Emisor

Montos Negociados por Emisor (jul-13)

TITULO	TIPO*	VALOR EFECTIVO (\$)	TRANSACCIONES	NÚMERO DE VALORES NEGOCIADOS	PRECIO PROMEDIO (\$)
ALICOSTA BK HOLDING S A	ACC	207,300	16	17,275	12.000
BOLIVARIANO BANCO	ACC	1,442,797	3	1,442,797	1.000
LA CUMBRE FORESTAL PEAKFOREST SA	ACC	380,028	50	31,669	12.000
CONCLINA C A CIA CONJU CLINICO NACIONAL	ACC	31,832	4	19,020	1.250
CONCLINA C A CIA CONJU CLINICO NACIONAL	ACP	1,592	1	796	2.000
CERVECERIA NACIONAL CN S A	ACC	103,888	3	2,416	43.000
GUAYAQUIL BANCO	ACC	264,430	68	365,633	0.726
HOTEL COLON	ACC	8,737	1	15,885	0.550
FIDEICOMISO HOTEL CIUDAD DEL RIO	VTC	44,000	2	11	4,000.000
HOLCIM ECUADOR S.A.	ACC	86,628	20	1,325	65.413
INDUSTRIAS ALES	ACC	40,500	3	27,000	1.500
INVERSANCARLOS	ACC	20,509	4	15,839	1.288
MUTUALISTA PICHINCHA	CAN	187,700	117	1,877	100.000
OMNI HOSPITAL FIDEICOMISO TITULARIZACION	VTC	34,430	5	6	5,726.000
PICHINCHA BANCO	ACC	29,859	8	35,128	0.850
PRODUBANCO	ACC	62,693	2	61,693	1.025
RETRATOREC S.A.	ACC	798	1	228	3.500
LA SABANA FORESTAL (PLAINFOREST) S.A.	ACC	5,800	1	400	14.500
SAN CARLOS SOC. AGR. IND.	ACC	26,614	9	19,178	1.384
SOLIDARIO BANCO	ACC	5,689,363	1	5,689,363	1.000
CORPORACION FAVORITA C.A.	ACC	3,450,225	194	697,974	4.019
HOLDING TONICORP S.A.	ACC	598,960	33	99,521	4.697
FIDEICOMISO G M HOTEL	VTC	23,199	6	6	3,866.500
TOTAL	-	12,741,882	552	8,545,040	602.791

Montos Negociados y Número de Transacciones por Emisor

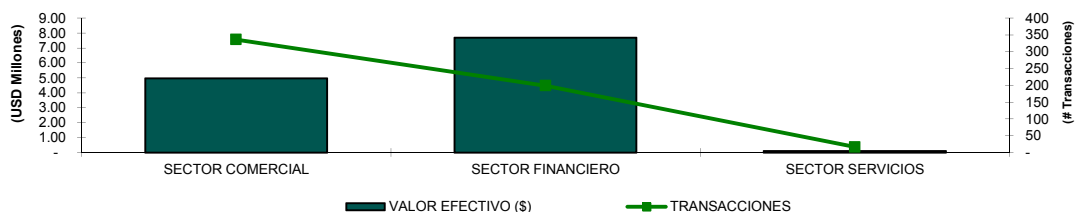


* ACC = ACCIONES ORDINARIAS, ACP = ACCIONES PREFERIDAS, VTC = VALORES DE PARTICIPACIÓN

Negociaciones por Tipo de Sector

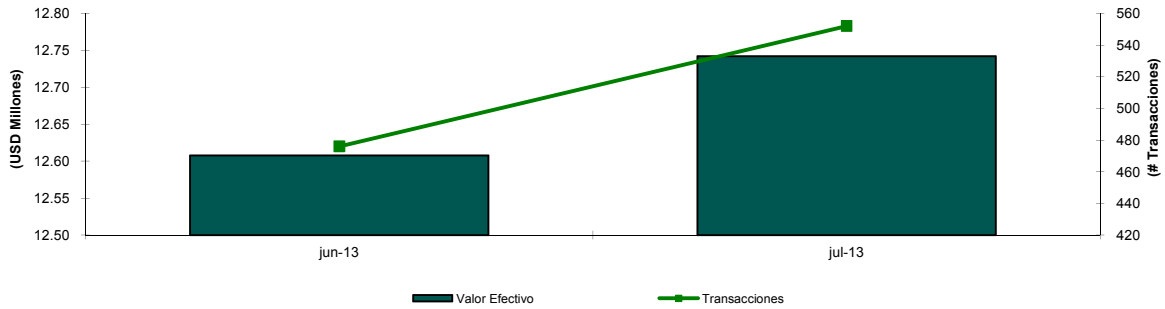
Montos Negociados por Emisor (jul-13)

TITULO	VALOR EFECTIVO (\$)	TRANSACCIONES	NÚMERO DE VALORES NEGOCIADOS
SECTOR COMERCIAL	4,965,250	336	912,836
SECTOR FINANCIERO	7,676,842	199	7,596,491
SECTOR SERVICIOS	99,790	17	35,713
TOTAL	12,741,882	552	8,545,040



Análisis Comparativo Montos Negociados (jun-13 y jul-13)

TITULO	jun-13		jul-13	
	VALOR EFECTIVO	TRANSACCIONES	VALOR EFECTIVO	TRANSACCIONES
VALORES DE RENTA VARIABLE	12,607,821	476	12,741,882	552

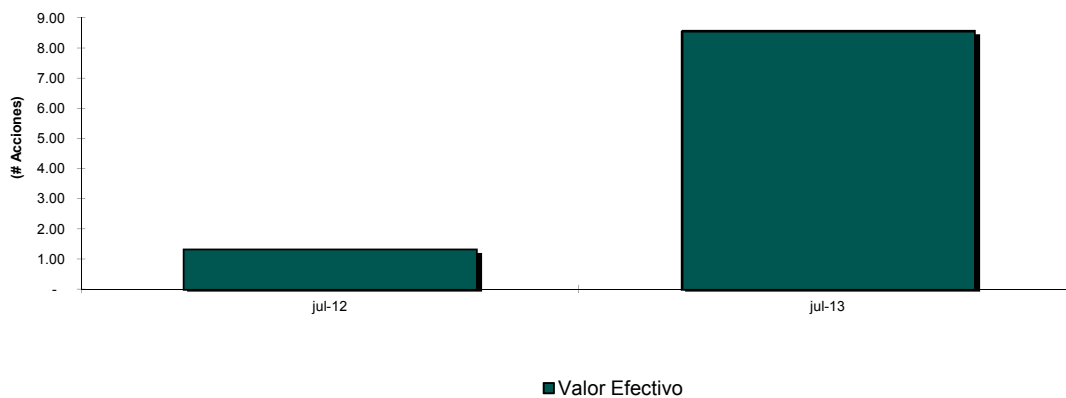


Variación del mes de jul-13 con respecto al mes de jun-13		
Tipo de Variación	Valor Efectivo	Transacciones
Variación en % (Tasa de Crecimiento)	1.06%	13.77%

*Datos provisionales a jun-2013

Análisis Comparativo Número de Acciones (jun-13 y jul-13)

TITULO	jun-12	jul-13
	Numero de Acciones Negociadas	Numero de Acciones Negociadas
VALORES DE RENTA VARIABLE	1,333,876	8,545,040



BOLETÍN MENSUAL - RENTA VARIABLE ACCIONES Y VALORES DE PARTICIPACIÓN

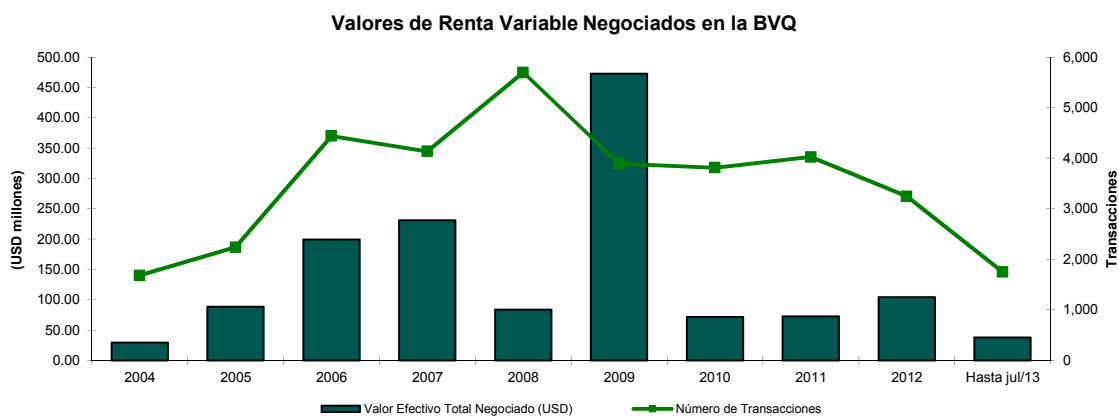
Tipo de Renta: Variable

Concepto: Acciones - Se denomina así a cada una de las partes de las que está compuesta el capital social de una empresa. Estos títulos se clasifican en dos tipos: ordinarias y preferentes.

Valores de Participación - Por los cuales los inversionistas adquieren una alícuota en un patrimonio de propósito exclusivo, con lo cual participa de los resultados, que arroje dicho patrimonio respecto del proceso de titularización.

Comportamiento Histórico

NEGOCIACIONES EN LA BOLSA DE VALORES DE QUITO			
AÑO	Valor Efectivo Total Negociado (USD)	Número de Transacciones	Número de Valores de Renta Variable Negociados
2004	29,235,493	1,680	8,693,931
2005	88,496,195	2,237	65,507,837
2006	199,174,301	4,437	31,733,076
2007	230,929,192	4,134	20,128,991
2008	83,717,184	5,695	18,506,684
2009	472,621,040	3,895	35,621,036
2010	71,884,138	3,813	22,586,849
2011	72,865,199	4,023	22,796,477
2012	104,227,129	3,244	61,904,205
Hasta jul/13	38,144,335	1,750	13,281,726



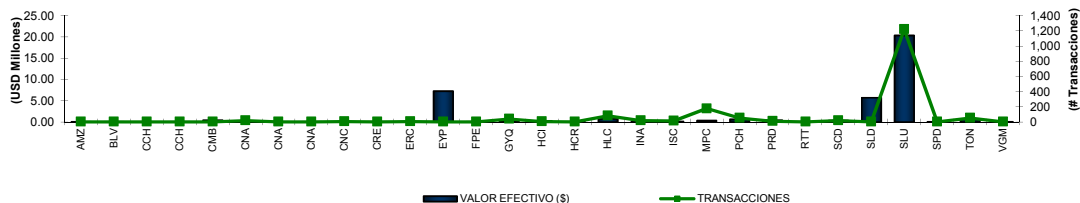
Durante el año 2012 se negociaron un aproximado de USD \$ 104 millones de dólares en valores de renta variable, a diferencia del año 2011 que se negociaron USD \$ 73 millones, lo que significa un crecimiento cercano al 43%.

Se registró una tendencia al alza en el número de transacciones realizadas hasta el 2008, con un máximo registrado de 5,695 transacciones. Para los últimos tres años 2010, 2011 y 2012 se mostró una tendencia a la baja, con un máximo de 4,023 transacciones en el 2011.

Negociaciones por Emisor

Montos Negociados por Emisor (hasta jul/13)					
EMISOR	TIPO VALOR *	VALOR EFECTIVO (\$)	TRANSACCIONES	NÚMERO DE VALORES NEGOCIADOS	PRECIO PROMEDIO (\$)
AMAZONAS BANCO	ACC	574	1	574	1.000
BOLIVARIANO BANCO	ACC	53,106	3	52,613	1.037
CEMENTOS CHIMBORAZO	ACC	6	1	18	0.320
CEMENTOS CHIMBORAZO	ACC	8,093	1	25,290	0.320
LA CUMBRE FORESTAL PEAKFOREST SA	ACC	417,684	3	34,807	12.000
CONCLINA C A CIA CONJU CLINICO NACIONAL	ACC	75,865	20	45,052	1.676
CONCLINA C A CIA CONJU CLINICO NACIONAL	ACP	12,637	3	6,296	2.030
CONCLINA C A CIA CONJU CLINICO NACIONAL	ACP	11,700	2	2	5,850.000
CERVECERIA NACIONAL CN S A	ACC	56,995	5	1,326	42.700
CRIDESA	ACC	48,315	3	10,410	4.633
CONTINENTAL TIRE ANDINA S A	ACC	50,372	5	50,372	1.000
ENERGY & PALMA ENERGYPALMA S.A.	ACC	7,270,300	1	31,610	230.000
FONDO PAIS ECUADOR	CTP	74,834	3	80	935.420
GUAYAQUIL BANCO	ACC	393,380	39	462,232	0.815
HOTEL COLON	ACC	247,859	5	415,345	0.550
FIDEICOMISO HOTEL CIUDAD DEL RIO	VTC	13,900	2	3	4,700.000
HOLCIM ECUADOR S.A.	ACC	733,762	82	11,358	64.603
INDUSTRIAS ALES	ACC	95,246	19	56,969	1.735
INVERSANCARLOS	ACC	129,201	15	104,211	1.213
MUTUALISTA PICHINCHA	CAN	321,800	177	3,218	100.000
PICHINCHA BANCO	ACC	636,905	53	583,266	1.038
PRODUBANCO	ACC	410,291	11	361,000	1.138
RETRATOREC S.A.	ACC	25,001	1	7,143	3.500
SAN CARLOS SOC. AGR. IND.	ACC	337,969	18	264,902	1.328
SOLIDARIO BANCO	ACC	5,735,981	3	5,728,646	1.083
CORPORACION FAVORITA C.A.	ACC	20,358,160	1,219	4,903,522	4.108
SUPERDEPORTE S.A.	ACC	1,269	1	279	4.550
HOLDING TONICORP S.A.	ACC	615,231	53	121,180	5.141
FIDEICOMISO G M HOTEL	VTC	7,900	1	2	3,950.000
TOTAL		38,144,335	1,750	13,281,726	549.067

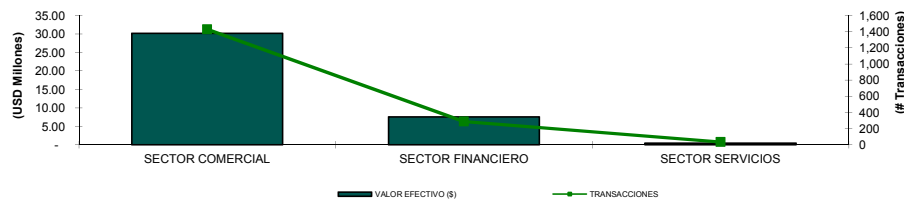
Montos Negociados y Transacciones de Renta Variable por Emisor



* ACC = ACCIONES ORDINARIAS, ACP = ACCIONES PREFERIDAS, CDP = CUOTAS DE PARTICIPACIÓN, VP = VALORES DE PARTICIPACIÓN

Negociaciones por Tipo de Sector

Montos Negociados por Sector (hasta jul/13)			
TITULO	VALOR EFECTIVO (\$)	TRANSACCIONES	NÚMERO DE VALORES NEGOCIADOS
SECTOR COMERCIAL	30,161,504	1,429	5,623,400
SECTOR FINANCIERO	7,552,037	287	7,191,549
SECTOR SERVICIOS	430,795	34	466,776
TOTAL	38,144,335	1,750	13,281,726



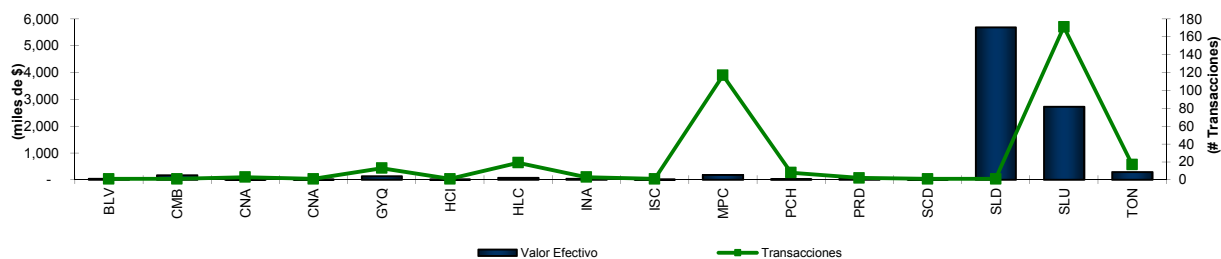
INFORMACIÓN MENSUAL jul-13

Negociaciones por Emisor

Montos Negociados por Emisor (jul-13)

TITULO	TIPO*	VALOR EFECTIVO (\$)	TRANSACCIONES	NÚMERO DE VALORES NEGOCIADOS	PRECIO PROMEDIO (\$)
BOLIVARIANO BANCO	ACC	41,704	1	41,704	1.000
LA CUMBRE FORESTAL PEAKFOREST SA	ACC	175,704	1	14,642	12.000
CONCLINA C A CIA CONJU CLINICO NACIONAL	ACC	20,001	3	12,447	1.660
CONCLINA C A CIA CONJU CLINICO NACIONAL	ACP	1,592	1	796	2.000
GUAYAQUIL BANCO	ACC	131,878	13	184,478	0.701
HOTEL COLON	ACC	8,737	1	15,885	0.550
HOLCIM ECUADOR S.A.	ACC	80,103	19	1,225	65.421
INDUSTRIAS ALES	ACC	40,500	3	27,000	1.500
INVERSANCARLOS	ACC	7,173	1	5,518	1.300
MUTUALISTA PICHINCHA	CAN	187,700	117	1,877	100.000
PICHINCHA BANCO	ACC	29,859	8	35,128	0.850
PRODUBANCO	ACC	62,693	2	61,693	1.025
SAN CARLOS SOC. AGR. IND.	ACC	1,950	1	1,500	1.300
SOLIDARIO BANCO	ACC	5,689,363	1	5,689,363	1.000
CORPORACION FAVORITA C.A.	ACC	2,729,687	171	675,724	4.040
HOLDING TONICORP S.A.	ACC	292,270	17	58,454	5.000
TOTAL		9,500,914	360	6,827,434	12.459

Montos Negociados y Número de Transacciones por Emisor

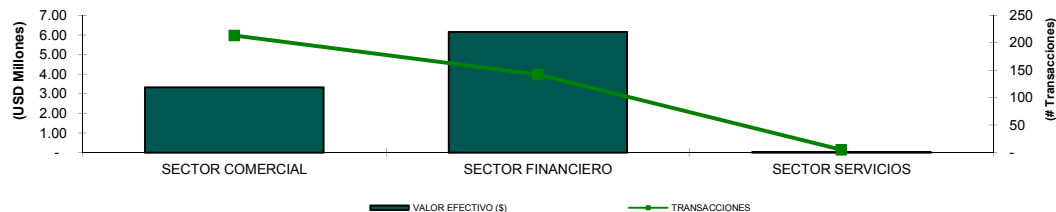


* ACC = ACCIONES ORDINARIAS, ACP = ACCIONES PREFERIDAS, VTC = VALORES DE PARTICIPACIÓN

Negociaciones por Tipo de Sector

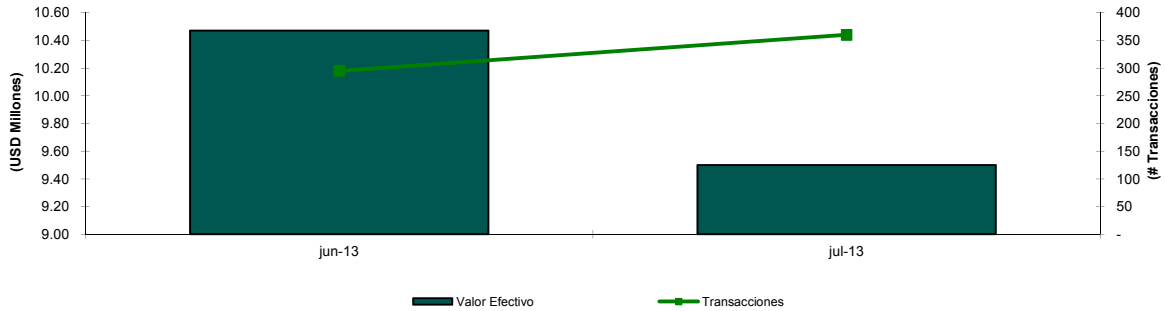
Montos Negociados por Emisor (jul-13)

TITULO	VALOR EFECTIVO (\$)	TRANSACCIONES	NÚMERO DE VALORES NEGOCIADOS
SECTOR COMERCIAL	3,327,388	213	784,063
SECTOR FINANCIERO	6,143,197	142	6,014,243
SECTOR SERVICIOS	30,329	5	29,128
TOTAL	9,500,914	360	6,827,434



Análisis Comparativo (jun-13 y jul-13)

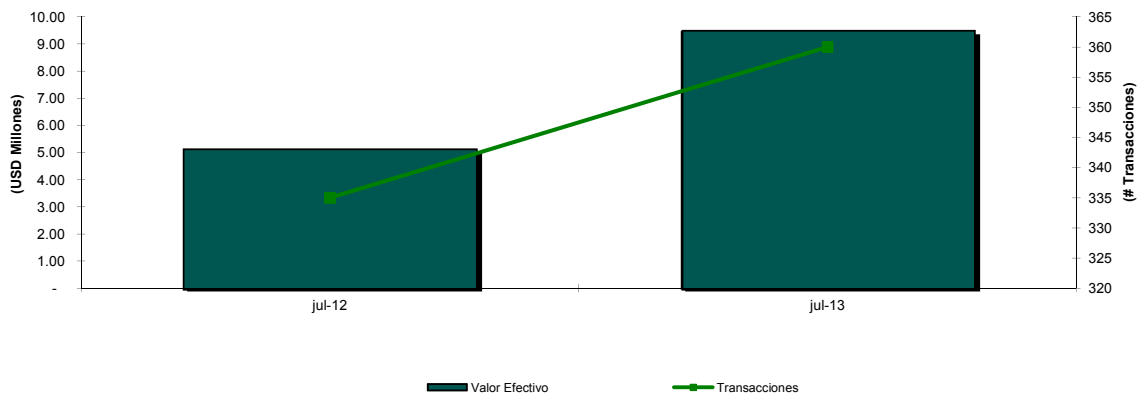
TITULO	jun-13		jul-13	
	VALOR EFECTIVO	TRANSACCIONES	VALOR EFECTIVO	TRANSACCIONES
VALORES DE RENTA VARIABLE	10,470,414	295	9,500,914	360



Variación del mes de jul-13 con respecto al mes de jun-13		
Tipo de Variación	Valor Efectivo	Transacciones
Variación en % (Tasa de Crecimiento)	-9.26%	18.06%

Análisis Comparativo (jul-12 y jul-13)

TITULO	jul-12		jul-13	
	VALOR EFECTIVO	TRANSACCIONES	VALOR EFECTIVO	TRANSACCIONES
VALORES DE RENTA VARIABLE	5,158,019	335	9,500,914	360



Variación del mes de jul-13 con respecto al mes de jul-12		
Tipo de Variación	Valor Efectivo	Transacciones
Variación en USD (jul/13 - jul/12)	4,342,894	25.00
Variación en % (Tasa de Crecimiento)	84.20%	7.46%

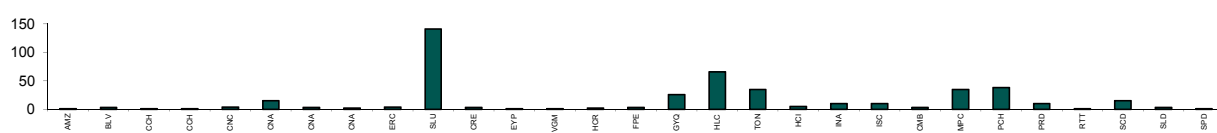
Emisiones de Renta Variable 2008 a jul-13

EMISOR	2008	%	2009	%	2010	%	2011	%	2012	%	jul-13	%
ALICOSTA BK HOLDING S A									1	0.4%		
ALIMENTOS ECUATORANOS ALIMEC S.A									1	0.4%		
AGRICOLA INDUST.TROPICAL	-		-		-							
AMAZONAS BANCO	-		1	0.4%	3	1.2%			2	0.8%	1	0.7%
BOLIVARIANO BANCO	1	0.4%	3	1.2%	3	1.2%	1	0.4%	7	2.8%	3	2.1%
CEMENTO NACIONAL	-		-		-							
CEMENTOS CHIMBORAZO (0,04)	1	0.4%	9	3.6%	6	2.4%			1	0.4%	1	0.7%
CEMENTOS CHIMBORAZO (0,004)									1	0.4%	1	0.7%
CENTRO GRAFICO S.A.	3	1.2%	1	0.4%	1	0.4%			1	0.4%		
CEPSA	-		1	0.4%	3	1.2%	6	2.4%	5	2.0%		
CERRO VERDE FORESTAL S A BIGFOREST	3	1.2%	6	2.4%	10	4.0%	16	6.4%	4	1.6%		
CERVECERIA NACIONAL CN S A	22	8.7%	25	10.0%	15	6.0%	9	3.6%	6	2.4%	4	2.7%
CERVECERIA NACIONAL CN S A PREFERIDAS	3	1.2%	4	1.6%	8	3.2%	2	0.8%	1	0.4%		
CIA ECUATORIANA DE CARDAMOMO S.A.	-		-		-							
CIALCO CONSTRUCTORA IMPORTADORA ALVAREZ	-		-		-							
COFIEC BANCO	-		-		8	3.2%	4	1.6%	3	1.2%		
CONCLINA C A CIA CONJU CLINICO NACIONAL	1	0.4%	29	11.6%	49	19.6%	37	14.8%	28	11.3%	15	10.3%
CONCLINA C A CIA CONJU CLINICO NACIONAL PREF. A	6	2.4%	22	8.8%	25	10.0%	14	5.6%	8	3.2%	2	1.4%
CONCLINA C A CIA CONJU CLINICO NACIONAL PREF. B			2	0.8%	15	6.0%	9	3.6%	4	1.6%	3	2.1%
CONTINENTAL TIRE ANDINA S A	5	2.0%	26	10.4%	6	2.4%	5	2.0%	6	2.4%	4	2.7%
CORP.DESARROLLO.M.S.HIPOTECAS CTH	-		-		-		1	0.4%				
** CORPORACION ENOVACTON S A	-		-		-							
CRIDESA	8	3.2%	8	3.2%	3	1.2%	10	4.0%	4	1.6%	3	2.1%
CYBERCELL S.A.	3	1.2%	-		1	0.4%	2	0.8%	1	0.4%		
ENERGY & PALMA ENERGYPALMA S.A.											1	0.7%
EL TECAL	4	1.6%	12	4.8%	7	2.8%	5	2.0%	2	0.8%		
** ELECTROQUIL S A	-		-		-							
* FIDEICOMISO G M HOTEL	1	0.4%	1	0.4%	4	1.6%	80	32.0%	39	15.7%	1	0.7%
GUAYAQUIL BANCO	250	99.2%	103	41.4%	45	18.0%	53	21.2%	69	27.8%	26	17.8%
HOLCIM ECUADOR S.A.	142	56.3%	96	38.6%	102	40.8%	107	42.8%	97	39.1%	66	45.2%
HOMEFOREST EL REFUGIO FORESTAL S A	21	8.3%	6	2.4%	5	2.0%	3	1.2%	1	0.4%		
HOTEL COLON	10	4.0%	19	7.6%	16	6.4%	13	5.2%	15	6.0%	5	3.4%
INDUSTRIAS ALES	47	18.7%	43	17.3%	52	20.8%	57	22.8%	31	12.5%	10	6.8%
INVERSANCARLOS	22	8.7%	23	9.2%	25	10.0%	10	4.0%	14	5.6%	10	6.8%
LA CAMPINA FORESTAL STRONGFOREST S A	6	2.4%	7	2.8%	7	2.8%	6	2.4%	2	0.8%		
LA ESTANCIA FORESTAL FORESTEAD S A	-		-		38	15.2%	6	2.4%	3	1.2%		
LA FARGE CEMENTOS S A	5	2.0%	8	3.2%	2	0.8%	5	2.0%	5	2.0%		
LA RESERVA FORESTAL S.A.(REFOREST)	7	2.8%	9	3.6%	12	4.8%	7	2.8%	2	0.8%		
** LIFE C.A.	-		-		-							
MERIZA	3	1.2%	8	3.2%	-		5	2.0%	1	0.4%		
* MUTUALISTA PICHINCHA											35	24.0%
* OMNI HOSPITAL FIDEICOMISO TITULARIZACION	-		2	0.8%	9	3.6%	40	16.0%	13	5.2%		
PATHFOREST S.A. EL SENDERO FORESTAL			42		1	0.4%	6	2.4%	1	0.4%		
PICHINCHA BANCO	109	43.3%	79	31.7%	84	33.6%	107	42.8%	90	36.3%	38	26.0%
PROCAESA	-		-		4	1.6%						
PRODUBANCO	46	18.3%	25	10.0%	44	17.6%	50	20.0%	57	23.0%	10	6.8%
RIO CONGO FORESTAL	6	2.4%	15	6.0%	4	1.6%	4	1.6%	2	0.8%		
SAN CARLOS SOC. AGR. IND.	39	15.5%	36	14.5%	44	17.6%	25	10.0%	25	10.1%	15	10.3%
SOLIDARIO BANCO	7	2.8%	2	0.8%	7	2.8%	8	3.2%	8	3.2%	3	2.1%
SUPERDEPORTE S.A.	-		-		17	6.8%	6	2.4%	4	1.6%	1	0.7%
** CLUB DE EJECUTIVOS QUITO S.A.**					1							
CORPORACION FAVORITA C.A.	249	98.8%	244	98.0%	241	96.4%	240	96.0%	238	96.0%	141	96.6%
* FIDEICOMISO HOTEL CIUDAD DEL RIO					3		59	23.6%	53	21.4%	2	1.4%
LA COLINA FORESTAL (HILLFOREST) S.A.							47	18.8%	3	1.2%		
HOLDING TONICORP S.A.					3		9	3.6%	54	21.8%	35	24.0%
LA SABANA FORESTAL (PLAINFOREST) S.A.								0.0%	3	1.2%		
RETRATOREC S.A.											1	0.7%
CYBERCELL S.A. PREFERIDO									1	0.4%		
FONDO PAIS ECUADOR								###	2	0.8%	3	2.1%
LA CUMBRE FORESTAL PEAKFOREST SA								0.0%	3	1.2%	3	2.1%
TOTAL NUMERO DE RUEDAS	252		249		250		250		248		146	

* VALORES DE PARTICIPACIÓN

** VALORES REVNI

Presencia Bursátil a jul/13



Emisiones de Renta Variable 2008 a jul-13

COMPañÍA	Valor Nominal Acción (\$)	Número de Acciones Circulantes	Ultimo Precio (\$)	Capitalización Bursátil (\$)	Utilidad por Acción (\$)	Valor Libros (\$)	Q TOBIN
SECTOR FINANCIERO		2,920,227,598		1,531,049,145	0.26		
Amazonas Banco	1.00	15,281,755	1.00	15,281,755	0.05	1.06	0.94
Banco Bolivariano	1.00	148,000,000	1.00	148,000,000	0.19	1.24	0.80
Banco Cofiec	0.00	1,600,632,150	0.00	6,402,529	0.00	0.00	0.96
Banco de Guayaquil	1.00	267,900,000	0.72	192,888,000	0.13	1.25	0.58
Banco Pichincha	1.00	483,050,200	0.85	410,592,670	0.14	1.57	0.54
Prodebanco	1.00	194,000,000	1.05	203,700,000	0.21	1.26	0.83
Banco Solidario	1.000	63,026,610	1.00	63,026,610	0.16	0.91	1.10
CTH	1.00	2,185,280	2.75	6,009,520	0.59	2.96	0.93
Mutualista Pichincha***	100.00	150,000	100.00	15,000,000	18.39	212.42	0.47
Alicosta BK Holding S.A.	1.00	235,000	12.00	2,820,000	-0.12	7.97	1.51
Corporación MultiBG	1.00	39,729,420	3.54	140,642,147	0.32	3.61	0.98
Holding Tonicorp S.A.	1.00	51,037,183	5.00	255,185,915	0.35	1.20	4.18
Inversancarlos	1.00	55,000,000	1.30	71,500,000	0.05	1.16	1.12
SECTOR INDUSTRIAL		444,698,853		3,005,862,260	0.51		
Alimentos Ecuatorianos S.A Alimec	1.00	400,000.00	11.28	4,512,000	1.28	6.68	
Cemento Chimborazo C.A. VN-US\$0.04*	0.04	148,339,910.00	0.32	47,468,771	0.05	0.48	0.67
Cemento Chimborazo C.A. VN-US\$0.004*	0.00	3,514.00	N.N **		0.01		
La Farge Cementos S.A.	0.04	42,925,000.00	3.60	154,530,000	0.85	2.65	1.36
Compañía de Cervezas Nacionales	1.00	20,446,667.00	43.00	879,206,681	5.35	8.92	4.82
Compañía de Cervezas Nacionales Preferidas	1.00	43,795.00	42.00	1,839,390	5.35	8.92	4.71
Cridesa	1.00	21,000,000.00	4.90	102,900,000	0.35	2.09	2.34
Centro Gráfico	1.00	416,546.00	1.00	416,546	0.28	3.90	0.26
Continental Tire Andina S.A.	1.00	22,173,410.00	1.00	22,173,410	0.29	1.96	0.51
Industrias Ales	1.00	36,000,000.00	1.50	54,000,000	0.02	1.93	0.78
Sociedad Agr. San Carlos	1.00	105,000,000.00	1.40	147,000,000	0.20	1.42	0.99
Holcim Ecuador VN 5	5.00	20,480,884.00	65.55	1,342,521,946	5.52	16.95	3.87
Holcim Ecuador VN .5	0.50	1,160.00	N.N **		0.55		
Holcim Ecuador VN 0.0005	0.00	208,950.00	N.N **		0.00		
Meriza S.A	1.0000	80,000.00	38.25	3,060,000	3.77	41.25	0.93
El Tecal	1.00	90,000.00	34.00	3,060,000	4.04	32.90	1.03
Río Congo Forestal	1.00	90,000.00	37.00	3,330,000	3.92	35.13	1.05
La Reserva Forestal Reforest	1.00	90,000.00	31.00	2,790,000	3.81	29.62	1.05
Cerro Verde Forestal Bigforest	1.00	100,000.00	29.50	2,950,000	3.63	28.38	1.04
El Refugio Forestal (Homeforest) S.A.	1.00	125,000.00	24.00	3,000,000	2.82	23.79	1.01
La Campiña Forestal S.A. (Strongforest)	1.00	100,000.00	27.00	2,700,000	3.35	26.72	1.01
El Sendero Forestal (Pathforest) S.A.	1.00	135,000.00	20.00	2,700,000	2.05	18.69	1.07
La Estancia Forestal (Forestead) S.A	1.00	150,000.00	18.00	2,700,000	1.71	16.43	1.10
La Colina Forestal (Hillforest) S.A.	1.00	200,000.00	15.50	3,100,000	1.05	14.62	1.06
La Sabana Forestal (Plainforest) S.A.	1.00	240,000.00	14.50	3,480,000	6.16	13.62	1.06
Retratorec S.A.	1.00	900,000.00	3.50	3,150,000	0.02	2.33	1.51
Cerro Alto Forestal (Highforest)	1.00	150,000.00	13.50	2,025,000	1.55	12.23	1.10
La Cumbre Forestal (Peakforest) S.A.	1.00	350,000.00	12.00	4,200,000	2.33	8.33	1.44
Superdeporte	1.00	23,947,588.00	4.55	108,961,525	0.43	1.69	2.69
Dolmen	25.00	142,640.00	93.00	13,265,520	1.07	44.86	2.07
Energy & Palma ENERGYPALMA S.A. 1	100.00	368,789.00	230.00	84,821,470	0.49	113.21	
SECTOR SERVICIOS		349,240,453		1,303,090,560	0.22		
Cepsa S.A. VN 0.004 (comunes)	1.000	343,324.00	1.00	343,324	7.92	46.69	0.02
Conclina (Ordinarias)	1.000	19,577,977.00	1.59	31,128,983	0.07	0.45	3.52
Conclina (Preferidas Serie "A")	2,500.00	2,206.00	5,850.00	12,905,100	278.47	317.79	18.41
Conclina (Preferidas Serie "B")	1.00	3,307,646.00	2.00	6,615,292	0.09	0.08	26.23
Hotel Colón	1.00	24,510,000.00	0.55	13,480,500	0.08	1.51	0.36
Corporación Favorita C.A.	1.00	300,000,000.00	4.05	1,215,000,000	0.38	2.53	1.60
Servicios Cybercell (ordinarias)	1.00	800,000.00	25.22	20,176,000	0.26	1.26	
Servicios Cybercell (preferidas)	25.00	16,000.00	37.00	592,000	6.61	31.40	1.18
Cialco*	1.00	683,300.00	4.17	2,849,361	-0.13	2.53	1.65
TOTAL		3,714,166,904		5,840,001,966			

N.N** Estas acciones no han marcado precio en la BVQ.

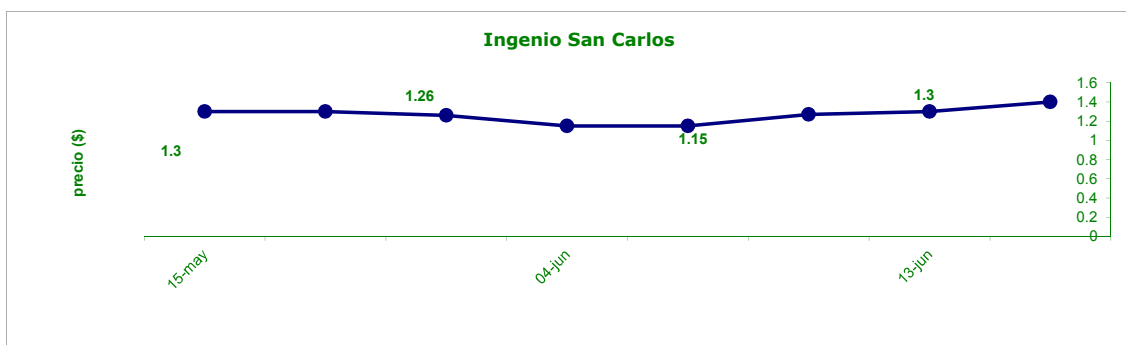
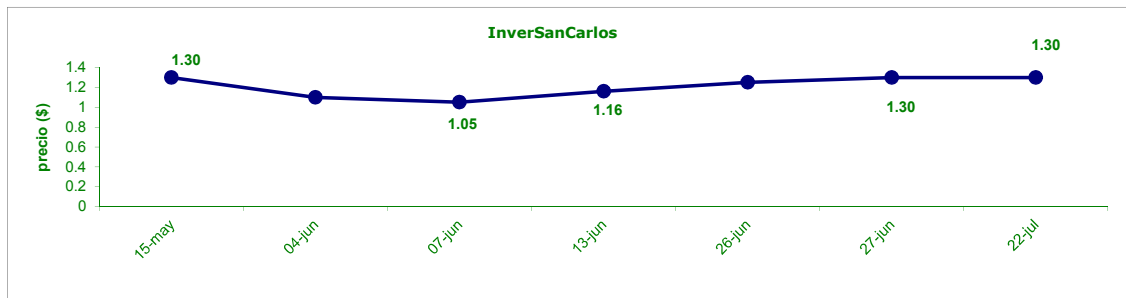
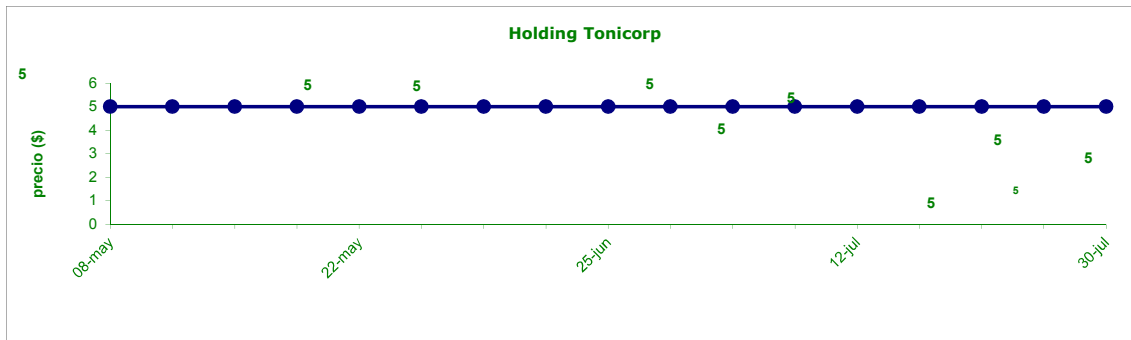
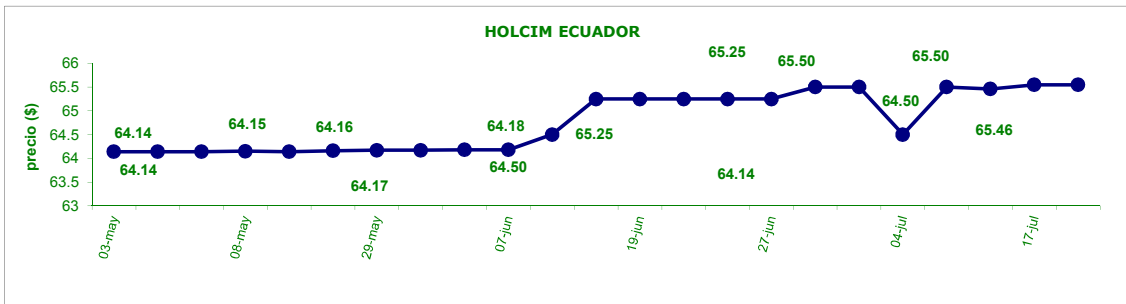
NOTA: La información referente capital suscrito y pagado es la más reciente enviada por los emisores.

PRECIOS HISTORICOS DE ACCIONES

INFORMACIÓN MENSUAL



INFORMACIÓN TRIMESTRAL



Emisiones de Renta Variable 2008 a jul-13

ACCIONES							
EMISOR	NÚMERO DE ACCIONES	SERIE	CLASE	VALOR NOMINAL (\$)	CALIFICACIÓN	APROBACIÓN DE LA EMISIÓN	
						Fecha	Lugar
EL REFUGIO FORESTAL HOMEFOREST S.A.	125,000			1.00	AA	22-may-08	BVG
CORPORACIÓN MULTIBG S.A.	37,539,803			1.00		17-ene-08	BVG
SERVICIOS CYBERCELL S.A.	16,000	A	PREF.	25.00		04-sep-08	BVQ
	800,000		ORD.	1.00			
CONJUNTO CLINICO NACIONAL CONCLINA C.A.	12,526,797		ORD.	1.00	AAA-	31-oct-08	BVQ
	656	A	PREF.	2,500.00			
	597,989	B	PREF.	1.00			
CONJUNTO CLINICO NACIONAL CONCLINA C.A.	977	A	PREF.	2,500.00	AAA-	04-dic-08	BVQ
EL SENDERO FORESTAL PATHFOREST	135,000		ORD.	1.00	AA	04-abr-09	BVG
SUPERDEPORTE S.A.	1,000,000		ORD.	1.00		01-oct-10	BVQ
SUPERDEPORTE S.A. *	14,450,000		ORD.	1.00		01-oct-10	BVQ
CONJUNTO CLINICO NACIONAL CONCLINA C.A.	485	A	PREF.	2,500.00	AAA-	15-oct-10	BVQ
LA ESTANCIA FORESTAL (FORESTEAD) S.A.	150,000		ORD.	1.00	AA	09-mar-10	BVG
LA COLINA FORESTAL (HILLFOREST) S.A.	200,000		ORD.	1.00	AA	14-mar-11	BVG
			NOM.				
HOLDING TONICORP S.A. *	41,281,870			1.00		24-oct-11	BVG
LA SABANA FORESTAL (PLAINFOREST) S.A.	240,000		ORD.	1.00	AA+	12-mar-12	BVG
RETRATOREC S.A.	900,000		ORD.	1.00	AAA-	10-abr-12	BVG
			NOM.				
CERRO ALTO FORESTAL (HIGHFOREST) S.A.	150,000		ORD.	1.00	AAA-	27-jul-12	BVG
			NOM.				
DOLMEN S.A.	42,790		ORD.	25.00		06-sep-12	BVG
			NOM.				
ALIKOSTA BK HOLDING S.A. (*)	235,000		ORD.	1.00	AA+	14-dic-12	BVG
			NOM.				
LA CUMBRE FORESTAL (PEAKFOREST) S.A. (*)	350,000		ORD.	1.00	AA+	04-abr-13	BVG
			NOM.				
ENERGY & PALMA ENERGOPALMA S.A. (***)	52,684		ORD.	100.00		23-may-13	BVQ
			NOM.				
MUTUALISTA PICHINCHA	147,867	MPS-1	ORD.	100.00	AA	06-jun-13	BVQ

VALORES DE PARTICIPACIÓN

EMISOR	MONTO (miles)	SERIE	CLASE	MONTO MÍNIMO DE INVERSIÓN (\$)	CALIFICACIÓN	APROBACIÓN DE LA EMISIÓN	
						Fecha	Lugar
FIDEICOMISO MERCANTIL IRREVOCABLE GM HOTEL	20,000			5,000.00	AAA	15-may-08	BVG
FIDEICOMISO MERCANTIL IRREVOCABLE "FIDEICOMISO HOTEL CIUDAD DEL RÍO"	24,000			5,000.00	AAA	20-abr-10	BVG
FIDEICOMISO MERCANTIL IRREVOCABLE PRIMERA TITULARIZACIÓN DE FLUJOS PROYECTO TECA POPENOE	4,000	A		5,000.00	AA+	25-abr-13	BVG
	200	B					

* Emisión Mercado Secundario

Para mayor información por favor comunicarse con:

Ing Bernardo Ortega
Ec. Gustavo Endara
Andres Mogollon

bernardoortega@bolsadequito.com
gustavoendara@bolsadequito.com
andresmogollon@bolsadequito.com

@Copy Right

Derechos de autor de propiedad exclusiva de la BOLSA DE VALORES DE QUITO, de conformidad con lo dispuesto por la Ley de Propiedad Intelectual.