



RENTA VARIABLE

BOLETÍN MENSUAL

ago-13

Departamento Técnico

www.bolsadequito.com

BOLETÍN MENSUAL - RENTA VARIABLE ACCIONES Y VALORES DE PARTICIPACIÓN (A NIVEL NACIONAL)

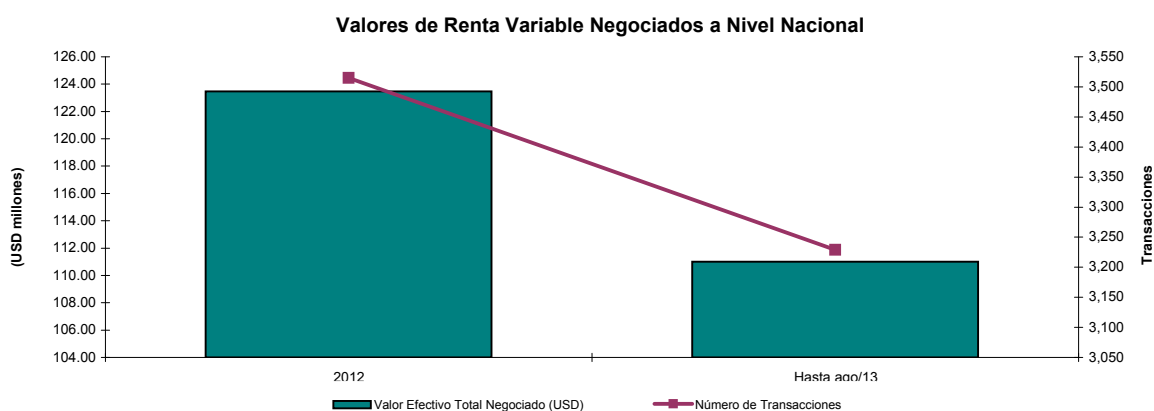
Tipo de Renta: Variable

Concepto: Acciones - Se denomina así a cada una de las partes de las que está compuesta el capital social de una empresa. Estos títulos se clasifican en dos tipos: ordinarias y preferentes.

Valores de Participación - Por los cuales los inversionistas adquieren una alícuota en un patrimonio de propósito exclusivo, con lo cual participa de los resultados, que arroje dicho patrimonio respecto del proceso de titularización.

Comportamiento Histórico

NEGOCIACIONES A NIVEL NACIONAL			
AÑO	Valor Efectivo Total Negociado (USD)	Número de Transacciones	Número de Valores de Renta Variable Negociados
2012	123,471,067	3,515	70,139,975
Hasta ago/13	111,002,007	3,229	27,884,773



Durante el año 2012 se negociaron aproximadamente USD \$ 123 millones de dólares en acciones.

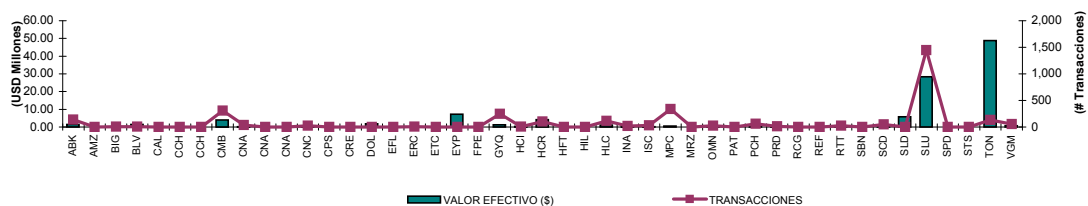
El número de transacciones presentado en dicho año fue de 3,229.

Y el número de valores de renta variable negociados fue de 27 millones.

Negociaciones por Emisor

Montos Negociados por Emisor (hasta ago/13)					
EMISOR	TIPO VALOR *	VALOR EFECTIVO (\$)	TRANSACCIONES	NÚMERO DE VALORES NEGOCIADOS	PRECIO PROMEDIO (\$)
ALICOSTA BK HOLDING S A	ABK	1,360,524	137	113,377	12.000
AMAZONAS BANCO	AMZ	574	1	574	1.000
CERRO VERDE FORESTAL S A BIGFOREST	BIG	46,600	4	1,600	20.950
BOLIVARIANO BANCO	BLV	1,469,030	8	1,467,625	1.039
CERRO ALTO HIGHFOREST S A	CAL	15,025	3	1,125	12.833
CEMENTOS CHIMBORAZO	CCH	6	1	18	0.320
CEMENTOS CHIMBORAZO	CCH	8,093	1	25,290	0.320
LA CUMBRE FORESTAL PEAKFOREST SA	CMB	3,948,708	306	329,059	12.000
CONCLINA C A CIA CONJU CLINICO NACIONAL	CNA	126,658	36	73,630	1.675
CONCLINA C A CIA CONJU CLINICO NACIONAL	CNA	12,637	3	6,296	2.030
CONCLINA C A CIA CONJU CLINICO NACIONAL	CNA	11,700	2	2	5,850.000
CERVECERIA NACIONAL CN S A	CNC	285,323	23	6,636	42.913
CEPSA	CPS	435	2	435	1.000
CRIDESA	CRE	48,315	3	10,410	4.633
DOLMEN S A	DOL	1,749,981	3	18,817	62.310
LA ESTANCIA FORESTAL FORESTEAD S A	EFL	11,780	2	660	17.000
CONTINENTAL TIRE ANDINA S A	ERC	50,372	5	50,372	1.000
EL TECAL	ETC	34,000	2	1,000	34.000
ENERGY & PALMA ENERGYPALMA S.A.	EYP	7,270,300	1	31,610	230.000
FONDO PAIS ECUADOR	FPE	74,834	3	80	935.420
GUAYAQUIL BANCO	GYQ	1,273,206	245	1,500,114	0.822
HOTEL COLON	HCI	288,341	6	473,176	0.575
FIDEICOMISO HOTEL CIUDAD DEL RIO	HCR	4,213,321	103	855	4,616.612
HOMEFOREST EL REFUGIO FORESTAL S A	HFT	36,500	3	1,625	22.667
LA COLINA FORESTAL (HILLFOREST) S.A.	HIL	11,222	2	726	14.875
HOLCIM ECUADOR S.A.	HLC	1,089,500	113	16,839	64.629
INDUSTRIAS ALES	INA	95,246	19	56,969	1.735
INVERSANCARLOS	ISC	207,544	30	165,245	1.235
MUTUALISTA PICHINCHA	MPC	541,000	338	5,410	100.000
MERIZA	MRZ	38,250	1	1,000	38.250
OMNI HOSPITAL FIDEICOMISO TITULARIZACION	OMN	187,530	24	32	5,859.583
PATHFOREST S.A. EL SENDERO FORESTAL	PAT	20,000	1	1,000	20.000
PICHINCHA BANCO	PCH	980,068	60	622,607	1.011
PRODUBANCO	PRD	422,152	15	372,322	1.111
RIO CONGO FORESTAL	RCG	38,349	2	1,038	36.250
LA RESERVA FORESTAL S.A.(REFOREST)	REF	42,850	3	1,400	19.771
RETRATOREC S.A.	RTT	652,358	23	186,388	3.349
LA SABANA FORESTAL (PLAINFOREST) S.A.	SBN	32,225	3	2,225	14.000
SAN CARLOS SOC. AGR. IND.	SCD	462,796	48	354,545	1.365
SOLIDARIO BANCO	SLD	5,735,981	3	5,728,646	1.083
CORPORACION FAVORITA C.A.	SLU	28,448,954	1,448	6,506,321	4.081
SUPERDEPORTE S.A.	SPD	1,449	2	319	4.525
LA CAMPINA FORESTAL STRONGFOREST S A	STS	22,950	1	850	27.000
HOLDING TONICORP S.A.	TON	48,869,646	135	9,746,344	5.100
FIDEICOMISO G M HOTEL	VGM	765,674	55	161	4,499.346
TOTAL		111,002,007	3,229	27,884,773	502.254

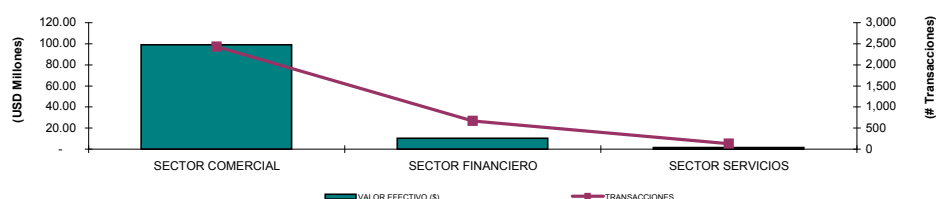
Montos Negociados y Transacciones de Renta Variable por Emisor



* ACC = ACCIONES ORDINARIAS, ACP = ACCIONES PREFERIDAS, CDP = CUOTAS DE PARTICIPACIÓN, VP = VALORES DE PARTICIPACIÓN

Negociaciones por Tipo de Sector

Montos Negociados por Sector (hasta ago/13)			
TITULO	VALOR EFECTIVO (\$)	TRANSACCIONES	NÚMERO DE VALORES NEGOCIADOS
SECTOR COMERCIAL	99,112,622	2,430	17,634,098
SECTOR FINANCIERO	10,422,011	670	9,697,298
SECTOR SERVICIOS	1,467,373	129	553,377
TOTAL	111,002,007	3,229	27,884,773



INFORMACIÓN NACIONAL ago-13

NEGOCIACIONES EN EL MERCADO BURSÁTIL A NIVEL NACIONAL

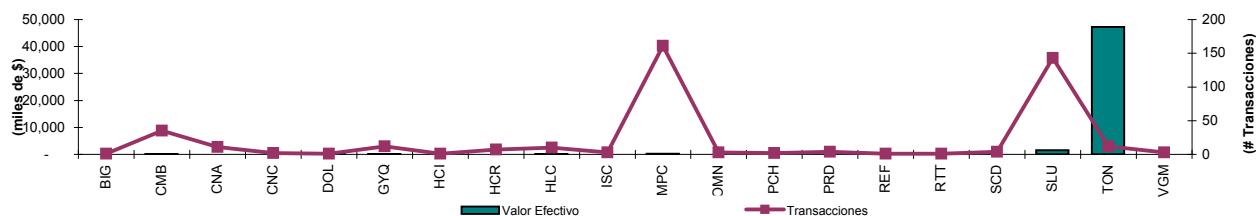
AÑO	Valor Efectivo Total Negociado (USD)	Número de Transacciones	Número de Valores de Renta Variable Negociados
A ago-13	50,264,159	417	10,207,184

Negociaciones por Emisor

Montos Negociados por Emisor (ago-13)

TITULO	TIPO*	VALOR EFECTIVO (\$)	TRANSACCIONES	NÚMERO DE VALORES NEGOCIADOS	PRECIO PROMEDIO (\$)
CERRO VERDE FORESTAL S A BIGFOREST	ACC	9,000	1	300	0.300
LA CUMBRE FORESTAL PEAKFOREST SA	ACC	132,708	35	11,059	12.000
CONCLINA C A CIA CONJU CLINICO NACIONAL	ACC	34,501	11	19,340	1.789
CERVECERIA NACIONAL CN S A	ACC	43,473	2	1,011	43.000
DOLMEN S A	ACC	500,061	1	5,377	0.930
GUAYAQUIL BANCO	ACC	123,527	12	184,127	0.696
HOTEL COLON	ACC	40,482	1	57,831	0.700
FIDEICOMISO HOTEL CIUDAD DEL RIO	VTC	27,900	7	7	3,420.000
HOLCIM ECUADOR S.A.	ACC	109,911	10	1,668	65.817
INVERSANCARLOS	ACC	35,243	3	27,110	1.300
MUTUALISTA PICHINCHA	CAN	219,200	161	2,192	100.000
OMNI HOSPITAL FIDEICOMISO TITULARIZACION	VTC	29,200	3	5	5,833.333
PICHINCHA BANCO	ACC	19,926	2	24,833	0.850
PRODUBANCO	ACC	11,860	4	11,322	1.038
LA RESERVA FORESTAL S.A.(REFOREST)	ACC	6,250	1	200	0.313
RETRATOREC S.A.	ACC	1,652	1	472	0.035
SAN CARLOS SOC. AGR. IND.	ACC	14,115	4	10,082	1.400
CORPORACION FAVORITA C.A.	ACC	1,586,346	143	388,804	4.083
HOLDING TONICORP S.A.	ACC	47,307,205	12	9,461,441	5.000
FIDEICOMISO G M HOTEL	VTC	11,599	3	3	3,866.333
TOTAL	-	50,264,159	417	10,207,184	667.946

Montos Negociados y Número de Transacciones por Emisor

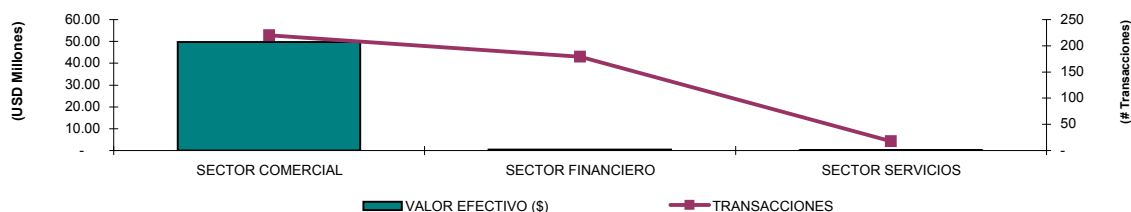


* ACC = ACCIONES ORDINARIAS, ACP = ACCIONES PREFERIDAS, VTC = VALORES DE PARTICIPACIÓN

Negociaciones por Tipo de Sector

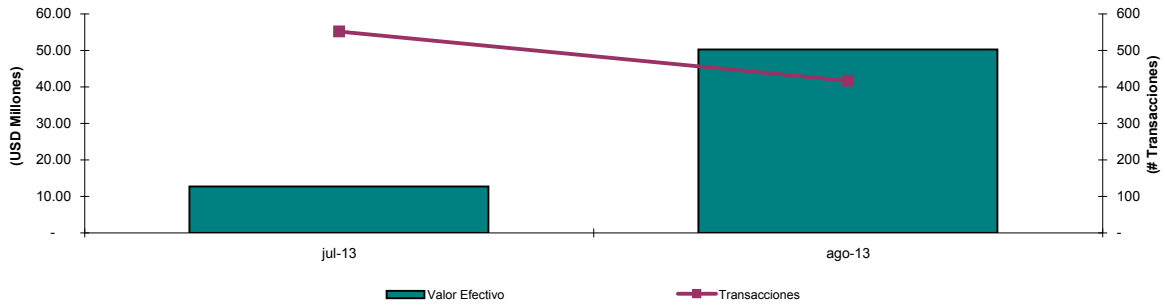
Montos Negociados por Emisor (ago-13)

TITULO	VALOR EFECTIVO (\$)	TRANSACCIONES	NÚMERO DE VALORES NEGOCIADOS
SECTOR COMERCIAL	49,773,864	220	9,907,531
SECTOR FINANCIERO	374,514	179	222,474
SECTOR SERVICIOS	115,782	18	77,179
TOTAL	50,264,159	417	10,207,184



Análisis Comparativo Montos Negociados (jul-13 y ago-13)

TITULO	jul-13		ago-13	
	VALOR EFECTIVO	TRANSACCIONES	VALOR EFECTIVO	TRANSACCIONES
VALORES DE RENTA VARIABLE	12,741,882	552	50,264,159	417

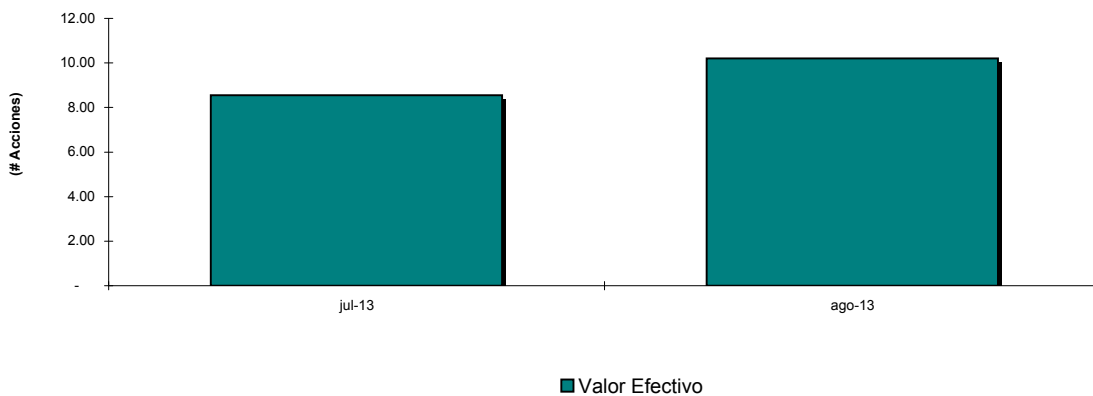


Variación del mes de ago-13 con respecto al mes de jul-13		
Tipo de Variación	Valor Efectivo	Transacciones
Variación en % (Tasa de Crecimiento)	294.48%	-32.37%

*Datos provisionales a jun-2013

Análisis Comparativo Número de Acciones (jul-13 y ago-13)

TITULO	jul-13	ago-13
	Numero de Acciones Negociadas	Numero de Acciones Negociadas
VALORES DE RENTA VARIABLE	8,545,040	10,207,184



BOLETÍN MENSUAL - RENTA VARIABLE ACCIONES Y VALORES DE PARTICIPACIÓN (BOLSA DE VALORES DE QUITO)

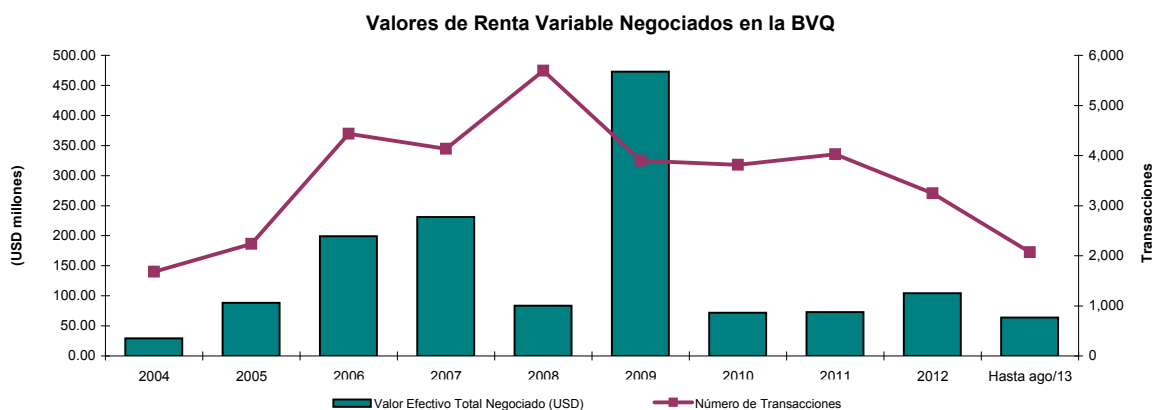
Tipo de Renta: Variable

Concepto: Acciones - Se denomina así a cada una de las partes de las que está compuesta el capital social de una empresa. Estos títulos se clasifican en dos tipos: ordinarias y preferentes.

Valores de Participación - Por los cuales los inversionistas adquieren una alícuota en un patrimonio de propósito exclusivo, con lo cual participa de los resultados, que arroje dicho patrimonio respecto del proceso de titularización.

Comportamiento Histórico

NEGOCIACIONES EN LA BOLSA DE VALORES DE QUITO			
AÑO	Valor Efectivo Total Negociado (USD)	Número de Transacciones	Número de Valores de Renta Variable Negociados
2004	29,235,493	1,680	8,693,931
2005	88,496,195	2,237	65,507,837
2006	199,174,301	4,437	31,733,076
2007	230,929,192	4,134	20,128,991
2008	83,717,184	5,695	18,506,684
2009	472,621,040	3,895	35,621,036
2010	71,884,138	3,813	22,586,849
2011	72,865,199	4,023	22,796,477
2012	104,227,129	3,244	61,904,205
Hasta ago/13	63,775,992	2,070	18,668,132



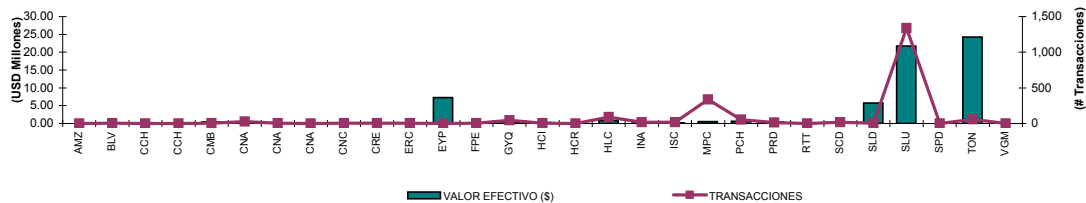
Durante el año 2012 se negociaron un aproximado de USD \$ 104 millones de dólares en valores de renta variable, a diferencia del año 2011 que se negociaron USD \$ 73 millones, lo que significa un crecimiento cercano al 43%.

Se registró una tendencia al alza en el número de transacciones realizadas hasta el 2008, con un máximo registrado de 5,695 transacciones. Para los últimos tres años 2010, 2011 y 2012 se mostró una tendencia a la baja, con un máximo de 4,023 transacciones en el 2011.

Negociaciones por Emisor

Montos Negociados por Emisor (hasta ago/13)					
EMISOR	TIPO VALOR *	VALOR EFECTIVO (\$)	TRANSACCIONES	NÚMERO DE VALORES NEGOCIADOS	PRECIO PROMEDIO (\$)
AMAZONAS BANCO	ACC	574	1	574	1.000
BOLIVARIANO BANCO	ACC	53,106	3	52,613	1.037
CEMENTOS CHIMBORAZO	ACC	6	1	18	0.320
CEMENTOS CHIMBORAZO	ACC	8,093	1	25,290	0.320
LA CUMBRE FORESTAL PEAKFOREST SA	ACC	417,684	3	34,807	12.000
CONCLINA C A CIA CONJU CLINICO NACIONAL	ACC	96,918	29	56,796	1.711
CONCLINA C A CIA CONJU CLINICO NACIONAL	ACP	12,637	3	6,296	2.030
CONCLINA C A CIA CONJU CLINICO NACIONAL	ACP	11,700	2	2	5,850.000
CERVECERIA NACIONAL CN S A	ACC	56,995	5	1,326	42.700
CRIDESA	ACC	48,315	3	10,410	4.633
CONTINENTAL TIRE ANDINA S A	ACC	50,372	5	50,372	1.000
ENERGY & PALMA ENERGYPALMA S.A.	ACC	7,270,300	1	31,610	230.000
FONDO PAIS ECUADOR	CTP	74,834	3	80	935.420
GUAYAQUIL BANCO	ACC	508,803	47	635,385	0.793
HOTEL COLON	ACC	288,341	6	473,176	0.575
FIDEICOMISO HOTEL CIUDAD DEL RIO	VTC	13,900	2	3	4,700.000
HOLCIM ECUADOR S.A.	ACC	843,673	92	13,026	64.735
INDUSTRIAS ALES	ACC	95,246	19	56,969	1.735
INVERSANCARLOS	ACC	163,635	17	130,699	1.224
MUTUALISTA PICHINCHA	CAN	541,000	338	5,410	100.000
PICHINCHA BANCO	ACC	656,291	54	607,499	1.034
PRODUBANCO	ACC	421,599	14	371,769	1.119
RETRATOREC S.A.	ACC	25,001	1	7,143	3.500
SAN CARLOS SOC. AGR. IND.	ACC	345,955	20	270,606	1.335
SOLIDARIO BANCO	ACC	5,735,981	3	5,728,646	1.083
CORPORACION FAVORITA C.A.	ACC	21,733,154	1,337	5,240,650	4.106
SUPERDEPORTE S.A.	ACC	1,269	1	279	4.550
HOLDING TONICORP S.A.	ACC	24,292,711	58	4,856,676	5.128
FIDEICOMISO G M HOTEL	VTC	7,900	1	2	3,950.000
TOTAL		63,775,992	2,070	18,668,132	549.072

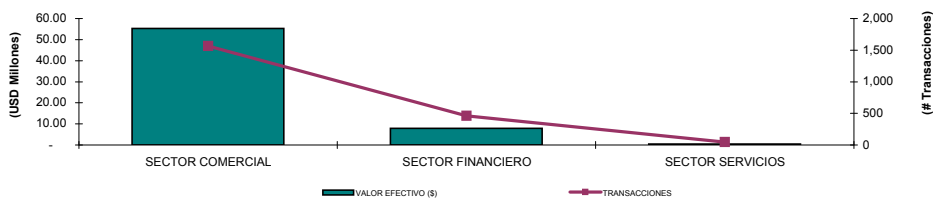
Montos Negociados y Transacciones de Renta Variable por Emisor



* ACC = ACCIONES ORDINARIAS, ACP = ACCIONES PREFERIDAS, CDP = CUOTAS DE PARTICIPACIÓN, VP = VALORES DE PARTICIPACIÓN

Negociaciones por Tipo de Sector

Montos Negociados por Sector (hasta ago/13)			
TITULO	VALOR EFECTIVO (\$)	TRANSACCIONES	NÚMERO DE VALORES NEGOCIADOS
SECTOR COMERCIAL	55,366,308	1,566	10,729,884
SECTOR FINANCIERO	7,917,354	460	7,401,896
SECTOR SERVICIOS	492,330	44	536,352
TOTAL	63,775,992	2,070	18,668,132

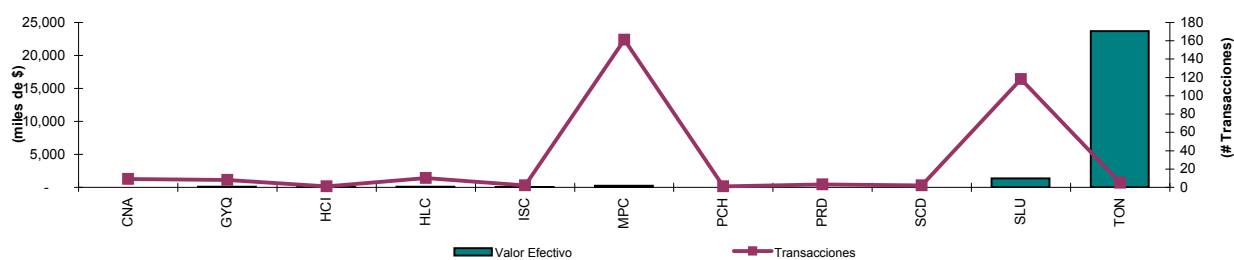


INFORMACIÓN MENSUAL ago-13 Negociaciones por Emisor

Montos Negociados por Emisor (ago-13)

TITULO	TIPO*	VALOR EFECTIVO (\$)	TRANSACCIONES	NÚMERO DE VALORES NEGOCIADOS	PRECIO PROMEDIO (\$)
CONCLINA C A CIA CONJU CLINICO NACIONAL	ACC	21,053	9	11,744	1.790
GUAYAQUIL BANCO	ACC	115,423	8	173,153	0.686
HOTEL COLON	ACC	40,482	1	57,831	0.700
HOLCIM ECUADOR S.A.	ACC	109,911	10	1,668	65.817
INVERSANCARLOS	ACC	34,434	2	26,488	1.300
MUTUALISTA PICHINCHA	CAN	219,200	161	2,192	100.000
PICHINCHA BANCO	ACC	19,386	1	24,233	0.800
PRODUBANCO	ACC	11,307	3	10,769	1.050
SAN CARLOS SOC. AGR. IND.	ACC	7,986	2	5,704	1.400
CORPORACION FAVORITA C.A.	ACC	1,374,994	118	337,128	4.083
HOLDING TONICORP S.A.	ACC	23,677,480	5	4,735,496	5.000
TOTAL		25,631,657	320	5,386,406	16.602

Montos Negociados y Número de Transacciones por Emisor

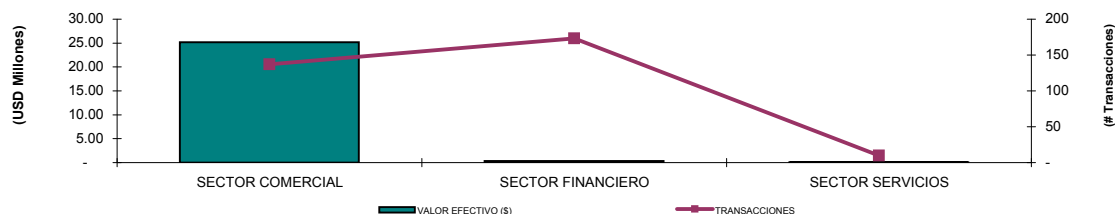


* ACC = ACCIONES ORDINARIAS, ACP = ACCIONES PREFERIDAS, VTC = VALORES DE PARTICIPACIÓN

Negociaciones por Tipo de Sector

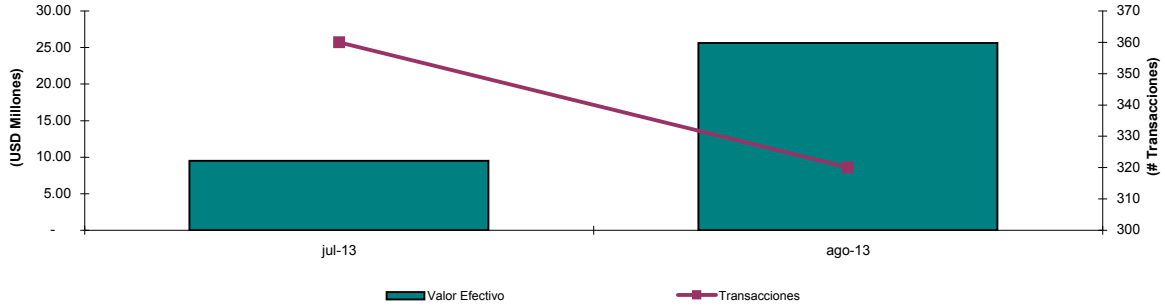
Montos Negociados por Emisor (ago-13)

TITULO	VALOR EFECTIVO (\$)	TRANSACCIONES	NÚMERO DE VALORES NEGOCIADOS
SECTOR COMERCIAL	25,204,805	137	5,106,484
SECTOR FINANCIERO	365,317	173	210,347
SECTOR SERVICIOS	61,535	10	69,575
TOTAL	25,631,657	320	5,386,406



Análisis Comparativo (jul-13 y ago-13)

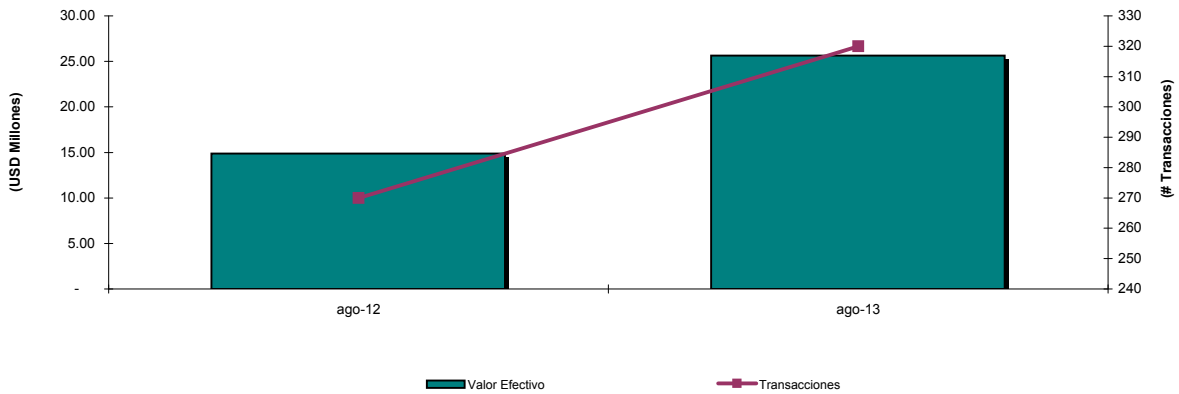
TITULO	jul-13		ago-13	
	VALOR EFECTIVO	TRANSACCIONES	VALOR EFECTIVO	TRANSACCIONES
VALORES DE RENTA VARIABLE	9,500,914	360	25,631,657	320



Variación del mes de ago-13 con respecto al mes de jul-13		
Tipo de Variación	Valor Efectivo	Transacciones
Variación en % (Tasa de Crecimiento)	169.78%	-12.50%

Análisis Comparativo (ago-12 y ago-13)

TITULO	ago-12		ago-13	
	VALOR EFECTIVO	TRANSACCIONES	VALOR EFECTIVO	TRANSACCIONES
VALORES DE RENTA VARIABLE	14,885,501	270	25,631,657	320



Variación del mes de ago-13 con respecto al mes de ago-12		
Tipo de Variación	Valor Efectivo	Transacciones
Variación en USD (ago/13 - ago/12)	10,746,156	50.00
Variación en % (Tasa de Crecimiento)	72.19%	18.52%

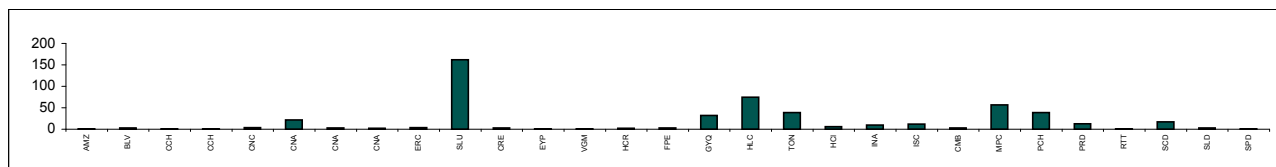
Emisiones de Renta Variable 2008 a ago-13

EMISOR	2008	%	2009	%	2010	%	2011	%	2012	%	ago-13	%
ALICOSTA BK HOLDING S A									1	0.4%		
ALIMENTOS ECUATORANOS ALIMEC S.A									1	0.4%		
AGRICOLA INDUST.TROPICAL	-		-		-							
AMAZONAS BANCO	-		1	0.4%	3	1.2%			2	0.8%	1	0.6%
BOLIVARIANO BANCO	1	0.4%	3	1.2%	3	1.2%	1	0.4%	7	2.8%	3	1.8%
CEMENTO NACIONAL	-		-		-							
CEMENTOS CHIMBORAZO (0,04)	1	0.4%	9	3.6%	6	2.4%			1	0.4%	1	0.6%
CEMENTOS CHIMBORAZO (0,004)									1	0.4%	1	0.6%
CENTRO GRAFICO S.A.	3	1.2%	1	0.4%	1	0.4%			1	0.4%		
CEPSA	-		1	0.4%	3	1.2%	6	2.4%	5	2.0%		
CERRO VERDE FORESTAL S A BIGFOREST	3	1.2%	6	2.4%	10	4.0%	16	6.4%	4	1.6%		
CERVECERIA NACIONAL CN S A	22	8.7%	25	10.0%	15	6.0%	9	3.6%	6	2.4%	4	2.4%
CERVECERIA NACIONAL CN S A PREFERIDAS	3	1.2%	4	1.6%	8	3.2%	2	0.8%	1	0.4%		
CIA ECUATORIANA DE CARDAMOMO S.A.	-		-		-							
CIALCO CONSTRUCTORA IMPORTADORA ALVAREZ	-		-		-							
COFIEC BANCO	-		-		8	3.2%	4	1.6%	3	1.2%		
CONCLINA C A CIA CONJU CLINICO NACIONAL	1	0.4%	29	11.6%	49	19.6%	37	14.8%	28	11.3%	22	13.1%
CONCLINA C A CIA CONJU CLINICO NACIONAL PREF. A	6	2.4%	22	8.8%	25	10.0%	14	5.6%	8	3.2%	2	1.2%
CONCLINA C A CIA CONJU CLINICO NACIONAL PREF. B			2	0.8%	15	6.0%	9	3.6%	4	1.6%	3	1.8%
CONTINENTAL TIRE ANDINA S A	5	2.0%	26	10.4%	6	2.4%	5	2.0%	6	2.4%	4	2.4%
CORP.DESARROLLO.M.S.HIPOTECAS CTH	-		-		-		1	0.4%				
** CORPORACION ENOVACION S A	-		-		-							
CRIDESA	8	3.2%	8	3.2%	3	1.2%	10	4.0%	4	1.6%	3	1.8%
CYBERCELL S.A.	3	1.2%	-		1	0.4%	2	0.8%	1	0.4%		
ENERGY & PALMA ENERGYPALMA S.A.											1	0.6%
EL TECAL	4	1.6%	12	4.8%	7	2.8%	5	2.0%	2	0.8%		
** ELECTROQUIL S A	-		-		-							
* FIDEICOMISO G M HOTEL	1	0.4%	1	0.4%	4	1.6%	80	32.0%	39	15.7%	1	0.6%
GUAYAQUIL BANCO	250	99.2%	103	41.4%	45	18.0%	53	21.2%	69	27.8%	32	19.0%
HOLCIM ECUADOR S.A.	142	56.3%	96	38.6%	102	40.8%	107	42.8%	97	39.1%	75	44.6%
HOMEFOREST EL REFUGIO FORESTAL S A	21	8.3%	6	2.4%	5	2.0%	3	1.2%	1	0.4%		
HOTEL COLON	10	4.0%	19	7.6%	16	6.4%	13	5.2%	15	6.0%	6	3.6%
INDUSTRIAS ALES	47	18.7%	43	17.3%	52	20.8%	57	22.8%	31	12.5%	10	6.0%
INVERSANCARLOS	22	8.7%	23	9.2%	25	10.0%	10	4.0%	14	5.6%	12	7.1%
LA CAMPINA FORESTAL STRONGFOREST S A	6	2.4%	7	2.8%	7	2.8%	6	2.4%	2	0.8%		
LA ESTANCIA FORESTAL FORESTEAD S A	-		-		38	15.2%	6	2.4%	3	1.2%		
LA FARGE CEMENTOS S A	5	2.0%	8	3.2%	2	0.8%	5	2.0%	5	2.0%		
LA RESERVA FORESTAL S.A.(REFOREST)	7	2.8%	9	3.6%	12	4.8%	7	2.8%	2	0.8%		
** LIFE C.A.	-		-		-							
* MERIZA	3	1.2%	8	3.2%	-		5	2.0%	1	0.4%		
* MUTUALISTA PICHINCHA											57	33.9%
* OMNI HOSPITAL FIDEICOMISO TITULARIZACION	-		2	0.8%	9	3.6%	40	16.0%	13	5.2%		
PATHFOREST S.A. EL SENDERO FORESTAL			42		1	0.4%	6	2.4%	1	0.4%		
PICHINCHA BANCO	109	43.3%	79	31.7%	84	33.6%	107	42.8%	90	36.3%	39	23.2%
PROCAESA	-		-		4	1.6%						
PRODUBANCO	46	18.3%	25	10.0%	44	17.6%	50	20.0%	57	23.0%	13	7.7%
RIO CONGO FORESTAL	6	2.4%	15	6.0%	4	1.6%	4	1.6%	2	0.8%		
SAN CARLOS SOC. AGR. IND.	39	15.5%	36	14.5%	44	17.6%	25	10.0%	25	10.1%	17	10.1%
SOLIDARIO BANCO	7	2.8%	2	0.8%	7	2.8%	8	3.2%	8	3.2%	3	1.8%
SUPERDEPORTE S.A.	-		-		17	6.8%	6	2.4%	4	1.6%	1	0.6%
** CLUB DE EJECUTIVOS QUITO S.A.**					1							
* CORPORACION FAVORITA C.A.	249	98.8%	244	98.0%	241	96.4%	240	96.0%	238	96.0%	162	96.4%
* FIDEICOMISO HOTEL CIUDAD DEL RIO					3	1.2%	59	23.6%	53	21.4%	2	1.2%
LA COLINA FORESTAL (HILLFOREST) S.A.							47	18.8%	3	1.2%		
HOLDING TONICORP S.A.					3	1.2%	9	3.6%	54	21.8%	39	23.2%
LA SABANA FORESTAL (PLAINFOREST) S.A.									3	1.2%		
RETRATOREC S.A.											1	0.6%
CYBERCELL S.A. PREFERIDO									1	0.4%		
FONDO PAIS ECUADOR									2	0.8%	3	1.8%
LA CUMBRE FORESTAL PEAKFOREST SA									3	1.2%	3	1.8%
TOTAL NUMERO DE RUEDAS	252		249		250		250		248		168	

* VALORES DE PARTICIPACIÓN

** VALORES REVNI

Presencia Bursátil a ago/13



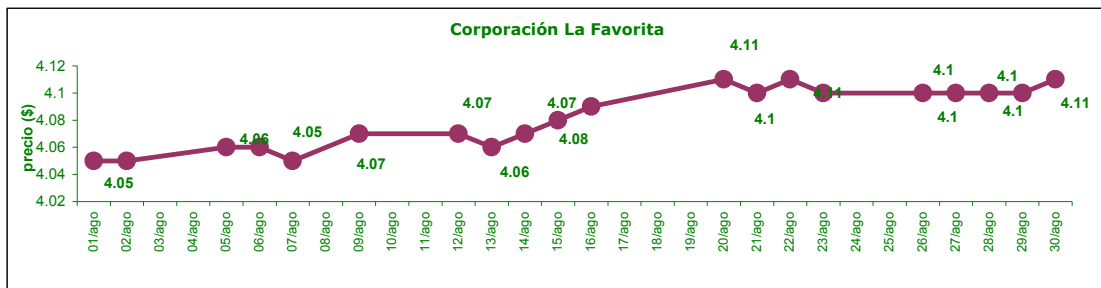
Emisiones de Renta Variable 2008 a ago-13							
COMPAÑÍA	Valor Nominal Acción (\$)	Número de Acciones Circulantes	Ultimo Precio (\$)	Capitalización Bursátil (\$)	Utilidad por Acción (\$)	Valor Libros (\$)	Q TOBIN
SECTOR FINANCIERO		2,967,177,398		1,525,703,475	0.25		
Amazonas Banco	1.00	15,281,755	1.00	15,281,755	0.05	1.06	0.94
Banco Bolivariano	1.00	148,000,000	1.00	148,000,000	0.19	1.24	0.80
Banco Cofiec	0.00	1,600,632,150	0.00	6,402,529	0.00	0.00	0.96
Banco de Guayaquil	1.00	267,900,000	0.65	174,135,000	0.13	1.25	0.52
Banco Pichincha	1.00	530,000,000	0.80	424,000,000	0.12	1.43	0.56
Produbanco	1.00	194,000,000	1.05	203,700,000	0.21	1.26	0.83
Banco Solidario	1.000	63,026,610	1.00	63,026,610	0.16	0.91	1.10
CTH	1.00	2,185,280	2.75	6,009,520	0.59	2.96	0.93
Mutualista Pichincha***	100.00	150,000	100.00	15,000,000	18.39	212.42	0.47
Alicosta BK Holding S.A.	1.00	235,000	12.00	2,820,000	-0.12	7.97	1.51
Corporación MultiBG	1.00	39,729,420	3.54	140,642,147	0.32	3.61	0.98
Holding Tonicorp S.A.	1.00	51,037,183	5.00	255,185,915	0.35	1.20	4.18
Inversancarlos	1.00	55,000,000	1.30	71,500,000	0.05	1.16	1.12
SECTOR INDUSTRIAL		444,698,853		3,015,560,775	0.50		
Alimentos Ecuatorianos S.A Alimec	1.00	400,000.00	11.28	4,512,000	1.28	6.68	
Cemento Chimborazo C.A. VN-US\$0.04	0.04	148,339,910.00	0.32	47,468,771	0.05	0.47	0.68
Cemento Chimborazo C.A. VN-US\$0.004 *	0.00	3,514.00	N.N **		0.01		
La Farge Cementos S.A.	0.04	42,925,000.00	3.60	154,530,000	0.85	2.65	1.36
Compañía de Cervezas Nacionales	1.00	20,446,667.00	43.00	879,206,681	5.35	8.92	4.82
Compañía de Cervezas Nacionales Preferidas	1.00	43,795.00	42.00	1,839,390	5.35	8.92	4.71
Cridesa	1.00	21,000,000.00	4.90	102,900,000	0.35	2.09	2.34
Centro Gráfico	1.00	416,546.00	1.00	416,546	0.28	3.90	0.26
Continental Tire Andina S.A.	1.00	22,173,410.00	1.00	22,173,410	0.29	1.96	0.51
Industrias Ales	1.00	36,000,000.00	1.50	54,000,000	0.02	1.93	0.78
Sociedad Agr. San Carlos	1.00	105,000,000.00	1.40	147,000,000	0.20	1.42	0.99
Holcim Ecuador VN 5	5.00	20,480,884.00	66.02	1,352,147,962	5.52	16.95	3.90
Holcim Ecuador VN .5 *	0.50	1,160.00	N.N **		0.55		
Holcim Ecuador VN 0.0005 *	0.00	208,950.00	N.N **		0.00		
Meriza S.A	1.0000	80,000.00	38.25	3,060,000	3.77	41.25	0.93
El Tecal	1.00	90,000.00	34.00	3,060,000	4.04	32.90	1.03
Río Congo Forestal	1.00	90,000.00	37.00	3,330,000	3.92	35.13	1.05
La Reserva Forestal Reforest	1.00	90,000.00	31.25	2,812,500	3.81	29.62	1.06
Cerro Verde Forestal Bigforest	1.00	100,000.00	30.00	3,000,000	3.63	28.38	1.06
El Refugio Forestal (Homeforest) S.A.	1.00	125,000.00	24.00	3,000,000	2.82	23.79	1.01
La Campiña Forestal S.A. (Strongforest)	1.00	100,000.00	27.00	2,700,000	3.35	26.72	1.01
El Sendero Forestal (Pathforest) S.A.	1.00	135,000.00	20.00	2,700,000	2.05	18.69	1.07
La Estancia Forestal (Forestead) S.A	1.00	150,000.00	18.00	2,700,000	1.71	16.43	1.10
La Colina Forestal (Hillforest) S.A.	1.00	200,000.00	15.50	3,100,000	1.05	14.62	1.06
La Sabana Forestal (Plainforest) S.A.	1.00	240,000.00	14.50	3,480,000	6.16	13.62	1.06
Retratorec S.A.	1.00	900,000.00	3.50	3,150,000	0.02	2.33	1.51
Cerro Alto Forestal (Highforest)	1.00	150,000.00	13.50	2,025,000	1.55	12.23	1.10
La Cumbre Forestal (Peakforest) S.A.	1.00	350,000.00	12.00	4,200,000	2.33	8.33	1.44
Superdeporte	1.00	23,947,588.00	4.55	108,961,525	0.43	1.69	2.69
Dolmen	25.00	142,640.00	93.00	13,265,520	1.07	44.86	2.07
Energy & Palma ENERGYPALMA S.A. 1	100.00	368,789.00	230.00	84,821,470	0.49	113.21	
SECTOR SERVICIOS		384,240,453		1,472,728,436	0.24		
Cepsa S.A. VN 0.004 (comunes)	1.000	343,324.00	1.00	343,324	7.92	0.13	0.02
Conclina (Ordinarias)	1.000	19,577,977.00	1.80	35,240,359	0.07	26.19	3.99
Conclina (Preferidas Serie "A")	2,500.00	2,206.00	5,850.00	12,905,100	278.47	21.01	18.41
Conclina (Preferidas Serie "B")	1.00	3,307,646.00	2.00	6,615,292	0.09	21.43	26.23
Hotel Colón	1.00	24,510,000.00	0.70	17,157,000	0.08	8.33	0.46
Corporación Favorita C.A.	1.00	335,000,000.00	4.11	1,376,850,000	0.34	12.15	1.82
Servicios Cybercell (ordinarias)	1.00	800,000.00	25.22	20,176,000	0.26		
Servicios Cybercell (preferidas)	25.00	16,000.00	37.00	592,000	6.61	5.60	1.18
Cialco	1.00	683,300.00	4.17	2,849,361	0.01	502.80	1.45
TOTAL		3,796,116,704		6,013,992,686			

N.N** Estas acciones no han marcado precio en la BVQ.

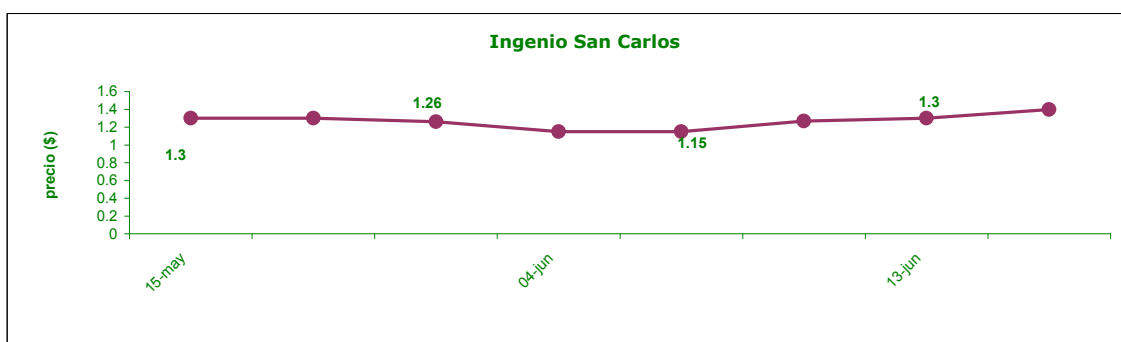
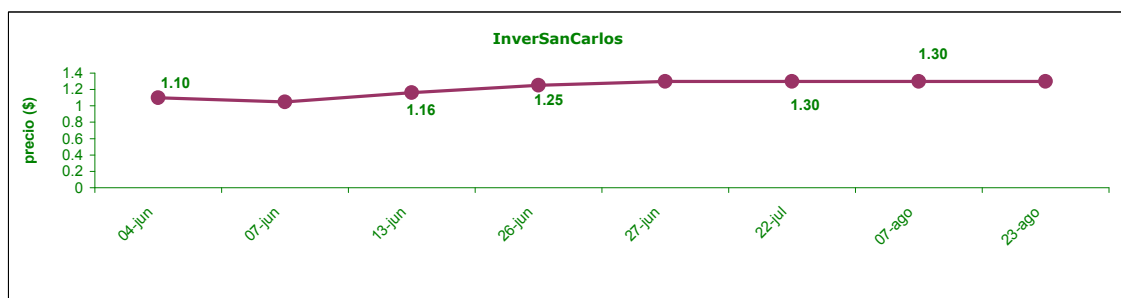
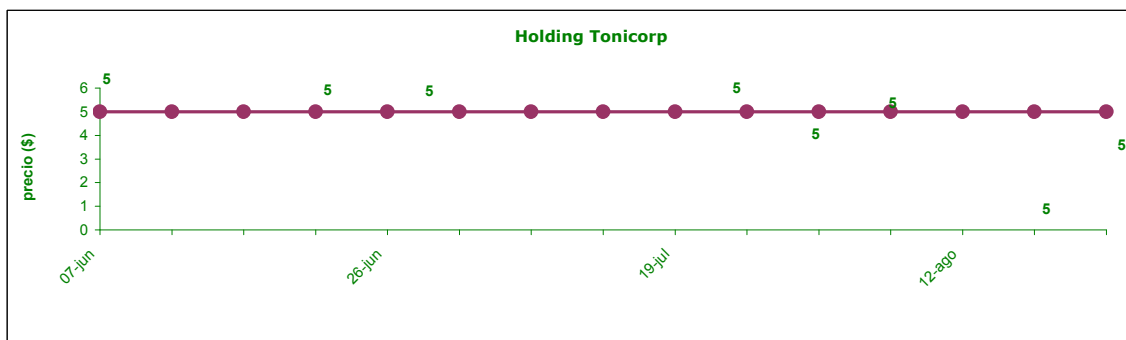
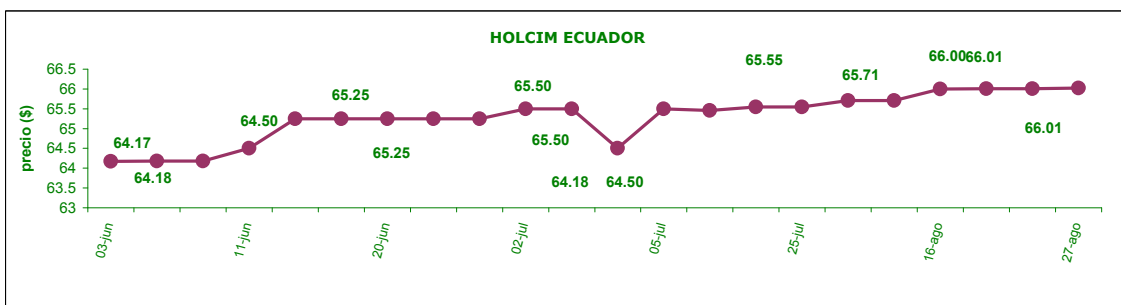
NOTA: La información referente capital suscrito y pagado es la más reciente enviada por los emisores.

PRECIOS HISTORICOS DE ACCIONES

INFORMACIÓN MENSUAL



INFORMACIÓN TRIMESTRAL



Emisiones de Renta Variable 2008 a ago-13

ACCIONES							
EMISOR	NÚMERO DE ACCIONES	SERIE	CLASE	VALOR NOMINAL (\$)	CALIFICACIÓN	APROBACIÓN DE LA EMISIÓN	
						Fecha	Lugar
EL REFUGIO FORESTAL HOMEFOREST S.A.	125,000			1.00	AA	22-may-08	BVG
CORPORACIÓN MULTIBG S.A.	37,539,803			1.00		17-ene-08	BVG
SERVICIOS CYBERCELL S.A.	16,000	A	PREF.	25.00		04-sep-08	BVQ
	800,000		ORD.	1.00			
CONJUNTO CLINICO NACIONAL CONCLINA C.A.	12,526,797		ORD.	1.00	AAA-	31-oct-08	BVQ
	656	A	PREF.	2,500.00			
	597,989	B	PREF.	1.00			
CONJUNTO CLINICO NACIONAL CONCLINA C.A.	977	A	PREF.	2,500.00	AAA-	04-dic-08	BVQ
EL SENDERO FORESTAL PATHFOREST	135,000		ORD.	1.00	AA	04-abr-09	BVG
SUPERDEPORTE S.A.	1,000,000		ORD.	1.00		01-oct-10	BVQ
SUPERDEPORTE S.A. *	14,450,000		ORD.	1.00		01-oct-10	BVQ
CONJUNTO CLINICO NACIONAL CONCLINA C.A.	485	A	PREF.	2,500.00	AAA-	15-oct-10	BVQ
LA ESTANCIA FORESTAL (FORESTEAD) S.A.	150,000		ORD.	1.00	AA	09-mar-10	BVG
LA COLINA FORESTAL (HILLFOREST) S.A.	200,000		ORD.	1.00	AA	14-mar-11	BVG
			NOM.				
HOLDING TONICORP S.A. *	41,281,870			1.00		24-oct-11	BVG
LA SABANA FORESTAL (PLAINFOREST) S.A.	240,000		ORD.	1.00	AA+	12-mar-12	BVG
RETRATOREC S.A.	900,000		ORD.	1.00	AAA-	10-abr-12	BVG
			NOM.				
CERRO ALTO FORESTAL (HIGHFOREST) S.A.	150,000		ORD.	1.00	AAA-	27-jul-12	BVG
			NOM.				
DOLMEN S.A.	42,790		ORD.	25.00		06-sep-12	BVG
			NOM.				
ALIKOSTA BK HOLDING S.A. (*)	235,000		ORD.	1.00	AA+	14-dic-12	BVG
			NOM.				
LA CUMBRE FORESTAL (PEAKFOREST) S.A. (*)	350,000		ORD.	1.00	AA+	04-abr-13	BVG
			NOM.				
ENERGY & PALMA ENERGYPALMA S.A. (***)	52,684		ORD.	100.00		23-may-13	BVQ
			NOM.				
MUTUALISTA PICHINCHA	147,867	MPS-1	ORD.	100.00	AA	06-jun-13	BVQ

VALORES DE PARTICIPACIÓN

EMISOR	MONTO (miles)	SERIE	CLASE	MONTO MÍNIMO DE INVERSIÓN (\$)	CALIFICACIÓN	APROBACIÓN DE LA EMISIÓN	
						Fecha	Lugar
FIDEICOMISO MERCANTIL IRREVOCABLE GM HOTEL	20,000			5,000.00	AAA	15-may-08	BVG
FIDEICOMISO MERCANTIL IRREVOCABLE "FIDEICOMISO HOTEL CIUDAD DEL RÍO"	24,000			5,000.00	AAA	20-abr-10	BVG
FIDEICOMISO MERCANTIL IRREVOCABLE PRIMERA TITULARIZACIÓN DE FLUJOS PROYECTO TECA POPENOE	4,000	A		5,000.00	AA+	25-abr-13	BVG
	200	B					

* Emisión Mercado Secundario

Para mayor información por favor comunicarse con:

Ing Bernardo Ortega
Ec. Gustavo Endara
Andres Mogollon

bernardoortega@bolsadequito.com
gustavoendara@bolsadequito.com
andresmogollon@bolsadequito.com

@Copy Right

Derechos de autor de propiedad exclusiva de la BOLSA DE VALORES DE QUITO, de conformidad con lo dispuesto por la Ley de Propiedad Intelectual.