



RENTA VARIABLE

BOLETÍN MENSUAL

sep-13

Departamento Técnico

www.bolsadequito.com

BOLETÍN MENSUAL - RENTA VARIABLE ACCIONES Y VALORES DE PARTICIPACIÓN (A NIVEL NACIONAL)

Tipo de Renta: Variable

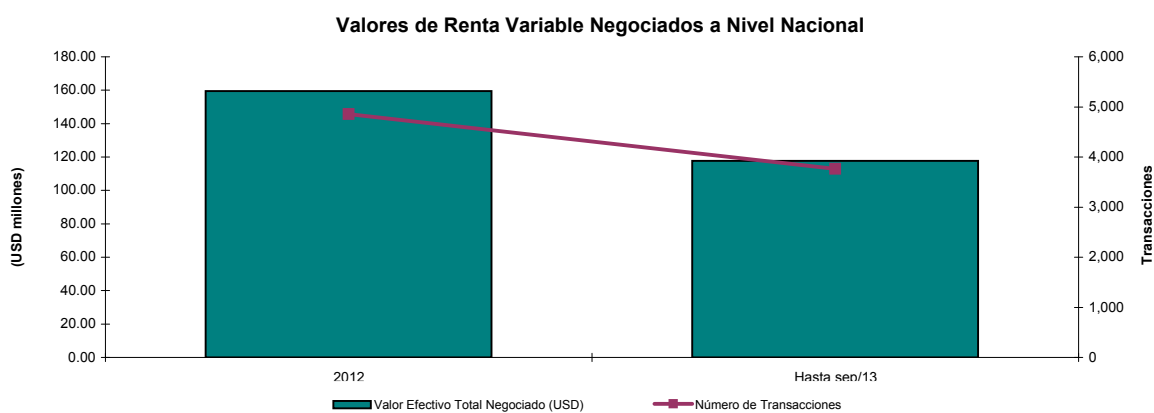
Concepto: Acciones - Se denomina así a cada una de las partes de las que está compuesta el capital social de una empresa. Estos títulos se clasifican en dos tipos: ordinarias y preferentes.

Valores de Participación - Por los cuales los inversionistas adquieren una alícuota en un patrimonio de propósito exclusivo, con lo cual participa de los resultados, que arroje dicho patrimonio respecto del proceso de titularización.

Comportamiento Histórico

NEGOCIACIONES A NIVEL NACIONAL			
AÑO	Valor Efectivo Total Negociado (USD)	Número de Transacciones	Número de Valores de Renta Variable Negociados
2012	159,408,008	4,855	85,591,612
Hasta sep/13	117,766,468	3,766	31,567,438

*Datos provisionales



Durante el año 2012 se negociaron aproximadamente USD \$ 123 millones de dólares en acciones.

El número de transacciones presentado en dicho año fue de 3,229.

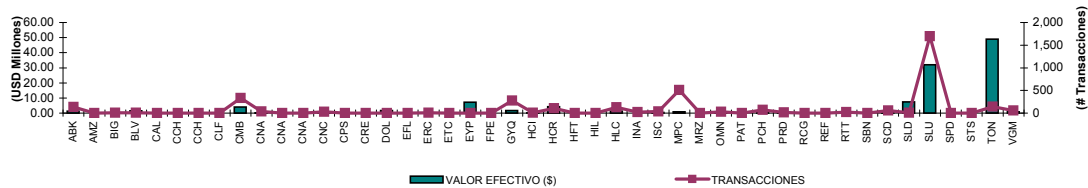
Y el número de valores de renta variable negociados fue de 27 millones.

Negociaciones por Emisor

Montos Negociados por Emisor (hasta sep/13)					
EMISOR	TIPO VALOR *	VALOR EFECTIVO (\$)	TRANSACCIONES	NÚMERO DE VALORES NEGOCIADOS	PRECIO PROMEDIO (\$)
ALICOSTA BK HOLDING S A	ABK	1,360,524	137	113,377	12.000
AMAZONAS BANCO	AMZ	574	1	574	1.000
CERRO VERDE FORESTAL S A BIGFOREST	BIG	46,600	4	1,600	20.950
BOLIVARIANO BANCO	BLV	1,469,030	8	1,467,625	1.039
CERRO ALTO HIGHFOREST S A	CAL	15,025	3	1,125	12.833
CEMENTOS CHIMBORAZO	CCH	6	1	18	0.320
CEMENTOS CHIMBORAZO	CCH	8,093	1	25,290	0.320
LA FARGE CEMENTOS S A	CLF	602	1	188	3.200
LA CUMBRE FORESTAL PEAKFOREST SA	CMB	4,075,788	329	339,649	12.000
CONCLINA C A CIA CONJU CLINICO NACIONAL	CNA	132,971	37	76,953	1.681
CONCLINA C A CIA CONJU CLINICO NACIONAL	CNA	12,637	3	6,296	2.030
CONCLINA C A CIA CONJU CLINICO NACIONAL	CNA	11,700	2	2	5,850.000
CERVECERIA NACIONAL CN S A	CNC	314,563	26	7,316	42.923
CEPSA	CPS	435	2	435	1.000
CRIDESA	CRE	48,315	3	10,410	4.633
DOLMEN S A	DOL	1,749,981	3	18,817	62.310
LA ESTANCIA FORESTAL FORESTEAD S A	EFL	11,780	2	660	17.000
CONTINENTAL TIRE ANDINA S A	ERC	50,372	5	50,372	1.000
EL TECAL	ETC	34,000	2	1,000	34.000
ENERGY & PALMA ENERGYPALMA S.A.	EYP	7,270,300	1	31,610	230.000
FONDO PAIS ECUADOR	FPE	74,834	3	80	935.420
GUAYAQUIL BANCO	GYQ	1,596,267	274	2,093,951	0.801
HOTEL COLON	HCI	304,023	9	501,014	0.601
FIDEICOMISO HOTEL CIUDAD DEL RIO	HCR	4,225,321	105	858	4,604.867
HOMEFOREST EL REFUGIO FORESTAL S A	HFT	36,500	3	1,625	22.667
LA COLINA FORESTAL (HILLFOREST) S.A.	HIL	11,222	2	726	14.875
HOLCIM ECUADOR S.A.	HLC	1,338,529	129	20,609	64.807
INDUSTRIAS ALES	INA	98,022	21	58,860	1.639
INVERSANCARLOS	ISC	436,683	35	341,506	1.244
MUTUALISTA PICHINCHA	MPC	948,300	510	9,483	100.000
MERIZA	MRZ	38,250	1	1,000	38.250
OMNI HOSPITAL FIDEICOMISO TITULARIZACION	OMN	210,930	26	36	5,858.846
PATHFOREST S.A. EL SENDERO FORESTAL	PAT	20,000	1	1,000	20.000
PICHINCHA BANCO	PCH	754,474	71	729,678	0.988
PRODUBANCO	PRD	435,207	17	385,055	1.101
RIO CONGO FORESTAL	RCG	38,349	2	1,038	36.250
LA RESERVA FORESTAL S.A.(REFOREST)	REF	42,850	3	1,400	19.771
RETRATOREC S.A.	RTT	652,358	23	186,388	3.349
LA SABANA FORESTAL (PLAINFOREST) S.A.	SBN	32,225	3	2,225	14.000
SAN CARLOS SOC. AGR. IND.	SCD	628,203	57	472,722	1.369
SOLIDARIO BANCO	SLD	7,384,414	4	7,377,079	1.063
CORPORACION FAVORITA C.A.	SLU	32,081,729	1,696	7,463,097	4.091
SUPERDEPORTE S.A.	SPD	1,449	2	319	4.525
LA CAMPINA FORESTAL STRONGFOREST S A	STS	22,950	1	850	27.000
HOLDING TONICORP S.A.	TON	48,967,308	140	9,763,359	5.122
FIDEICOMISO G M HOTEL	VGM	772,774	57	163	4,466.036
TOTAL		117,766,468	3,766	31,567,438	490.411

*Datos provisionales

Montos Negociados y Transacciones de Renta Variable por Emisor

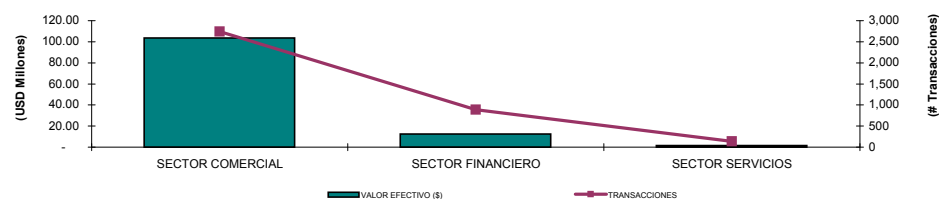


* ACC = ACCIONES ORDINARIAS, ACP = ACCIONES PREFERIDAS, CDP = CUOTAS DE PARTICIPACIÓN, VP = VALORES DE PARTICIPACIÓN

Negociaciones por Tipo de Sector

Montos Negociados por Sector (hasta sep/13)			
TITULO	VALOR EFECTIVO (\$)	TRANSACCIONES	NÚMERO DE VALORES NEGOCIADOS
SECTOR COMERCIAL	103,658,332	2,744	18,919,449
SECTOR FINANCIERO	12,588,267	885	12,063,445
SECTOR SERVICIOS	1,519,869	137	584,544
TOTAL	117,766,468	3,766	31,567,438

*Datos provisionales



INFORMACIÓN NACIONAL sep-13

NEGOCIACIONES EN EL MERCADO BURSÁTIL A NIVEL NACIONAL

AÑO	Valor Efectivo Total Negociado (USD)	Número de Transacciones	Número de Valores de Renta Variable Negociados
A sep-13	7,364,454	541	3,682,665

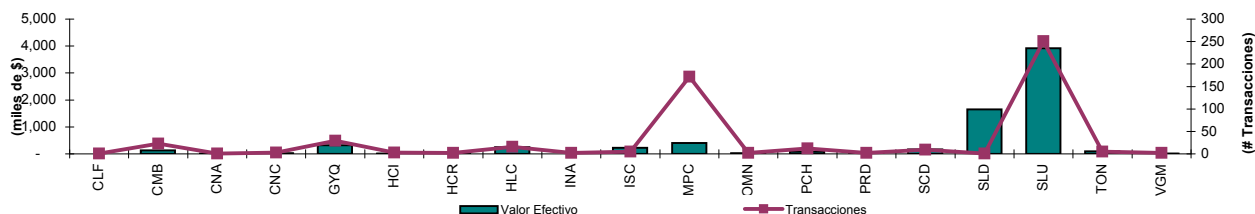
Negociaciones por Emisor

Montos Negociados por Emisor (sep-13)

TÍTULO	TIPO*	VALOR EFECTIVO (\$)	TRANSACCIONES	NÚMERO DE VALORES NEGOCIADOS	PRECIO PROMEDIO (\$)
LA FARGE CEMENTOS S A	ACC	602	1	188	3.200
LA CUMBRE FORESTAL PEAKFOREST SA	ACC	127,080	23	10,590	12.000
CONCLINA C A CIA CONJU CLINICO NACIONAL	ACC	6,314	1	3,323	1.900
CERVECERIA NACIONAL CN S A	ACC	29,240	3	680	43.000
GUAYAQUIL BANCO	ACC	323,061	29	593,837	0.622
HOTEL COLON	ACC	15,682	3	27,838	0.653
FIDEICOMISO HOTEL CIUDAD DEL RIO	VTC	12,000	2	3	4,000.000
HOLCIM ECUADOR S.A.	ACC	249,029	16	3,770	66.068
INDUSTRIAS ALES	ACC	2,776	2	1,891	0.733
INVERSANCARLOS	ACC	229,139	5	176,261	1.300
MUTUALISTA PICHINCHA	CAN	407,300	172	4,073	100.000
OMNI HOSPITAL FIDEICOMISO TITULARIZACION	VTC	23,400	2	4	5,850.000
PICHINCHA BANCO	ACC	84,419	12	107,071	0.787
PRODUBANCO	ACC	13,056	2	12,733	1.025
SAN CARLOS SOC. AGR. IND.	ACC	165,408	9	118,177	1.391
SOLIDARIO BANCO	ACC	1,648,433	1	1,648,433	1.000
CORPORACION FAVORITA C.A.	ACC	3,922,755	251	956,776	4.100
HOLDING TONICORP S.A.	ACC	97,662	5	17,015	5.730
FIDEICOMISO G M HOTEL	VTC	7,100	2	2	3,550.000
TOTAL	-	7,364,454	541	3,682,665	718.079

*Datos provisionales

Montos Negociados y Número de Transacciones por Emisor



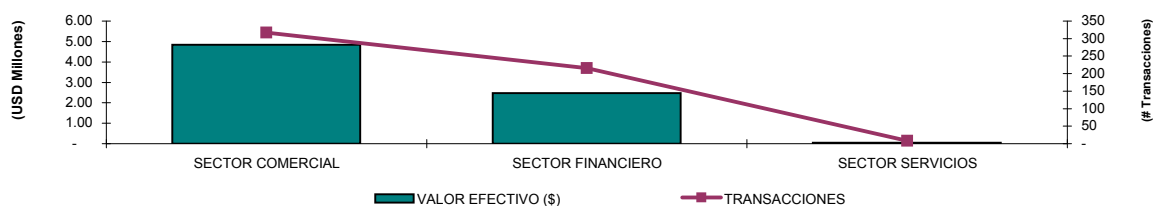
* ACC = ACCIONES ORDINARIAS, ACP = ACCIONES PREFERIDAS, VTC = VALORES DE PARTICIPACIÓN

Negociaciones por Tipo de Sector

Montos Negociados por Emisor (sep-13)

TÍTULO	VALOR EFECTIVO (\$)	TRANSACCIONES	NÚMERO DE VALORES NEGOCIADOS
SECTOR COMERCIAL	4,835,690	317	1,285,351
SECTOR FINANCIERO	2,476,268	216	2,366,147
SECTOR SERVICIOS	52,496	8	31,167
TOTAL	7,364,454	541	3,682,665

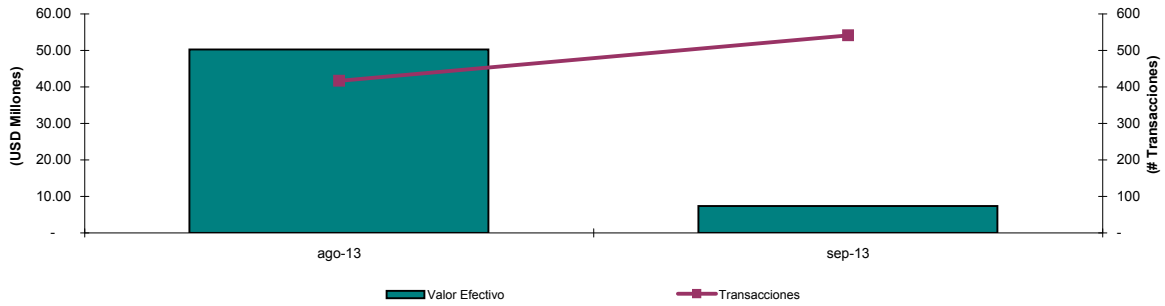
*Datos provisionales



Análisis Comparativo Montos Negociados (ago-13 y sep-13)

TITULO	ago-13		sep-13	
	VALOR EFECTIVO	TRANSACCIONES	VALOR EFECTIVO	TRANSACCIONES
VALORES DE RENTA VARIABLE	50,264,159	417	7,364,454	541

*Datos provisionales

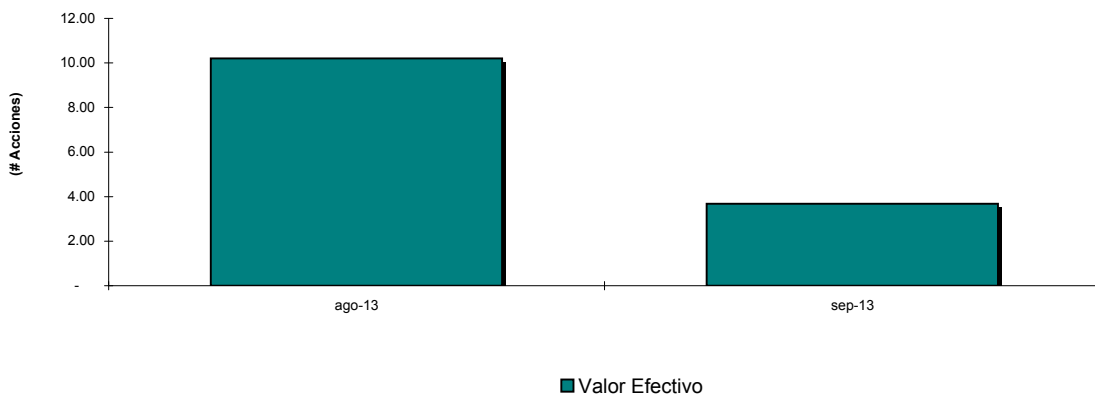


Variación del mes de sep-13 con respecto al mes de ago-13		
Tipo de Variación	Valor Efectivo	Transacciones
Variación en % (Tasa de Crecimiento)	-85.35%	22.92%

*Datos provisionales a jun-2013

Análisis Comparativo Número de Acciones (ago-13 y sep-13)

TITULO	ago-13	sep-13
	Numero de Acciones Negociadas	Numero de Acciones Negociadas
VALORES DE RENTA VARIABLE	10,207,184	3,682,665



BOLETÍN MENSUAL - RENTA VARIABLE ACCIONES Y VALORES DE PARTICIPACIÓN (BOLSA DE VALORES DE QUITO)

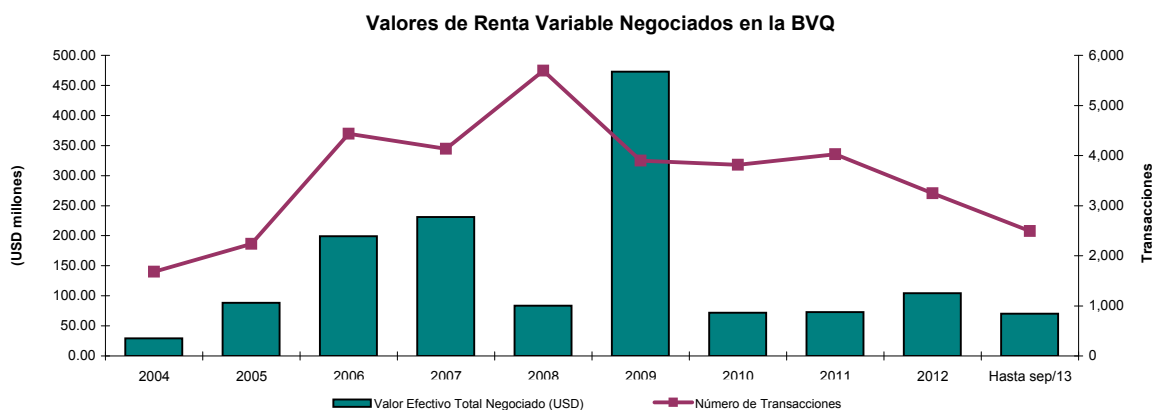
Tipo de Renta: Variable

Concepto: Acciones - Se denomina así a cada una de las partes de las que está compuesta el capital social de una empresa. Estos títulos se clasifican en dos tipos: ordinarias y preferentes.

Valores de Participación - Por los cuales los inversionistas adquieren una alícuota en un patrimonio de propósito exclusivo, con lo cual participa de los resultados, que arroje dicho patrimonio respecto del proceso de titularización.

Comportamiento Histórico

NEGOCIACIONES EN LA BOLSA DE VALORES DE QUITO			
AÑO	Valor Efectivo Total Negociado (USD)	Número de Transacciones	Número de Valores de Renta Variable Negociados
2004	29,235,493	1,680	8,693,931
2005	88,496,195	2,237	65,507,837
2006	199,174,301	4,437	31,733,076
2007	230,929,192	4,134	20,128,991
2008	83,717,184	5,695	18,506,684
2009	472,621,040	3,895	35,621,036
2010	71,884,138	3,813	22,586,849
2011	72,865,199	4,023	22,796,477
2012	104,227,129	3,244	61,904,205
Hasta sep/13	70,423,688	2,494	22,052,218



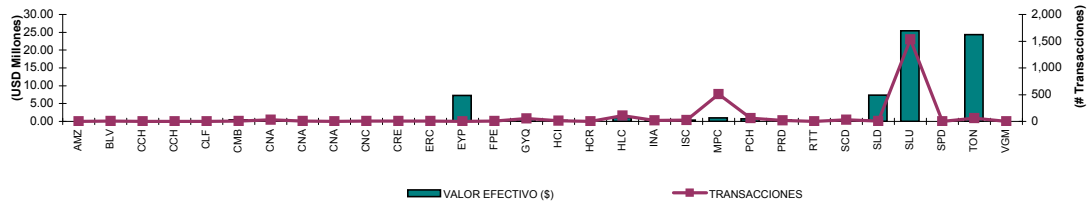
Durante el año 2012 se negociaron un aproximado de USD \$ 104 millones de dólares en valores de renta variable, a diferencia del año 2011 que se negociaron USD \$ 73 millones, lo que significa un crecimiento cercano al 43%.

Se registró una tendencia al alza en el número de transacciones realizadas hasta el 2008, con un máximo registrado de 5,695 transacciones. Para los últimos tres años 2010, 2011 y 2012 se mostró una tendencia a la baja, con un máximo de 4,023 transacciones en el 2011.

Negociaciones por Emisor

Montos Negociados por Emisor (hasta sep/13)					
EMISOR	TIPO VALOR *	VALOR EFECTIVO (\$)	TRANSACCIONES	NÚMERO DE VALORES NEGOCIADOS	PRECIO PROMEDIO (\$)
AMAZONAS BANCO	ACC	574	1	574	1.000
BOLIVARIANO BANCO	ACC	53,106	3	52,613	1.037
CEMENTOS CHIMBORAZO	ACC	6	1	18	0.320
CEMENTOS CHIMBORAZO	ACC	8,093	1	25,290	0.320
LA FARGE CEMENTOS S A	ACC	602	1	188	3.200
LA CUMBRE FORESTAL PEAKFOREST SA	ACC	417,684	3	34,807	12.000
CONCLINA C A CIA CONJU CLINICO NACIONAL	ACC	103,232	30	60,119	1.718
CONCLINA C A CIA CONJU CLINICO NACIONAL	ACP	12,637	3	6,296	2.030
CONCLINA C A CIA CONJU CLINICO NACIONAL	ACP	11,700	2	2	5,850.000
CERVECERIA NACIONAL CN S A	ACC	86,235	8	2,006	42.813
CRIDESA	ACC	48,315	3	10,410	4.633
CONTINENTAL TIRE ANDINA S A	ACC	50,372	5	50,372	1.000
ENERGY & PALMA ENERGY PALMA S.A.	ACC	7,270,300	1	31,610	230.000
FONDO PAIS ECUADOR	CTP	74,834	3	80	935.420
GUAYAQUIL BANCO	ACC	756,182	55	1,102,873	0.765
HOTEL COLON	ACC	304,023	9	501,014	0.601
FIDEICOMISO HOTEL CIUDAD DEL RIO	VTC	13,900	2	3	4,700.000
HOLCIM ECUADOR S.A.	ACC	1,070,240	105	16,456	64.900
INDUSTRIAS ALES	ACC	97,640	20	58,620	1.721
INVERSANCARLOS	ACC	363,779	21	284,656	1.238
MUTUALISTA PICHINCHA	CAN	948,300	510	9,483	100.000
PICHINCHA BANCO	ACC	732,187	61	703,402	1.004
PRODUBANCO	ACC	434,654	16	384,502	1.108
RETRATOREC S.A.	ACC	25,001	1	7,143	3.500
SAN CARLOS SOC. AGR. IND.	ACC	443,231	28	340,118	1.351
SOLIDARIO BANCO	ACC	7,384,414	4	7,377,079	1.063
CORPORACION FAVORITA C.A.	ACC	25,380,359	1,534	6,130,243	4.105
SUPERDEPORTE S.A.	ACC	1,269	1	279	4.550
HOLDING TONICORP S.A.	ACC	24,322,920	61	4,861,960	5.157
FIDEICOMISO G M HOTEL	VTC	7,900	1	2	3,950.000
TOTAL	0.00	70,423,688	2,494	22,052,218	530.885

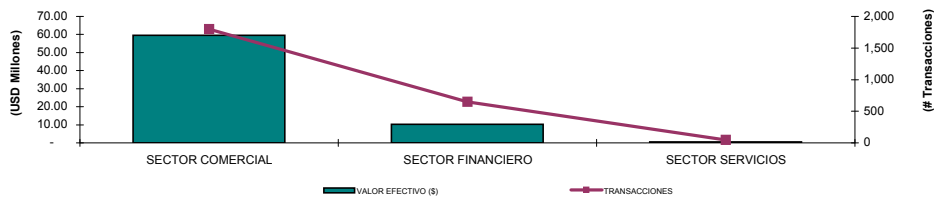
Montos Negociados y Transacciones de Renta Variable por Emisor



* ACC = ACCIONES ORDINARIAS, ACP = ACCIONES PREFERIDAS, CDP = CUOTAS DE PARTICIPACIÓN, VP = VALORES DE PARTICIPACIÓN

Negociaciones por Tipo de Sector

Montos Negociados por Sector (hasta sep/13)			
TITULO	VALOR EFECTIVO (\$)	TRANSACCIONES	NÚMERO DE VALORES NEGOCIADOS
SECTOR COMERCIAL	59,599,945	1,796	11,854,179
SECTOR FINANCIERO	10,309,417	650	9,630,526
SECTOR SERVICIOS	514,325	48	567,513
TOTAL	70,423,688	2,494	22,052,218

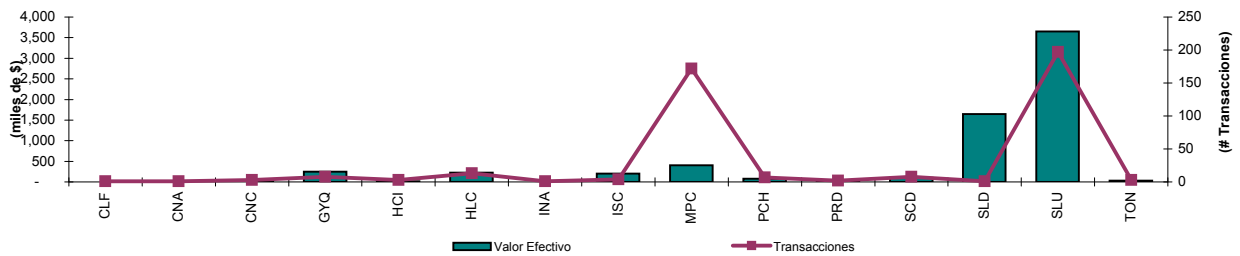


INFORMACIÓN MENSUAL sep-13 Negociaciones por Emisor

Montos Negociados por Emisor (sep-13)

TITULO	TIPO*	VALOR EFECTIVO (\$)	TRANSACCIONES	NÚMERO DE VALORES NEGOCIADOS	PRECIO PROMEDIO (\$)
LA FARGE CEMENTOS S A	ACC	602	1	188	3.200
CONCLINA C A CIA CONJU CLINICO NACIONAL	ACC	6,314	1	3,323	1.900
CERVECERIA NACIONAL CN S A	ACC	29,240	3	680	43.000
GUAYAQUIL BANCO	ACC	247,379	8	467,488	0.604
HOTEL COLON	ACC	15,682	3	27,838	0.653
HOLCIM ECUADOR S.A.	ACC	226,567	13	3,430	66.063
INDUSTRIAS ALES	ACC	2,394	1	1,651	1.450
INVERSANCARLOS	ACC	200,144	4	153,957	1.300
MUTUALISTA PICHINCHA	CAN	407,300	172	4,073	100.000
PICHINCHA BANCO	ACC	75,896	7	95,903	0.779
PRODUBANCO	ACC	13,056	2	12,733	1.025
SAN CARLOS SOC. AGR. IND.	ACC	97,277	8	69,512	1.390
SOLIDARIO BANCO	ACC	1,648,433	1	1,648,433	1.000
CORPORACION FAVORITA C.A.	ACC	3,647,205	197	889,593	4.100
HOLDING TONICORP S.A.	ACC	30,209	3	5,284	5.717
TOTAL		6,647,696	424	3,384,086	15.479

Montos Negociados y Número de Transacciones por Emisor

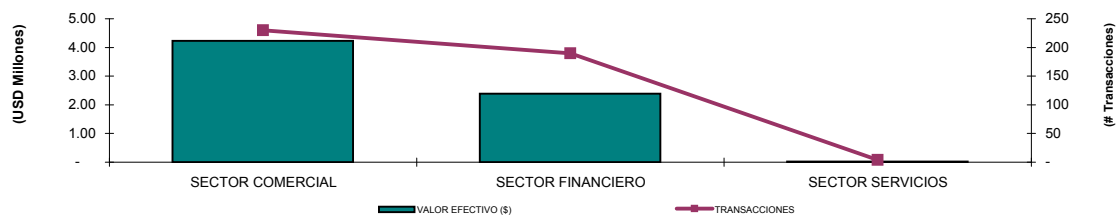


* ACC = ACCIONES ORDINARIAS, ACP = ACCIONES PREFERIDAS, VTC = VALORES DE PARTICIPACIÓN

Negociaciones por Tipo de Sector

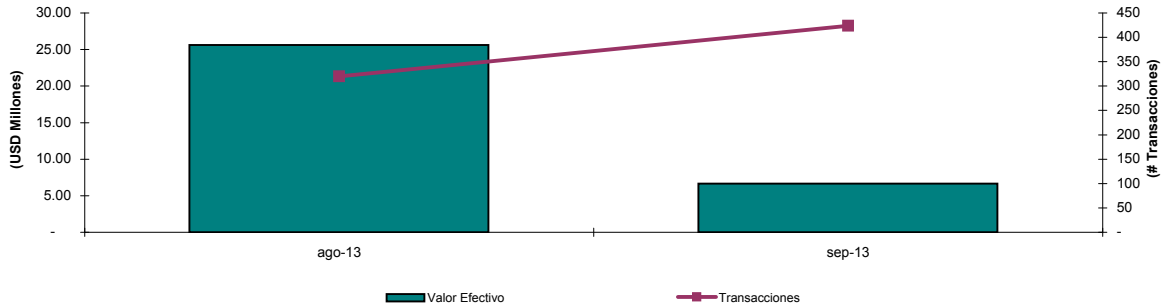
Montos Negociados por Emisor (sep-13)

TITULO	VALOR EFECTIVO (\$)	TRANSACCIONES	NÚMERO DE VALORES NEGOCIADOS
SECTOR COMERCIAL	4,233,637	230	1,124,295
SECTOR FINANCIERO	2,392,063	190	2,228,630
SECTOR SERVICIOS	21,996	4	31,161
TOTAL	6,647,696	424	3,384,086



Análisis Comparativo (ago-13 y sep-13)

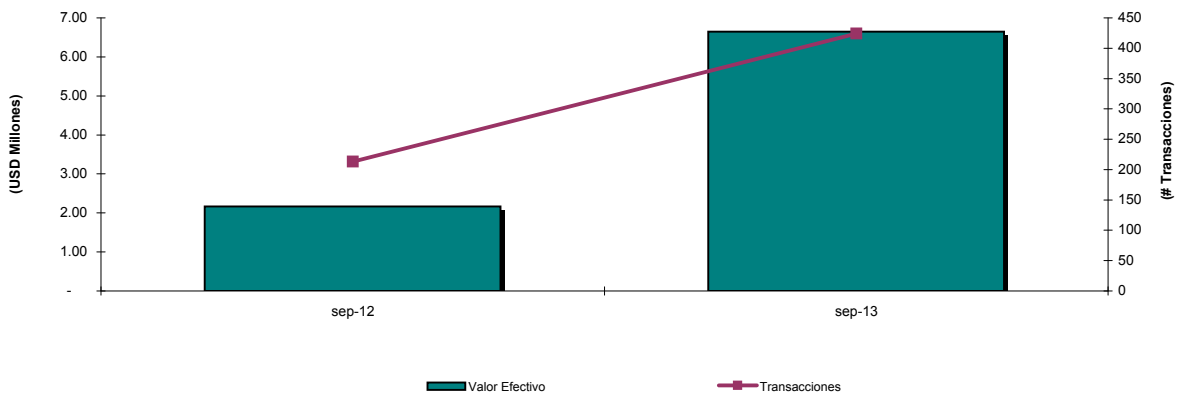
TITULO	ago-13		sep-13	
	VALOR EFECTIVO	TRANSACCIONES	VALOR EFECTIVO	TRANSACCIONES
VALORES DE RENTA VARIABLE	25,631,657	320	6,647,696	424



Variación del mes de sep-13 con respecto al mes de ago-13		
Tipo de Variación	Valor Efectivo	Transacciones
Variación en % (Tasa de Crecimiento)	-74.06%	24.53%

Análisis Comparativo (sep-12 y sep-13)

TITULO	sep-12		sep-13	
	VALOR EFECTIVO	TRANSACCIONES	VALOR EFECTIVO	TRANSACCIONES
VALORES DE RENTA VARIABLE	2,164,474	213	6,647,696	424



Variación del mes de sep-13 con respecto al mes de sep-12		
Tipo de Variación	Valor Efectivo	Transacciones
Variación en USD (sep/13 - sep/12)	4,483,222	211.00
Variación en % (Tasa de Crecimiento)	207.13%	99.06%

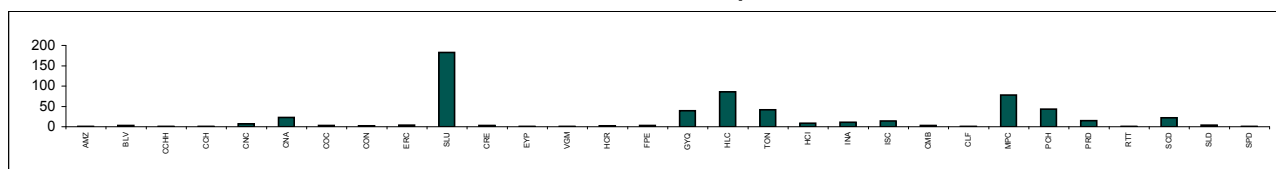
Emisiones de Renta Variable 2008 a sep-13

EMISOR	2008	%	2009	%	2010	%	2011	%	2012	%	sep-13	%
ALICOSTA BK HOLDING S A									1	0.4%		
ALIMENTOS ECUATORANOS ALIMEC S.A									1	0.4%		
AGRICOLA INDUST.TROPICAL	-		-		-							
AMAZONAS BANCO	-		1	0.4%	3	1.2%			2	0.8%	1	0.5%
BOLIVARIANO BANCO	1	0.4%	3	1.2%	3	1.2%	1	0.4%	7	2.8%	3	1.6%
CEMENTO NACIONAL	-		-		-							
CEMENTOS CHIMBORAZO (0,04)	1	0.4%	9	3.6%	6	2.4%			1	0.4%	1	0.5%
CEMENTOS CHIMBORAZO (0,004)									1	0.4%	1	0.5%
CENTRO GRAFICO S.A.	3	1.2%	1	0.4%	1	0.4%			1	0.4%		
CEPSA	-		1	0.4%	3	1.2%	6	2.4%	5	2.0%		
CERRO VERDE FORESTAL S A BIGFOREST	3	1.2%	6	2.4%	10	4.0%	16	6.4%	4	1.6%		
CERVECERIA NACIONAL CN S A	22	8.7%	25	10.0%	15	6.0%	9	3.6%	6	2.4%	7	3.7%
CERVECERIA NACIONAL CN S A PREFERIDAS	3	1.2%	4	1.6%	8	3.2%	2	0.8%	1	0.4%		
CIA ECUATORIANA DE CARDAMOMO S.A.	-		-		-							
CIALCO CONSTRUCTORA IMPORTADORA ALVAREZ	-		-		-							
COFIEC BANCO	-		-		8	3.2%	4	1.6%	3	1.2%		
CONCLINA C A CIA CONJU CLINICO NACIONAL	1	0.4%	29	11.6%	49	19.6%	37	14.8%	28	11.3%	23	12.2%
CONCLINA C A CIA CONJU CLINICO NACIONAL PREF. A	6	2.4%	22	8.8%	25	10.0%	14	5.6%	8	3.2%	2	1.1%
CONCLINA C A CIA CONJU CLINICO NACIONAL PREF. B			2	0.8%	15	6.0%	9	3.6%	4	1.6%	3	1.6%
CONTINENTAL TIRE ANDINA S A	5	2.0%	26	10.4%	6	2.4%	5	2.0%	6	2.4%	4	2.1%
CORP.DESARROLLO.M.S.HIPOTECAS CTH	-		-		-		1	0.4%				
** CORPORACION ENOVACTION S A	-		-		-							
CRIDESA	8	3.2%	8	3.2%	3	1.2%	10	4.0%	4	1.6%	3	1.6%
CYBERCELL S.A.	3	1.2%	-		1	0.4%	2	0.8%	1	0.4%		
ENERGY & PALMA ENERGYPALMA S.A.											1	0.5%
EL TECAL	4	1.6%	12	4.8%	7	2.8%	5	2.0%	2	0.8%		
** ELECTROQUIL S A	-		-		-							
* FIDEICOMISO G M HOTEL	1	0.4%	1	0.4%	4	1.6%	80	32.0%	39	15.7%	1	0.5%
GUAYAQUIL BANCO	250	99.2%	103	41.4%	45	18.0%	53	21.2%	69	27.8%	39	20.6%
HOLCIM ECUADOR S.A.	142	56.3%	96	38.6%	102	40.8%	107	42.8%	97	39.1%	86	45.5%
HOMEFOREST EL REFUGIO FORESTAL S A	21	8.3%	6	2.4%	5	2.0%	3	1.2%	1	0.4%		
HOTEL COLON	10	4.0%	19	7.6%	16	6.4%	13	5.2%	15	6.0%	9	4.8%
INDUSTRIAS ALES	47	18.7%	43	17.3%	52	20.8%	57	22.8%	31	12.5%	11	5.8%
INVERSANCARLOS	22	8.7%	23	9.2%	25	10.0%	10	4.0%	14	5.6%	14	7.4%
LA CAMPINA FORESTAL STRONGFOREST S A	6	2.4%	7	2.8%	7	2.8%	6	2.4%	2	0.8%		
LA ESTANCIA FORESTAL FORESTEAD S A	-		-		38	15.2%	6	2.4%	3	1.2%		
LA FARGE CEMENTOS S A	5	2.0%	8	3.2%	2	0.8%	5	2.0%	5	2.0%	1	0.5%
LA RESERVA FORESTAL S.A.(REFOREST)	7	2.8%	9	3.6%	12	4.8%	7	2.8%	2	0.8%		
** LIFE C.A.	-		-		-							
* MERIZA	3	1.2%	8	3.2%	-		5	2.0%	1	0.4%		
* MUTUALISTA PICHINCHA											78	41.3%
* OMNI HOSPITAL FIDEICOMISO TITULARIZACION	-		2	0.8%	9	3.6%	40	16.0%	13	5.2%		
PATHFOREST S.A. EL SENDERO FORESTAL			42		1	0.4%	6	2.4%	1	0.4%		
PICHINCHA BANCO	109	43.3%	79	31.7%	84	33.6%	107	42.8%	90	36.3%	43	22.8%
PROCAESA	-		-		4	1.6%						
PRODUBANCO	46	18.3%	25	10.0%	44	17.6%	50	20.0%	57	23.0%	15	7.9%
RIO CONGO FORESTAL	6	2.4%	15	6.0%	4	1.6%	4	1.6%	2	0.8%		
SAN CARLOS SOC. AGR. IND.	39	15.5%	36	14.5%	44	17.6%	25	10.0%	25	10.1%	22	11.6%
SOLIDARIO BANCO	7	2.8%	2	0.8%	7	2.8%	8	3.2%	8	3.2%	4	2.1%
SUPERDEPORTE S.A.	-		-		17	6.8%	6	2.4%	4	1.6%	1	0.5%
** CLUB DE EJECUTIVOS QUITO S.A.**					1							
* CORPORACION FAVORITA C.A.	249	98.8%	244	98.0%	241	96.4%	240	96.0%	238	96.0%	183	96.8%
* FIDEICOMISO HOTEL CIUDAD DEL RIO					3	1.2%	59	23.6%	53	21.4%	2	1.1%
LA COLINA FORESTAL (HILLFOREST) S.A.							47	18.8%	3	1.2%		
HOLDING TONICORP S.A.					3	1.2%	9	3.6%	54	21.8%	42	22.2%
LA SABANA FORESTAL (PLAINFOREST) S.A.									3	1.2%		
RETRATOREC S.A.											1	0.5%
CYBERCELL S.A. PREFERIDO									1	0.4%		
FONDO PAIS ECUADOR									2	0.8%	3	1.6%
LA CUMBRE FORESTAL PEAKFOREST SA									3	1.2%	3	1.6%
TOTAL NUMERO DE RUEDAS	252		249		250		250		248		189	

* VALORES DE PARTICIPACIÓN

** VALORES REVNI

Presencia Bursátil a sep/13



Emisiones de Renta Variable 2008 a sep-13

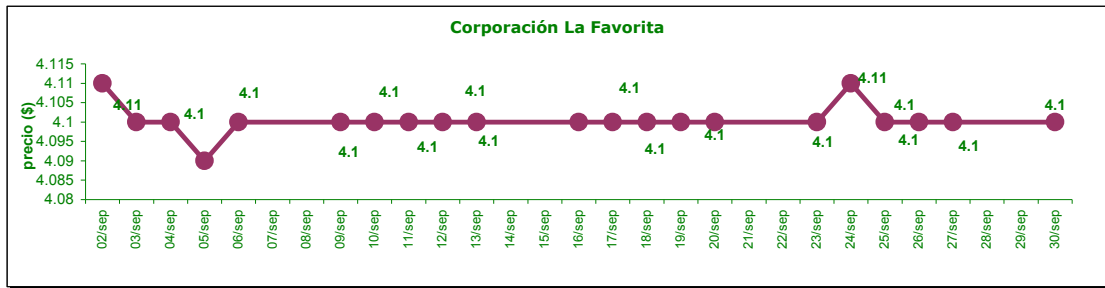
COMPañÍA	Valor Nominal Acción (\$)	Número de Acciones Circulantes	Ultimo Precio (\$)	Capitalización Bursátil (\$)	Utilidad por Acción (\$)	Valor Libros (\$)	Q TOBIN
SECTOR FINANCIERO		2,967,177,398		1,545,482,644	0.26		
Amazonas Banco	1.00	15,281,755	1.00	15,281,755	0.05	1.06	0.94
Banco Bolivariano	1.00	148,000,000	1.00	148,000,000	0.19	1.24	0.80
Banco Cofiec	0.00	1,600,632,150	0.00	6,402,529	0.00	0.00	0.96
Banco de Guayaquil	1.00	267,900,000	0.60	160,740,000	0.13	1.25	0.48
Banco Pichincha	1.00	530,000,000	0.80	424,000,000	0.12	1.43	0.56
Produbanco	1.00	194,000,000	1.05	203,700,000	0.21	1.26	0.83
Banco Solidario	1.000	63,026,610	1.00	63,026,610	0.16	0.91	1.10
CTH	1.00	2,185,280	2.75	6,009,520	0.59	2.96	0.93
Mutualista Pichincha***	100.00	150,000	100.00	15,000,000	18.39	212.42	0.47
Alicosta BK Holding S.A.	1.00	235,000	12.00	2,820,000	-0.12	7.97	1.51
Corporación MultiBG	1.00	39,729,420	3.54	140,642,147	0.32	3.61	0.98
Holding Tonicorp S.A.	1.00	51,037,183	5.65	288,360,084	0.35	1.20	4.73
Inversancarlos	1.00	55,000,000	1.30	71,500,000	0.05	1.16	1.12
SECTOR INDUSTRIAL		444,698,853		3,016,175,202	0.50		
Alimentos Ecuatorianos S.A Alimec	1.00	400,000.00	11.28	4,512,000	1.28	6.68	
Cemento Chimborazo C.A. VN-US\$0.04	0.04	148,339,910.00	0.32	47,468,771	0.05	0.47	0.68
Cemento Chimborazo C.A. VN-US\$0.004 *	0.00	3,514.00	N.N **		0.01		
La Farge Cementos S.A.	0.04	42,925,000.00	3.60	154,530,000	0.85	2.65	1.36
Compañía de Cervezas Nacionales	1.00	20,446,667.00	43.00	879,206,681	5.35	8.92	4.82
Compañía de Cervezas Nacionales Preferidas	1.00	43,795.00	42.00	1,839,390	5.35	8.92	4.71
Cridesa	1.00	21,000,000.00	4.90	102,900,000	0.35	2.09	2.34
Centro Gráfico	1.00	416,546.00	1.00	416,546	0.28	3.90	0.26
Continental Tire Andina S.A.	1.00	22,173,410.00	1.00	22,173,410	0.29	1.96	0.51
Industrias Ales	1.00	36,000,000.00	1.50	54,000,000	0.02	1.93	0.78
Sociedad Agr. San Carlos	1.00	105,000,000.00	1.40	147,000,000	0.20	1.42	0.99
Holcim Ecuador VN 5	5.00	20,480,884.00	66.05	1,352,762,388	5.52	16.95	3.90
Holcim Ecuador VN .5 *	0.50	1,160.00	N.N **		0.55		
Holcim Ecuador VN 0.0005 *	0.00	208,950.00	N.N **		0.00		
Meriza S.A	1.0000	80,000.00	38.25	3,060,000	3.77	41.25	0.93
El Tecal	1.00	90,000.00	34.00	3,060,000	4.04	32.90	1.03
Río Congo Forestal	1.00	90,000.00	37.00	3,330,000	3.92	35.13	1.05
La Reserva Forestal Reforest	1.00	90,000.00	31.25	2,812,500	3.81	29.62	1.06
Cerro Verde Forestal Bigforest	1.00	100,000.00	30.00	3,000,000	3.63	28.38	1.06
El Refugio Forestal (Homeforest) S.A.	1.00	125,000.00	24.00	3,000,000	2.82	23.79	1.01
La Campiña Forestal S.A. (Strongforest)	1.00	100,000.00	27.00	2,700,000	3.35	26.72	1.01
El Sendero Forestal (Pathforest) S.A.	1.00	135,000.00	20.00	2,700,000	2.05	18.69	1.07
La Estancia Forestal (Forestead) S.A	1.00	150,000.00	18.00	2,700,000	1.71	16.43	1.10
La Colina Forestal (Hillforest) S.A.	1.00	200,000.00	15.50	3,100,000	1.05	14.62	1.06
La Sabana Forestal (Plainforest) S.A.	1.00	240,000.00	14.50	3,480,000	6.16	13.62	1.06
Retratorec S.A.	1.00	900,000.00	3.50	3,150,000	0.02	2.33	1.51
Cerro Alto Forestal (Highforest)	1.00	150,000.00	13.50	2,025,000	1.55	12.23	1.10
La Cumbre Forestal (Peakforest) S.A.	1.00	350,000.00	12.00	4,200,000	2.33	8.33	1.44
Superdeporte	1.00	23,947,588.00	4.55	108,961,525	0.43	1.69	2.69
Dolmen	25.00	142,640.00	93.00	13,265,520	1.07	44.86	2.07
Energy & Palma ENERGYPALMA S.A. 1	100.00	368,789.00	230.00	84,821,470	0.49	113.21	
SECTOR SERVICIOS		384,240,453		1,467,904,833	0.24		
Cepsa S.A. VN 0.004 (comunes)	1.000	343,324.00	1.00	343,324	7.92	46.69	0.02
Conclina (Ordinarias)	1.000	19,577,977.00	1.90	37,198,156	0.07	0.45	4.21
Conclina (Preferidas Serie "A")	2,500.00	2,206.00	5,850.00	12,905,100	278.47	317.79	18.41
Conclina (Preferidas Serie "B")	1.00	3,307,646.00	2.00	6,615,292	0.09	0.08	26.23
Hotel Colón	1.00	24,510,000.00	0.56	13,725,600	0.08	1.51	0.37
Corporación Favorita C.A.	1.00	335,000,000.00	4.10	1,373,500,000	0.34	2.26	1.81
Servicios Cybercell (ordinarias)	1.00	800,000.00	25.22	20,176,000	0.26	1.26	
Servicios Cybercell (preferidas)	25.00	16,000.00	37.00	592,000	6.61	31.40	1.18
Cialco	1.00	683,300.00	4.17	2,849,361	0.01	2.88	1.45
TOTAL		3,796,116,704		6,029,562,679			

N.N** Estas acciones no han marcado precio en la BVQ.

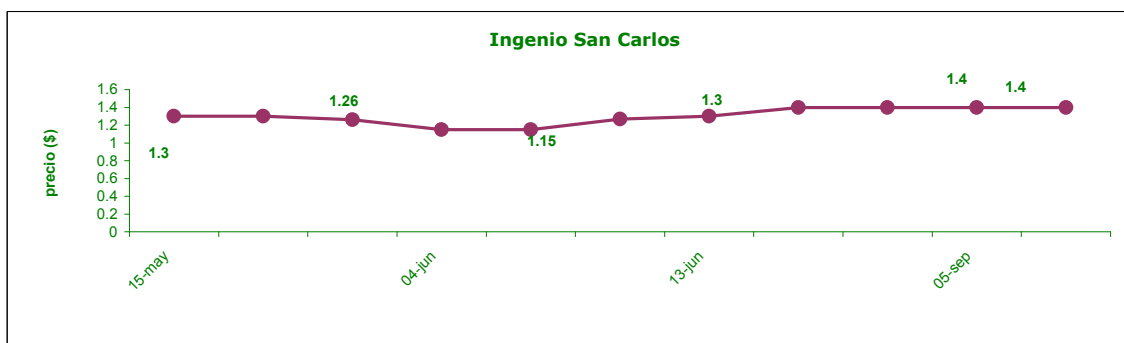
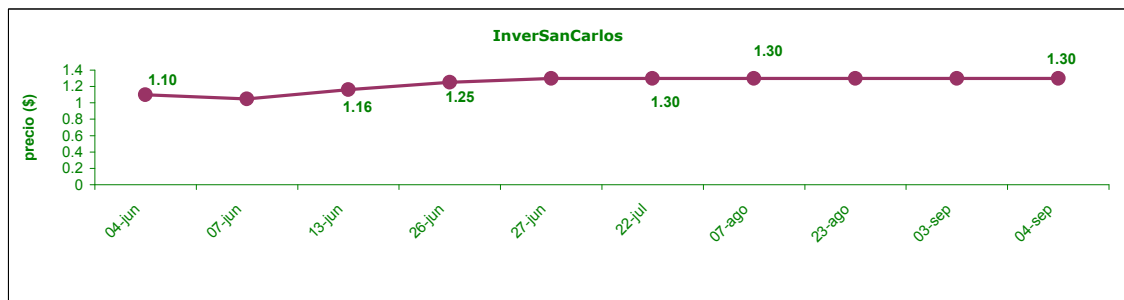
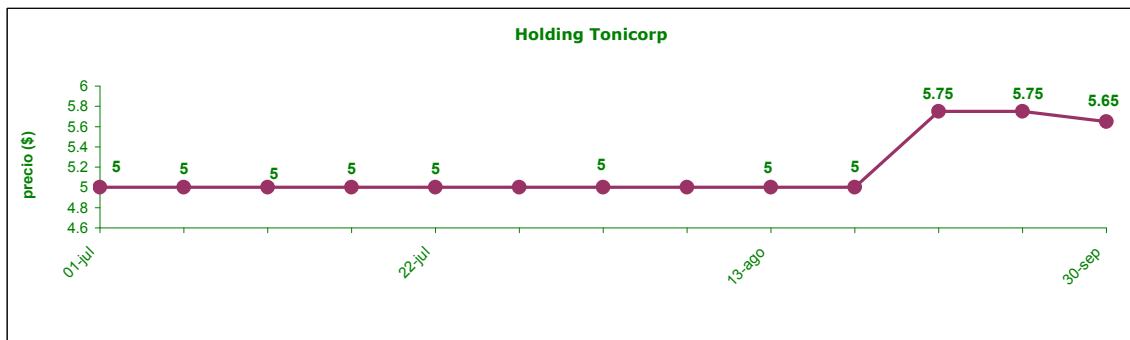
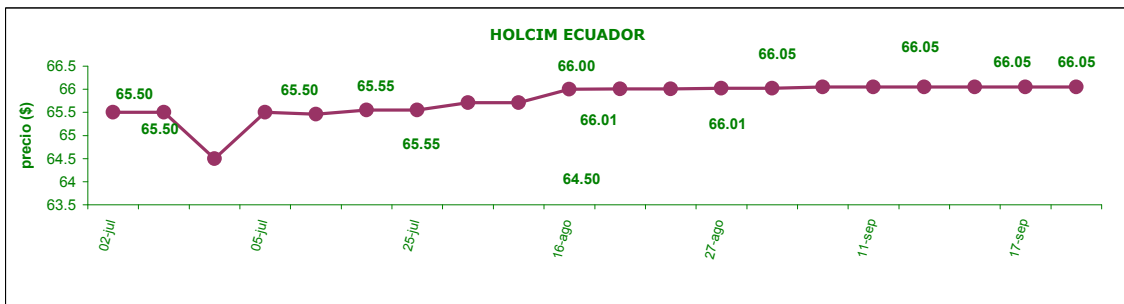
NOTA: La información referente capital suscrito y pagado es la más reciente enviada por los emisores.

PRECIOS HISTORICOS DE ACCIONES

INFORMACIÓN MENSUAL



INFORMACIÓN TRIMESTRAL



Emisiones de Renta Variable 2008 a sep-13

ACCIONES							
EMISOR	NÚMERO DE ACCIONES	SERIE	CLASE	VALOR NOMINAL (\$)	CALIFICACIÓN	APROBACIÓN DE LA EMISIÓN	
						Fecha	Lugar
EL REFUGIO FORESTAL HOMEFOREST S.A.	125,000			1.00	AA	22-may-08	BVG
CORPORACIÓN MULTIBG S.A.	37,539,803			1.00		17-ene-08	BVG
SERVICIOS CYBERCELL S.A.	16,000	A	PREF.	25.00		04-sep-08	BVQ
	800,000		ORD.	1.00			
CONJUNTO CLINICO NACIONAL CONCLINA C.A.	12,526,797		ORD.	1.00	AAA-	31-oct-08	BVQ
	656	A	PREF.	2,500.00			
	597,989	B	PREF.	1.00			
CONJUNTO CLINICO NACIONAL CONCLINA C.A.	977	A	PREF.	2,500.00	AAA-	04-dic-08	BVQ
EL SENDERO FORESTAL PATHFOREST	135,000		ORD.	1.00	AA	04-abr-09	BVG
SUPERDEPORTE S.A.	1,000,000		ORD.	1.00		01-oct-10	BVQ
SUPERDEPORTE S.A. *	14,450,000		ORD.	1.00		01-oct-10	BVQ
CONJUNTO CLINICO NACIONAL CONCLINA C.A.	485	A	PREF.	2,500.00	AAA-	15-oct-10	BVQ
LA ESTANCIA FORESTAL (FORESTEAD) S.A.	150,000		ORD.	1.00	AA	09-mar-10	BVG
LA COLINA FORESTAL (HILLFOREST) S.A.	200,000		ORD.	1.00	AA	14-mar-11	BVG
			NOM.				
HOLDING TONICORP S.A. *	41,281,870			1.00		24-oct-11	BVG
LA SABANA FORESTAL (PLAINFOREST) S.A.	240,000		ORD.	1.00	AA+	12-mar-12	BVG
RETRATOREC S.A.	900,000		ORD.	1.00	AAA-	10-abr-12	BVG
			NOM.				
CERRO ALTO FORESTAL (HIGHFOREST) S.A.	150,000		ORD.	1.00	AAA-	27-jul-12	BVG
			NOM.				
DOLMEN S.A.	42,790		ORD.	25.00		06-sep-12	BVG
			NOM.				
ALIKOSTA BK HOLDING S.A. (*)	235,000		ORD.	1.00	AA+	14-dic-12	BVG
			NOM.				
LA CUMBRE FORESTAL (PEAKFOREST) S.A. (*)	350,000		ORD.	1.00	AA+	04-abr-13	BVG
			NOM.				
ENERGY & PALMA ENERGYPALMA S.A. (***)	52,684		ORD.	100.00		23-may-13	BVQ
			NOM.				
MUTUALISTA PICHINCHA	147,867	MPS-1	ORD.	100.00	AA	06-jun-13	BVQ
VALORES DE PARTICIPACIÓN							
EMISOR	MONTO (miles)	SERIE	CLASE	MONTO MÍNIMO DE INVERSIÓN (\$)	CALIFICACIÓN	APROBACIÓN DE LA EMISIÓN	
						Fecha	Lugar
FIDEICOMISO MERCANTIL IRREVOCABLE GM HOTEL	20,000			5,000.00	AAA	15-may-08	BVG
FIDEICOMISO MERCANTIL IRREVOCABLE "FIDEICOMISO HOTEL CIUDAD DEL RÍO"	24,000			5,000.00	AAA	20-abr-10	BVG
FIDEICOMISO MERCANTIL IRREVOCABLE PRIMERA TITULARIZACIÓN DE FLUJOS PROYECTO TECA POPENOE	4,000	A		5,000.00	AA+	25-abr-13	BVG
	200	B					
* Emisión Mercado Secundario							

Para mayor información por favor comunicarse con:

Ing Bernardo Ortega
Ec. Gustavo Endara
Andres Mogollon

bernardoortega@bolsadequito.com
gustavoendara@bolsadequito.com
andresmogollon@bolsadequito.com

@Copy Right

Derechos de autor de propiedad exclusiva de la BOLSA DE VALORES DE QUITO, de conformidad con lo dispuesto por la Ley de Propiedad Intelectual.