



RENTA VARIABLE

BOLETÍN MENSUAL

oct-13

Departamento Técnico

www.bolsadequito.com

BOLETÍN MENSUAL - RENTA VARIABLE ACCIONES Y VALORES DE PARTICIPACIÓN (A NIVEL NACIONAL)

Tipo de Renta: Variable

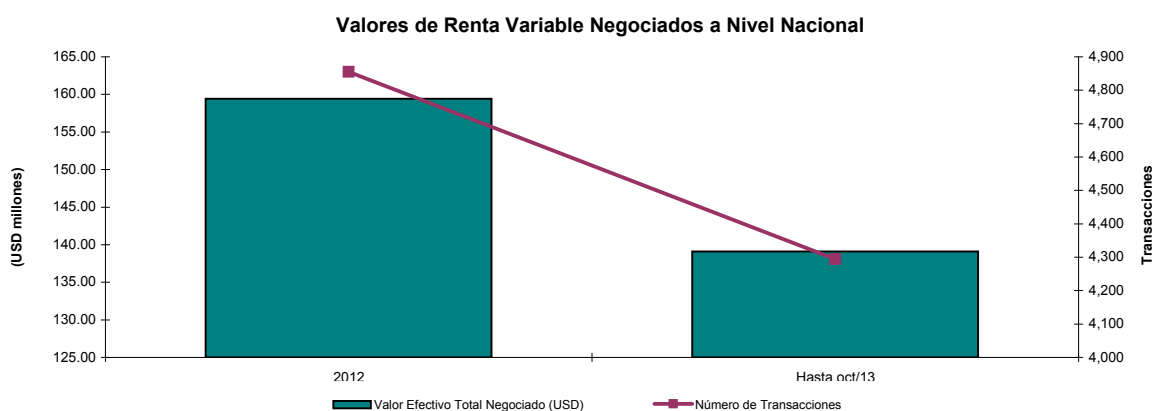
Concepto: Acciones - Se denomina así a cada una de las partes de las que está compuesta el capital social de una empresa. Estos títulos se clasifican en dos tipos: ordinarias y preferentes.

Valores de Participación - Por los cuales los inversionistas adquieren una alícuota en un patrimonio de propósito exclusivo, con lo cual participa de los resultados, que arroje dicho patrimonio respecto del proceso de titularización.

Comportamiento Histórico

NEGOCIACIONES A NIVEL NACIONAL			
AÑO	Valor Efectivo Total Negociado (USD)	Número de Transacciones	Número de Valores de Renta Variable Negociados
2012	159,408,008	4,855	85,591,612
Hasta oct/13	139,085,337	4,294	34,719,950

*Datos provisionales



Durante el año 2012 se negociaron aproximadamente USD \$ 123 millones de dólares en acciones.

El número de transacciones presentado en dicho año fue de 3,229.

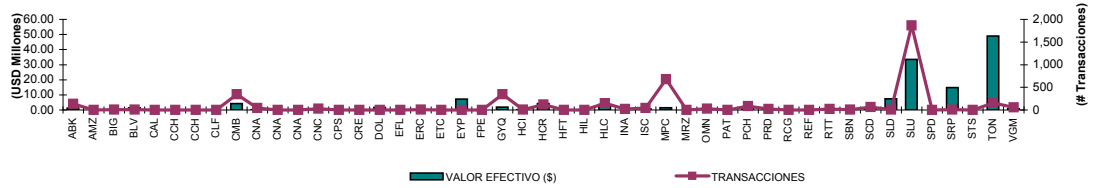
Y el número de valores de renta variable negociados fue de 27 millones.

Negociaciones por Emisor

Montos Negociados por Emisor (hasta oct/13)					
EMISOR	TIPO VALOR *	VALOR EFECTIVO (\$)	TRANSACCIONES	NÚMERO DE VALORES NEGOCIADOS	PRECIO PROMEDIO (\$)
ALICOSTA BK HOLDING S A	ABK	1,360,524	137	113,377	12.000
AMAZONAS BANCO	AMZ	574	1	574	1.000
CERRO VERDE FORESTAL S A BIGFOREST	BIG	46,600	4	1,600	20.950
BOLIVARIANO BANCO	BLV	1,470,585	9	1,469,038	0.925
CERRO ALTO HIGHFOREST S A	CAL	15,025	3	1,125	12.833
CEMENTOS CHIMBORAZO	CCH	6	1	18	0.320
CEMENTOS CHIMBORAZO	CCH	8,093	1	25,290	0.320
LA FARGE CEMENTOS S A	CLF	602	1	188	3.200
LA CUMBRE FORESTAL PEAKFOREST SA	CMB	4,213,764	346	351,147	12.000
CONCLINA C A CIA CONJU CLINICO NACIONAL	CNA	137,054	39	79,102	1.692
CONCLINA C A CIA CONJU CLINICO NACIONAL	CNA	12,637	3	6,296	2.030
CONCLINA C A CIA CONJU CLINICO NACIONAL	CNA	11,700	2	2	5,850.000
CERVECERIA NACIONAL CN S A	CNC	314,563	26	7,316	42.923
CEPSA	CPS	435	2	435	1.000
CRIDESA	CRE	48,315	3	10,410	4.633
DOLMEN S A	DOL	1,749,981	3	18,817	62.310
LA ESTANCIA FORESTAL FORESTEAD S A	EFL	11,780	2	660	17.000
CONTINENTAL TIRE ANDINA S A	ERC	50,372	5	50,372	1.000
EL TECAL	ETC	34,000	2	1,000	34.000
ENERGY & PALMA ENERGYPALMA S.A.	EYP	7,270,300	1	31,610	230.000
FONDO PAIS ECUADOR	FPE	74,834	3	80	935.420
GUAYAQUIL BANCO	GYQ	1,807,495	348	2,443,380	0.759
HOTEL COLON	HCI	309,992	10	511,673	0.597
FIDEICOMISO HOTEL CIUDAD DEL RIO	HCR	4,278,421	118	871	4,547.551
HOMEFOREST EL REFUGIO FORESTAL S A	HFT	36,500	3	1,625	22.667
LA COLINA FORESTAL (HILLFOREST) S.A.	HIL	11,222	2	726	14.875
HOLCIM ECUADOR S.A.	HLC	3,684,759	149	55,983	65.007
INDUSTRIAS ALES	INA	98,022	21	58,860	1.639
INVERSANCARLOS	ISC	533,262	41	415,797	1.252
MUTUALISTA PICHINCHA	MPC	1,434,000	681	14,340	100.000
MERIZA	MRZ	38,250	1	1,000	38.250
OMNI HOSPITAL FIDEICOMISO TITULARIZACION	OMN	251,230	29	43	5,842.414
PATHFOREST S.A. EL SENDERO FORESTAL	PAT	20,000	1	1,000	20.000
PICHINCHA BANCO	PCH	1,798,920	85	2,155,576	0.947
PRODUBANCO	PRD	449,111	18	397,041	1.104
RIO CONGO FORESTAL	RCG	38,349	2	1,038	36.250
LA RESERVA FORESTAL S.A.(REFOREST)	REF	42,850	3	1,400	19.771
RETRATOREC S.A.	RTT	652,358	23	186,388	3.349
LA SABANA FORESTAL (PLAINFOREST) S.A.	SBN	37,825	6	2,625	9.462
SAN CARLOS SOC. AGR. IND.	SCD	916,208	64	678,584	1.372
SOLIDARIO BANCO	SLD	7,384,414	4	7,377,079	1.063
CORPORACION FAVORITA C.A.	SLU	33,564,792	1,867	8,101,856	4.101
SUPERDEPORTE S.A.	SPD	15,159	3	3,319	4.540
SURPAPEL S A	SRP	14,882,276	7	353,545	4.250
LA CAMPINA FORESTAL STRONGFOREST S A	STS	22,950	1	850	27.000
HOLDING TONICORP S.A.	TON	48,999,955	153	9,786,683	5.249
FIDEICOMISO G M HOTEL	VGM	945,274	60	211	4,419.401
TOTAL		139,085,337	4,294	34,719,950	477.413

*Datos provisionales

Montos Negociados y Transacciones de Renta Variable por Emisor

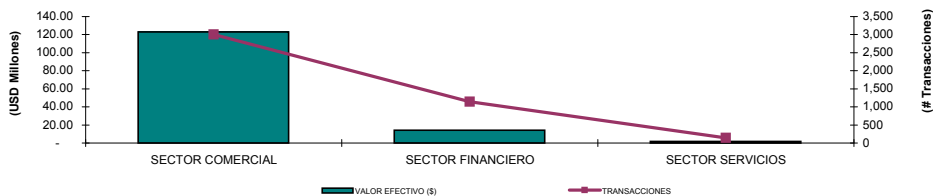


* ACC = ACCIONES ORDINARIAS, ACP = ACCIONES PREFERIDAS, CDP = CUOTAS DE PARTICIPACIÓN, VP = VALORES DE PARTICIPACIÓN

Negociaciones por Tipo de Sector

Montos Negociados por Sector (hasta oct/13)			
TITULO	VALOR EFECTIVO (\$)	TRANSACCIONES	NÚMERO DE VALORES NEGOCIADOS
SECTOR COMERCIAL	122,997,517	3,002	20,265,515
SECTOR FINANCIERO	14,345,099	1,146	13,857,028
SECTOR SERVICIOS	1,742,721	146	597,407
TOTAL	139,085,337	4,294	34,719,950

*Datos provisionales



INFORMACIÓN NACIONAL oct-13

NEGOCIACIONES EN EL MERCADO BURSATIL A NIVEL NACIONAL

AÑO	Valor Efectivo Total Negociado (USD)	Número de Transacciones	Número de Valores de Renta Variable Negociados
A oct-13	22,694,795	535	3,152,512

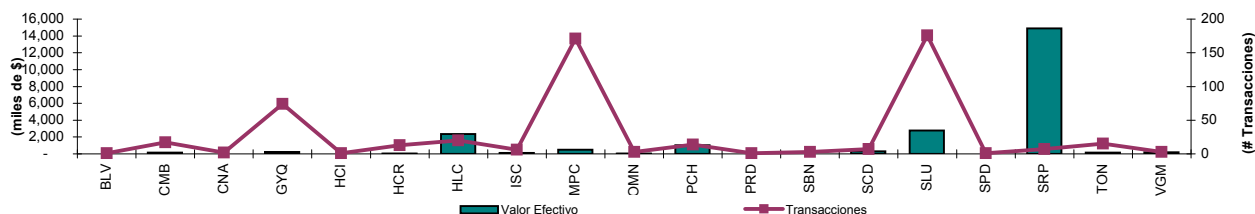
Negociaciones por Emisor

Montos Negociados por Emisor (oct-13)

TITULO	TIPO*	VALOR EFECTIVO (\$)	TRANSACCIONES	NÚMERO DE VALORES NEGOCIADOS	PRECIO PROMEDIO (\$)
BOLIVARIANO BANCO	ACC	1,554	1	1,413	0.011
LA CUMBRE FORESTAL PEAKFOREST SA	ACC	137,976	17	11,498	12.000
CONCLINA C A CIA CONJU CLINICO NACIONAL	ACC	4,083	2	2,149	1.900
GUAYAQUIL BANCO	ACC	211,228	74	349,429	0.605
HOTEL COLON	ACC	5,969	1	10,659	0.560
FIDEICOMISO HOTEL CIUDAD DEL RIO	VTC	53,100	13	13	4,084.615
HOLCIM ECUADOR S.A.	ACC	2,346,230	20	35,374	66.297
INVERSANCARLOS	ACC	96,578	6	74,291	1.300
MUTUALISTA PICHINCHA	CAN	485,700	171	4,857	100.000
OMNI HOSPITAL FIDEICOMISO TITULARIZACION	VTC	40,300	3	7	5,700.000
PICHINCHA BANCO	ACC	1,044,446	14	1,425,898	0.741
PRODUBANCO	ACC	13,904	1	11,986	1.160
LA SABANA FORESTAL (PLAINFOREST) S.A.	ACC	5,600	3	400	4.923
SAN CARLOS SOC. AGR. IND.	ACC	288,005	7	205,862	1.396
CORPORACION FAVORITA C.A.	ACC	2,757,633	176	638,759	4.080
SUPERDEPORTE S.A.	ACC	13,710	1	3,000	4.570
SURPAPEL S A	ACC	14,882,276	7	353,545	4.250
HOLDING TONICORP S.A.	ACC	134,002	15	23,324	5.737
FIDEICOMISO G M HOTEL	VTC	172,500	3	48	3,533.333
TOTAL		22,694,795	535	3,152,512	711.973

*Datos provisionales

Montos Negociados y Número de Transacciones por Emisor



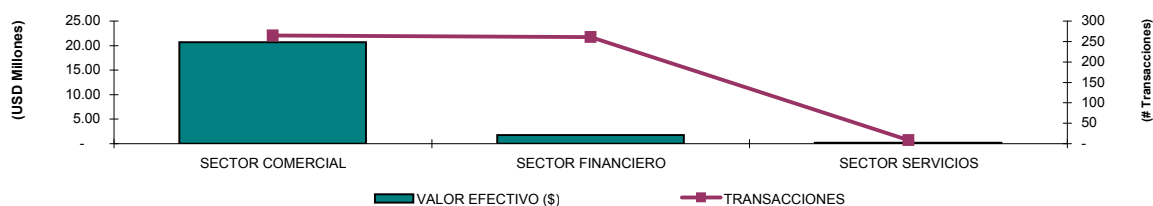
* ACC = ACCIONES ORDINARIAS, ACP = ACCIONES PREFERIDAS, VTC = VALORES DE PARTICIPACIÓN

Negociaciones por Tipo de Sector

Montos Negociados por Emisor (oct-13)

TITULO	VALOR EFECTIVO (\$)	TRANSACCIONES	NÚMERO DE VALORES NEGOCIADOS
SECTOR COMERCIAL	20,715,110	265	1,346,066
SECTOR FINANCIERO	1,756,832	261	1,793,583
SECTOR SERVICIOS	222,852	9	12,863
TOTAL	22,694,795	535	3,152,512

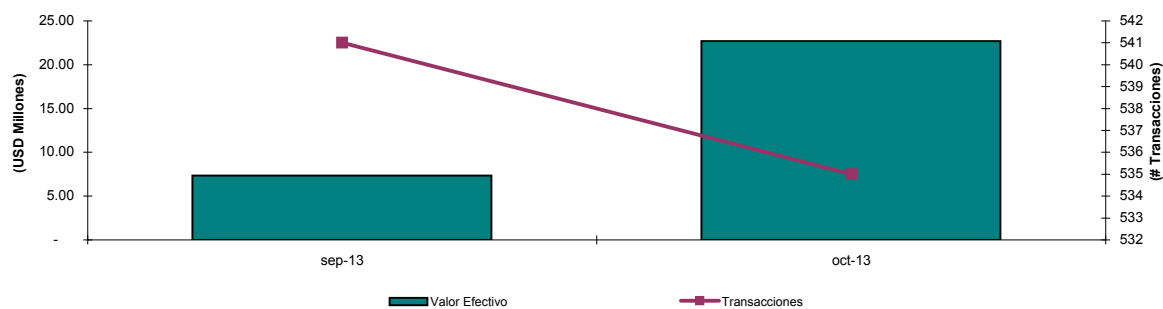
*Datos provisionales



Análisis Comparativo Montos Negociados (sep-13 y oct-13)

TITULO	sep-13		oct-13	
	VALOR EFECTIVO	TRANSACCIONES	VALOR EFECTIVO	TRANSACCIONES
VALORES DE RENTA VARIABLE	7,364,454	541	22,694,795	535

*Datos provisionales

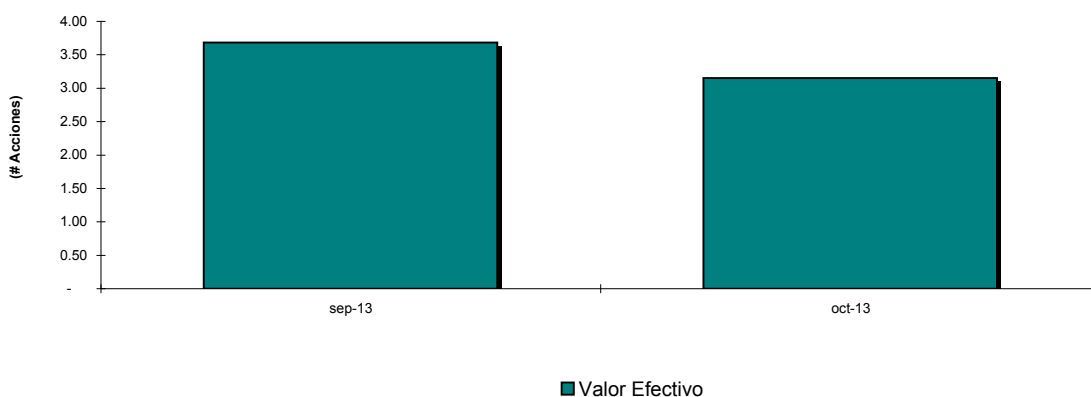


Variación del mes de oct-13 con respecto al mes de sep-13		
Tipo de Variación	Valor Efectivo	Transacciones
Variación en % (Tasa de Crecimiento)	208.17%	-1.12%

*Datos provisionales a jun-2013

Análisis Comparativo Número de Acciones (sep-13 y oct-13)

TITULO	sep-13	oct-13
	Numero de Acciones Negociadas	Numero de Acciones Negociadas
VALORES DE RENTA VARIABLE	3,682,665	3,152,512



BOLETÍN MENSUAL - RENTA VARIABLE ACCIONES Y VALORES DE PARTICIPACIÓN (BOLSA DE VALORES DE QUITO)

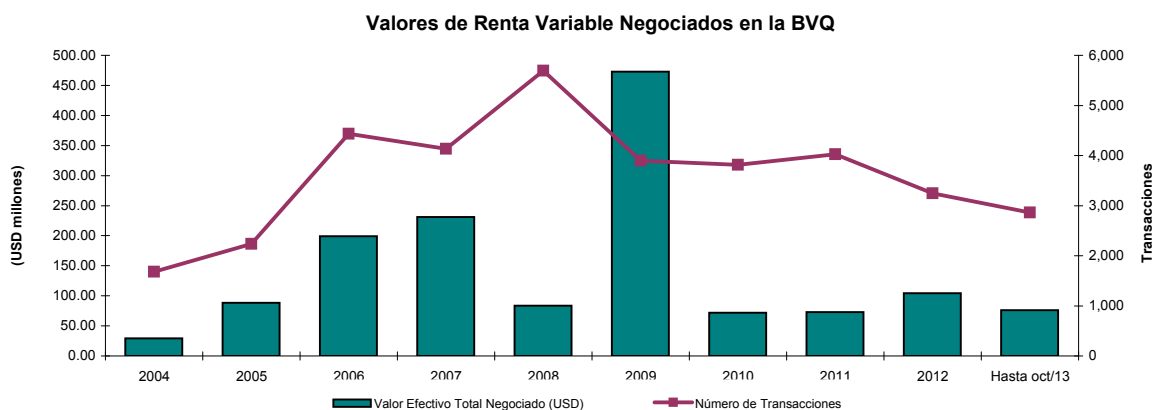
Tipo de Renta: Variable

Concepto: Acciones - Se denomina así a cada una de las partes de las que está compuesta el capital social de una empresa. Estos títulos se clasifican en dos tipos: ordinarias y preferentes.

Valores de Participación - Por los cuales los inversionistas adquieren una alícuota en un patrimonio de propósito exclusivo, con lo cual participa de los resultados, que arroje dicho patrimonio respecto del proceso de titularización.

Comportamiento Histórico

NEGOCIACIONES EN LA BOLSA DE VALORES DE QUITO			
AÑO	Valor Efectivo Total Negociado (USD)	Número de Transacciones	Número de Valores de Renta Variable Negociados
2004	29,235,493	1,680	8,693,931
2005	88,496,195	2,237	65,507,837
2006	199,174,301	4,437	31,733,076
2007	230,929,192	4,134	20,128,991
2008	83,717,184	5,695	18,506,684
2009	472,621,040	3,895	35,621,036
2010	71,884,138	3,813	22,586,849
2011	72,865,199	4,023	22,796,477
2012	104,227,129	3,244	61,904,205
Hasta oct/13	76,351,591	2,862	23,380,509



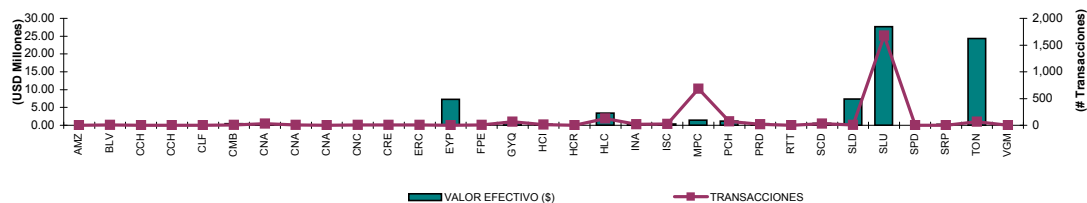
Durante el año 2012 se negociaron un aproximado de USD \$ 104 millones de dólares en valores de renta variable, a diferencia del año 2011 que se negociaron USD \$ 73 millones, lo que significa un crecimiento cercano al 43%.

Se registró una tendencia al alza en el número de transacciones realizadas hasta el 2008, con un máximo registrado de 5,695 transacciones. Para los últimos tres años 2010, 2011 y 2012 se mostró una tendencia a la baja, con un máximo de 4,023 transacciones en el 2011.

Negociaciones por Emisor

Montos Negociados por Emisor (hasta oct/13)					
EMISOR	TIPO VALOR *	VALOR EFECTIVO (\$)	TRANSACCIONES	NÚMERO DE VALORES NEGOCIADOS	PRECIO PROMEDIO (\$)
AMAZONAS BANCO	ACC	574	1	574	1.000
BOLIVARIANO BANCO	ACC	53,106	3	52,613	1.037
CEMENTOS CHIMBORAZO	ACC	6	1	18	0.320
CEMENTOS CHIMBORAZO	ACC	8,093	1	25,290	0.320
LA FARGE CEMENTOS S A	ACC	602	1	188	3.200
LA CUMBRE FORESTAL PEAKFOREST SA	ACC	417,684	3	34,807	12.000
CONCLINA C A CIA CONJU CLINICO NACIONAL	ACC	107,315	32	62,268	1.729
CONCLINA C A CIA CONJU CLINICO NACIONAL	ACP	12,637	3	6,296	2.030
CONCLINA C A CIA CONJU CLINICO NACIONAL	ACP	11,700	2	2	5,850.000
CERVECERIA NACIONAL CN S A	ACC	86,235	8	2,006	42.813
CRIDESA	ACC	48,315	3	10,410	4.633
CONTINENTAL TIRE ANDINA S A	ACC	50,372	5	50,372	1.000
ENERGY & PALMA ENERGYPALMA S.A.	ACC	7,270,300	1	31,610	230.000
FONDO PAIS ECUADOR	CTP	74,834	3	80	935.420
GUAYAQUIL BANCO	ACC	789,621	63	1,159,421	0.745
HOTEL COLON	ACC	309,992	10	511,673	0.597
FIDEICOMISO HOTEL CIUDAD DEL RIO	VTC	13,900	2	3	4,700.000
HOLCIM ECUADOR S.A.	ACC	3,403,203	124	51,630	65.113
INDUSTRIAS ALES	ACC	97,640	20	58,620	1.721
INVERSANCARLOS	ACC	364,429	22	285,156	1.241
MUTUALISTA PICHINCHA	CAN	1,434,000	681	14,340	100.000
PICHINCHA BANCO	ACC	1,123,743	69	1,236,596	0.973
PRODUBANCO	ACC	448,558	17	396,488	1.111
RETRATOREC S.A.	ACC	25,001	1	7,143	3.500
SAN CARLOS SOC. AGR. IND.	ACC	507,585	31	386,085	1.355
SOLIDARIO BANCO	ACC	7,384,414	4	7,377,079	1.063
CORPORACION FAVORITA C.A.	ACC	27,626,456	1,679	6,677,876	4.105
SUPERDEPORTE S.A.	ACC	14,979	2	3,279	4.560
SURPAPEL CORP S A	ACC	297,500	1	70,000	4.250
HOLDING TONICORP S.A.	ACC	24,360,897	68	4,868,584	5.215
FIDEICOMISO G M HOTEL	VTC	7,900	1	2	3,950.000
TOTAL		76,351,591	2,862	23,380,509	513.905

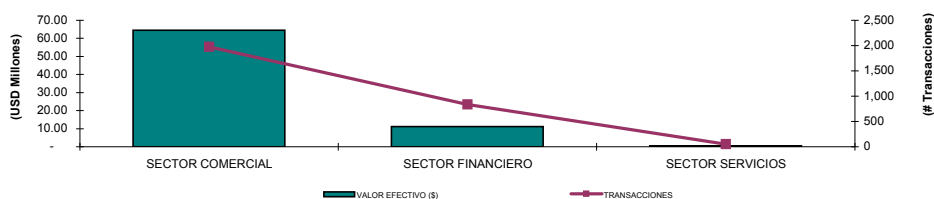
Montos Negociados y Transacciones de Renta Variable por Emisor



* ACC = ACCIONES ORDINARIAS, ACP = ACCIONES PREFERIDAS, CDP = CUOTAS DE PARTICIPACIÓN, VP = VALORES DE PARTICIPACIÓN

Negociaciones por Tipo de Sector

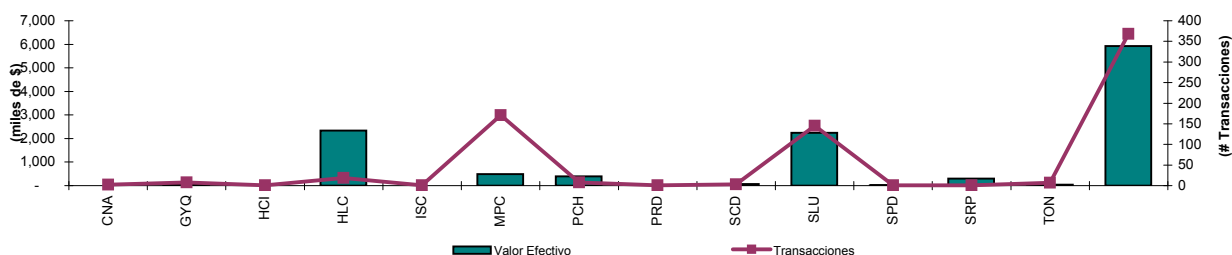
Montos Negociados por Sector (hasta oct/13)			
TITULO	VALOR EFECTIVO (\$)	TRANSACCIONES	NÚMERO DE VALORES NEGOCIADOS
SECTOR COMERCIAL	64,593,197	1,973	12,563,077
SECTOR FINANCIERO	11,234,016	838	10,237,111
SECTOR SERVICIOS	524,377	51	580,321
TOTAL	76,351,591	2,862	23,380,509



INFORMACIÓN MENSUAL oct-13 Negociaciones por Emisor

Montos Negociados por Emisor (oct-13)					
TITULO	TIPO*	VALOR EFECTIVO (\$)	TRANSACCIONES	NÚMERO DE VALORES NEGOCIADOS	PRECIO PROMEDIO (\$)
CONCLINA C A CIA CONJU CLINICO NACIONAL	ACC	4,083	2	2,149	1.900
GUAYAQUIL BANCO	ACC	33,439	8	56,548	0.604
HOTEL COLON	ACC	5,969	1	10,659	0.560
HOLCIM ECUADOR S.A.	ACC	2,332,964	19	35,174	66.295
INVERSANCARLOS	ACC	650	1	500	1.300
MUTUALISTA PICHINCHA	CAN	485,700	171	4,857	100.000
PICHINCHA BANCO	ACC	391,556	8	533,194	0.735
PRODUBANCO	ACC	13,904	1	11,986	1.160
SAN CARLOS SOC. AGR. IND.	ACC	64,354	3	45,967	1.400
CORPORACION FAVORITA C.A.	ACC	2,246,097	145	547,633	4.103
SUPERDEPORTE S.A.	ACC	13,710	1	3,000	4.570
SURPAPEL CORP S A	ACC	297,500	1	70,000	4.250
HOLDING TONICORP S.A.	ACC	37,977	7	6,624	5.721
TOTAL		5,927,903	368	1,328,291	14.815

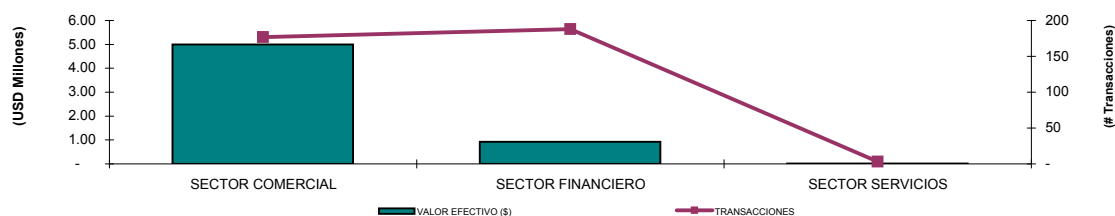
Montos Negociados y Número de Transacciones por Emisor



* ACC = ACCIONES ORDINARIAS, ACP = ACCIONES PREFERIDAS, VTC = VALORES DE PARTICIPACIÓN

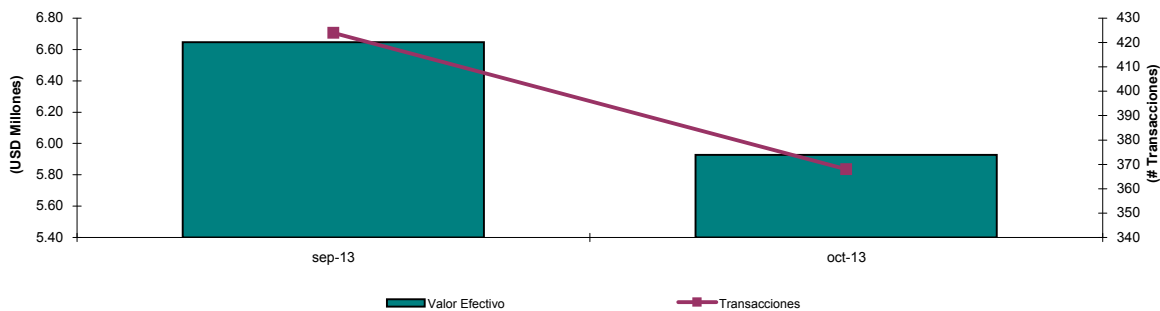
Negociaciones por Tipo de Sector

Montos Negociados por Emisor (oct-13)			
TITULO	VALOR EFECTIVO (\$)	TRANSACCIONES	NÚMERO DE VALORES NEGOCIADOS
SECTOR COMERCIAL	4,993,252	177	708,898
SECTOR FINANCIERO	924,599	188	606,585
SECTOR SERVICIOS	10,052	3	12,808
TOTAL	5,927,903	368	1,328,291



Análisis Comparativo (sep-13 y oct-13)

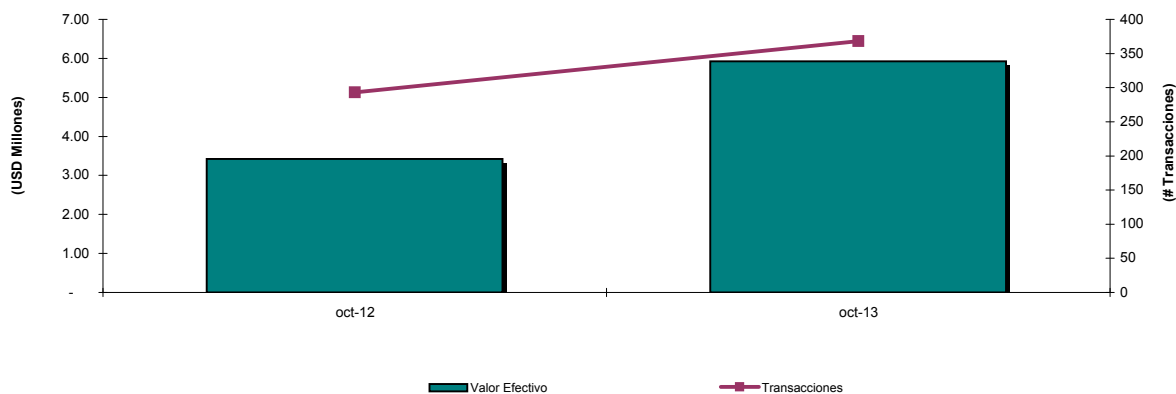
TITULO	sep-13		oct-13	
	VALOR EFECTIVO	TRANSACCIONES	VALOR EFECTIVO	TRANSACCIONES
VALORES DE RENTA VARIABLE	6,647,696	424	5,927,903	368



Variación del mes de oct-13 con respecto al mes de sep-13		
Tipo de Variación	Valor Efectivo	Transacciones
Variación en USD (oct/13 - sep/13)	-719,793	-56.00
Variación en % (Tasa de Crecimiento)	-10.83%	-15.22%

Análisis Comparativo (oct-12 y oct-13)

TITULO	oct-12		oct-13	
	VALOR EFECTIVO	TRANSACCIONES	VALOR EFECTIVO	TRANSACCIONES
VALORES DE RENTA VARIABLE	3,419,734	293	5,927,903	368



Variación del mes de oct-13 con respecto al mes de oct-12		
Tipo de Variación	Valor Efectivo	Transacciones
Variación en USD (oct/13 - oct/12)	2,508,169	75.00
Variación en % (Tasa de Crecimiento)	73.34%	25.60%

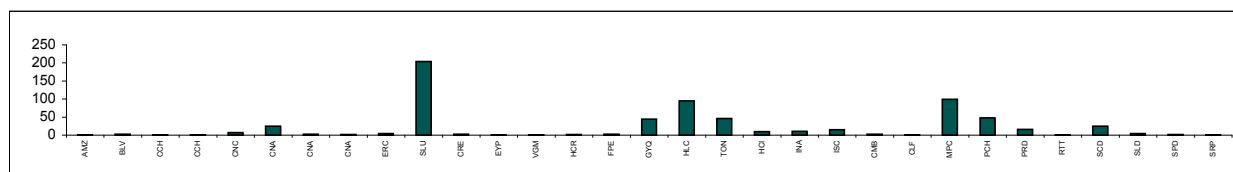
Emisiones de Renta Variable 2008 a oct-13

EMISOR	2008	%	2009	%	2010	%	2011	%	2012	%	oct-13	%
ALICOSTA BK HOLDING S A									1	0.4%		
ALIMENTOS ECUATORANOS ALIMEC S.A									1	0.4%		
AGRICOLA INDUST.TROPICAL	-	-	-	-	-	-	-	-	-	-	-	-
AMAZONAS BANCO	-	-	1	0.4%	3	1.2%			2	0.8%	1	0.5%
BOLIVARIANO BANCO	1	0.4%	3	1.2%	3	1.2%	1	0.4%	7	2.8%	3	1.4%
CEMENTO NACIONAL	-	-	-	-	-	-	-	-	-	-	-	-
CEMENTOS CHIMBORAZO (0,04)	1	0.4%	9	3.6%	6	2.4%			1	0.4%	1	0.5%
CEMENTOS CHIMBORAZO (0,004)									1	0.4%	1	0.5%
CENTRO GRAFICO S.A.	3	1.2%	1	0.4%	1	0.4%			1	0.4%		
CEPSA	-	-	1	0.4%	3	1.2%	6	2.4%	5	2.0%		
CERRO VERDE FORESTAL S A BIGFOREST	3	1.2%	6	2.4%	10	4.0%	16	6.4%	4	1.6%		
CERVECERIA NACIONAL CN S A	22	8.7%	25	10.0%	15	6.0%	9	3.6%	6	2.4%	7	3.3%
CERVECERIA NACIONAL CN S A PREFERIDAS	3	1.2%	4	1.6%	8	3.2%	2	0.8%	1	0.4%		
CIA ECUATORIANA DE CARDAMOMO S.A.	-	-	-	-	-	-	-	-	-	-	-	-
CIALCO CONSTRUCTORA IMPORTADORA ALVAREZ	-	-	-	-	-	-	-	-	-	-	-	-
COFIEC BANCO	-	-	-	-	8	3.2%	4	1.6%	3	1.2%		
CONCLINA C A CIA CONJU CLINICO NACIONAL	1	0.4%	29	11.6%	49	19.6%	37	14.8%	28	11.3%	25	11.8%
CONCLINA C A CIA CONJU CLINICO NACIONAL PREF. A	6	2.4%	22	8.8%	25	10.0%	14	5.6%	8	3.2%	2	0.9%
CONCLINA C A CIA CONJU CLINICO NACIONAL PREF. B			2	0.8%	15	6.0%	9	3.6%	4	1.6%	3	1.4%
CONTINENTAL TIRE ANDINA S A	5	2.0%	26	10.4%	6	2.4%	5	2.0%	6	2.4%	4	1.9%
CORP.DESARROLLO.M.S.HIPOTECAS CTH	-	-	-	-	-	-	1	0.4%				
** CORPORACION ENOVATION S A	-	-	-	-	-	-	-	-	-	-	-	-
CRIDESA	8	3.2%	8	3.2%	3	1.2%	10	4.0%	4	1.6%	3	1.4%
CYBERCELL S.A.	3	1.2%	-	-	1	0.4%	2	0.8%	1	0.4%		
ENERGY & PALMA ENERGYPALMA S.A.											1	0.5%
EL TECAL	4	1.6%	12	4.8%	7	2.8%	5	2.0%	2	0.8%		
** ELECTROQUIL S A	-	-	-	-	-	-	-	-	-	-	-	-
* FIDEICOMISO G M HOTEL	1	0.4%	1	0.4%	4	1.6%	80	32.0%	39	15.7%	1	0.5%
GUAYAQUIL BANCO	250	99.2%	103	41.4%	45	18.0%	53	21.2%	69	27.8%	44	20.9%
HOLCIM ECUADOR S.A.	142	56.3%	96	38.6%	102	40.8%	107	42.8%	97	39.1%	95	45.0%
HOMEFOREST EL REFUGIO FORESTAL S A	21	8.3%	6	2.4%	5	2.0%	3	1.2%	1	0.4%		
HOTEL COLON	10	4.0%	19	7.6%	16	6.4%	13	5.2%	15	6.0%	10	4.7%
INDUSTRIAS ALES	47	18.7%	43	17.3%	52	20.8%	57	22.8%	31	12.5%	11	5.2%
INVERSANCARLOS	22	8.7%	23	9.2%	25	10.0%	10	4.0%	14	5.6%	15	7.1%
LA CAMPINA FORESTAL STRONGFOREST S A	6	2.4%	7	2.8%	7	2.8%	6	2.4%	2	0.8%		
LA ESTANCIA FORESTAL FORESTEAD S A	-	-	-	-	38	15.2%	6	2.4%	3	1.2%		
LA FARGE CEMENTOS S A	5	2.0%	8	3.2%	2	0.8%	5	2.0%	5	2.0%	1	0.5%
LA RESERVA FORESTAL S.A.(REFOREST)	7	2.8%	9	3.6%	12	4.8%	7	2.8%	2	0.8%		
** LIFE C.A.	-	-	-	-	-	-	-	-	-	-	-	-
MERIZA	3	1.2%	8	3.2%	-	-	5	2.0%	1	0.4%		
* MUTUALISTA PICHINCHA											99	46.9%
* OMNI HOSPITAL FIDEICOMISO TITULARIZACION	-	-	2	0.8%	9	3.6%	40	16.0%	13	5.2%		
PATHFOREST S.A. EL SENDERO FORESTAL			42	16.8%	1	0.4%	6	2.4%	1	0.4%		
PICHINCHA BANCO	109	43.3%	79	31.7%	84	33.6%	107	42.8%	90	36.3%	48	22.7%
PROCAESA	-	-	-	-	4	1.6%						
PRODUBANCO	46	18.3%	25	10.0%	44	17.6%	50	20.0%	57	23.0%	16	7.6%
RIO CONGO FORESTAL	6	2.4%	15	6.0%	4	1.6%	4	1.6%	2	0.8%		
SAN CARLOS SOC. AGR. IND.	39	15.5%	36	14.5%	44	17.6%	25	10.0%	25	10.1%	25	11.8%
SOLIDARIO BANCO	7	2.8%	2	0.8%	7	2.8%	8	3.2%	8	3.2%	4	1.9%
SUPERDEPORTE S.A.	-	-	-	-	17	6.8%	6	2.4%	4	1.6%	2	0.9%
** CLUB DE EJECUTIVOS QUITO S.A.**					1	0.4%						
* CORPORACION FAVORITA C.A.	249	98.8%	244	98.0%	241	96.4%	240	96.0%	238	96.0%	204	96.7%
* FIDEICOMISO HOTEL CIUDAD DEL RIO					3	1.2%	59	23.6%	53	21.4%	2	0.9%
LA COLINA FORESTAL (HILLFOREST) S.A.							47	18.8%	3	1.2%		
HOLDING TONICORP S.A.					3	1.2%	9	3.6%	54	21.8%	46	21.8%
LA SABANA FORESTAL (PLAINFOREST) S.A.									3	1.2%		
RETRATOREC S.A.											1	0.5%
CYBERCELL S.A. PREFERIDO									1	0.4%		
FONDO PAIS ECUADOR									2	0.8%	3	1.4%
LA CUMBRE FORESTAL PEAKFOREST SA									3	1.2%	3	1.4%
SURPAPEL CORP S A											1	0.5%
TOTAL NUMERO DE RUEDAS	252		249		250		250		248		211	

* VALORES DE PARTICIPACIÓN

** VALORES REVNT

Presencia Bursátil a oct/13



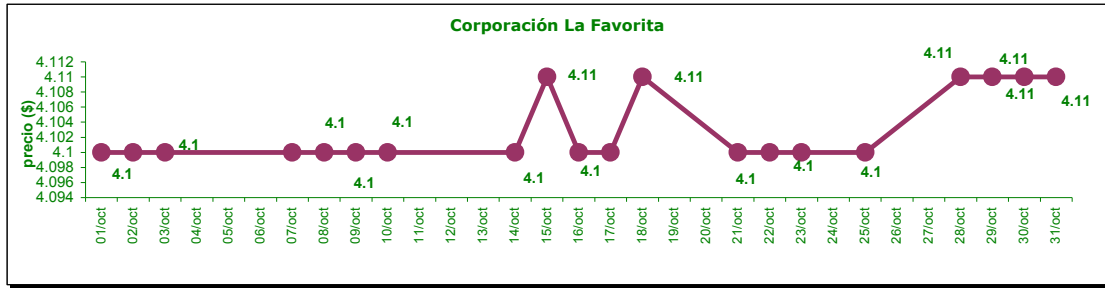
Emisiones de Renta Variable 2008 a oct-13							
COMPañÍA	Valor Nominal Acción (\$)	Número de Acciones Circulantes	Ultimo Precio (\$)	Capitalización Bursátil (\$)	Utilidad por Acción (\$)	Valor Libros (\$)	Q TOBIN
SECTOR FINANCIERO		2,967,177,398		1,540,184,363	0.25		
Amazonas Banco	1.00	15,281,755	1.00	15,281,755	0.05	1.06	0.94
Banco Bolivariano	1.00	148,000,000	1.00	148,000,000	0.19	1.24	0.80
Banco Cofiec	0.00	1,600,632,150	0.00	6,402,529	0.00	0.00	0.96
Banco de Guayaquil	1.00	267,900,000	0.62	166,098,000	0.13	1.25	0.50
Banco Pichincha	1.00	530,000,000	0.73	386,900,000	0.12	1.43	0.51
Prodebanco	1.00	194,000,000	1.16	225,040,000	0.21	1.26	0.92
Banco Solidario	1.000	63,026,610	1.00	63,026,610	0.16	0.91	1.10
CTH	1.00	2,185,280	2.75	6,009,520	0.59	2.96	0.93
Mutualista Pichincha***	100.00	150,000	100.00	15,000,000	18.39	212.42	0.47
Alicosta BK Holding S.A.	1.00	235,000	12.00	2,820,000	-0.12	7.97	1.51
Corporación MultiBG	1.00	39,729,420	3.54	140,642,147	0.32	3.61	0.98
Holding Tonicorp S.A.	1.00	51,037,183	5.75	293,463,802	0.35	1.20	4.81
Inversancarlos	1.00	55,000,000	1.30	71,500,000	0.05	1.16	1.12
SECTOR INDUSTRIAL		476,065,827		3,134,056,025	0.51		
Alimentos Ecuatorianos S.A Alimec	1.00	400,000.00	11.28	4,512,000	1.28	6.68	
Cemento Chimborazo C.A. VN-US\$0.04	0.04	148,339,910.00	0.32	47,468,771	0.05	0.47	0.68
Cemento Chimborazo C.A. VN-US\$0.004	0.00	3,514.00	N.N **		0.01		
La Farge Cementos S.A.	0.04	42,925,000.00	3.60	154,530,000	0.85	2.65	1.36
Compañía de Cervezas Nacionales	1.00	20,446,667.00	43.00	879,206,681	5.35	8.92	4.82
Compañía de Cervezas Nacionales Preferidas	1.00	43,795.00	42.00	1,839,390	5.35	8.92	4.71
Cridesa	1.00	21,000,000.00	4.90	102,900,000	0.35	2.09	2.34
Centro Gráfico	1.00	416,546.00	1.00	416,546	0.28	3.90	0.26
Continental Tire Andina S.A.	1.00	27,863,384.00	1.00	27,863,384	0.23	1.56	0.64
Industrias Ales	1.00	36,000,000.00	1.50	54,000,000	0.02	1.93	0.78
Sociedad Agr. San Carlos	1.00	105,000,000.00	1.37	143,850,000	0.20	1.42	0.97
Holcim Ecuador VN 5	5.00	20,480,884.00	66.33	1,358,497,036	5.52	16.95	3.91
Holcim Ecuador VN .5	0.50	1,160.00	N.N **		0.55		
Holcim Ecuador VN 0.0005	0.00	208,950.00	N.N **		0.00		
Meriza S.A	1.0000	80,000.00	38.25	3,060,000	3.77	41.25	0.93
El Tecal	1.00	90,000.00	34.00	3,060,000	4.04	32.90	1.03
Río Congo Forestal	1.00	90,000.00	37.00	3,330,000	3.92	35.13	1.05
La Reserva Forestal Reforest	1.00	90,000.00	31.25	2,812,500	3.81	29.62	1.06
Cerro Verde Forestal Bigforest	1.00	100,000.00	30.00	3,000,000	3.63	28.38	1.06
El Refugio Forestal (Homeforest) S.A.	1.00	125,000.00	24.00	3,000,000	2.82	23.79	1.01
La Campiña Forestal S.A. (Strongforest)	1.00	100,000.00	27.00	2,700,000	3.35	26.72	1.01
El Sendero Forestal (Pathforest) S.A.	1.00	135,000.00	20.00	2,700,000	2.05	18.69	1.07
La Estancia Forestal (Forestead) S.A	1.00	150,000.00	18.00	2,700,000	1.71	16.43	1.10
La Colina Forestal (Hillforest) S.A.	1.00	200,000.00	15.50	3,100,000	1.05	14.62	1.06
La Sabana Forestal (Plainforest) S.A.	1.00	240,000.00	14.50	3,480,000	6.16	13.62	1.06
Retratorec S.A.	1.00	900,000.00	3.50	3,150,000	0.02	2.33	1.51
Cerro Alto Forestal (Highforest)	1.00	150,000.00	13.50	2,025,000	1.55	12.23	1.10
La Cumbre Forestal (Peakforest) S.A.	1.00	350,000.00	12.00	4,200,000	2.33	8.33	1.44
Superdeporte	1.00	23,947,588.00	4.57	109,440,477	0.43	1.69	2.70
Dolmen	25.00	142,640.00	93.00	13,265,520	1.07	44.86	2.07
Energy & Palma ENERGYPALMA S.A. 1	100.00	368,789.00	230.00	84,821,470	0.49	113.21	2.03
Surpapelcorp S.A.	1.00	25,677,000.00	4.25	109,127,250	-0.05	0.95	4.45
SECTOR SERVICIOS		384,240,453		1,471,254,833	0.24		
Cepsa S.A. VN 0.004 (comunes)	1.000	343,324.00	1.00	343,324	7.92	46.69	0.02
Conclina (Ordinarias)	1.000	19,577,977.00	1.90	37,198,156	0.07	0.45	4.21
Conclina (Preferidas Serie "A")	2,500.00	2,206.00	5,850.00	12,905,100	278.47	317.79	18.41
Conclina (Preferidas Serie "B")	1.00	3,307,646.00	2.00	6,615,292	0.09	0.08	26.23
Hotel Colón	1.00	24,510,000.00	0.56	13,725,600	0.08	1.51	0.37
Corporación Favorita C.A.	1.00	335,000,000.00	4.11	1,376,850,000	0.34	2.26	1.82
Servicios Cybercell (ordinarias)	1.00	800,000.00	25.22	20,176,000	0.26	1.26	
Servicios Cybercell (preferidas)	25.00	16,000.00	37.00	592,000	6.61	31.40	1.18
Gialco	1.00	683,300.00	4.17	2,849,361	0.01	2.88	1.45
TOTAL		3,827,483,678		6,145,495,221			

N.N** Estas acciones no han marcado precio en la BVQ.

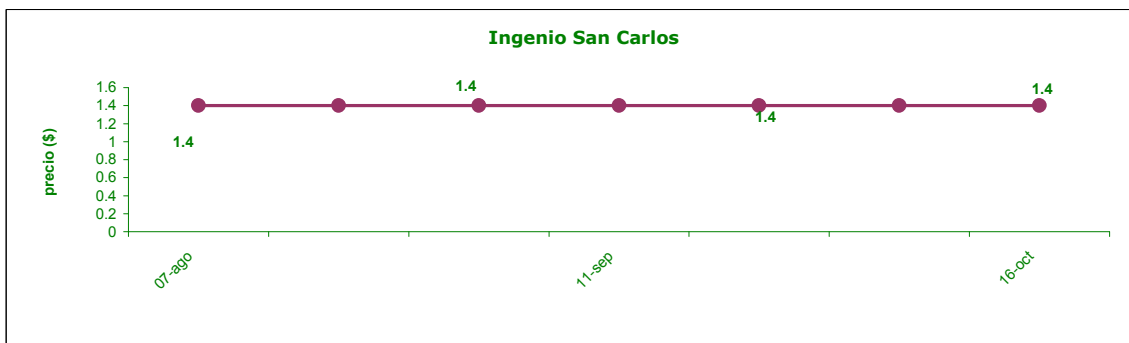
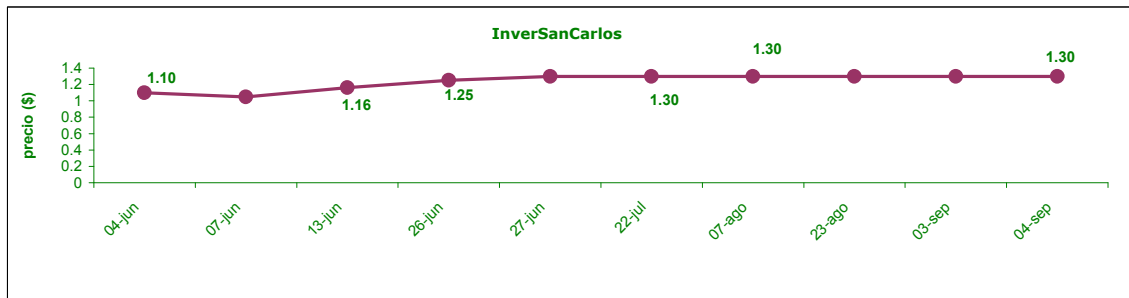
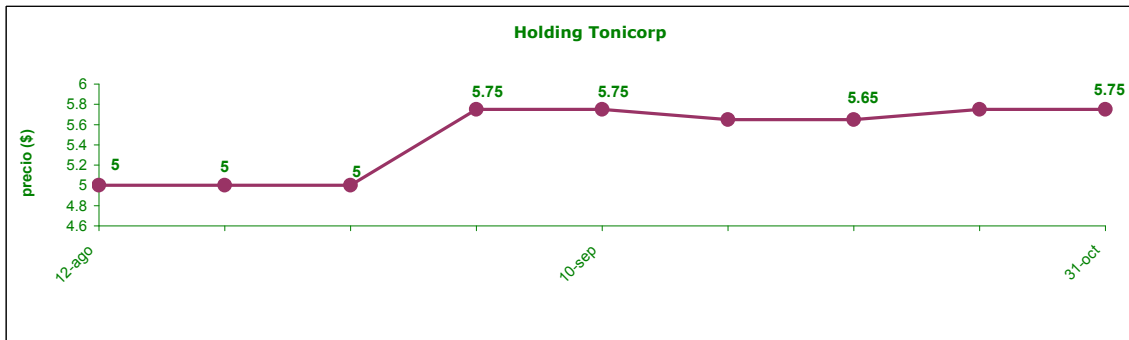
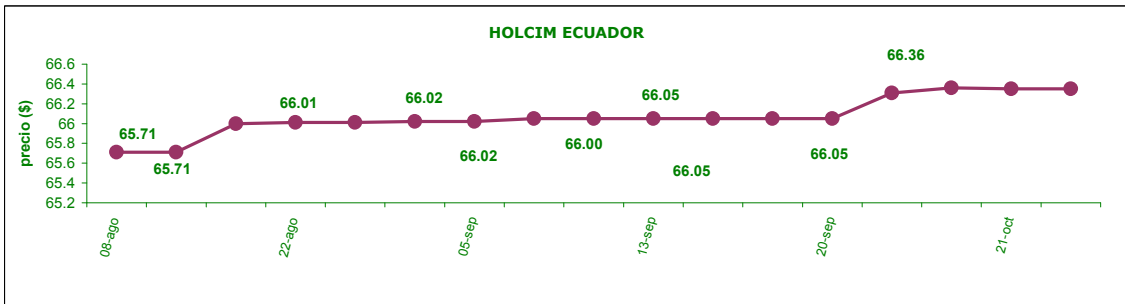
NOTA: La información referente capital suscrito y pagado es la más reciente enviada por los emisores.

PRECIOS HISTORICOS DE ACCIONES

INFORMACIÓN MENSUAL



INFORMACIÓN TRIMESTRAL



Emisiones de Renta Variable 2008 a oct-13

ACCIONES							
EMISOR	NÚMERO DE ACCIONES	SERIE	CLASE	VALOR NOMINAL (\$)	CALIFICACIÓN	APROBACIÓN DE LA EMISIÓN	
						Fecha	Lugar
EL REFUGIO FORESTAL HOMEFOREST S.A.	125,000			1.00	AA	22-may-08	BVG
CORPORACIÓN MULTIBG S.A.	37,539,803			1.00		17-ene-08	BVG
SERVICIOS CYBERCELL S.A.	16,000	A	PREF.	25.00		04-sep-08	BVQ
	800,000		ORD.	1.00			
CONJUNTO CLINICO NACIONAL CONCLINA C.A.	12,526,797		ORD.	1.00	AAA-	31-oct-08	BVQ
	656	A	PREF.	2,500.00			
	597,989	B	PREF.	1.00			
CONJUNTO CLINICO NACIONAL CONCLINA C.A.	977	A	PREF.	2,500.00	AAA-	04-dic-08	BVQ
EL SENDERO FORESTAL PATHFOREST	135,000		ORD.	1.00	AA	04-abr-09	BVG
SUPERDEPORTE S.A.	1,000,000		ORD.	1.00		01-oct-10	BVQ
SUPERDEPORTE S.A. *	14,450,000		ORD.	1.00		01-oct-10	BVQ
CONJUNTO CLINICO NACIONAL CONCLINA C.A.	485	A	PREF.	2,500.00	AAA-	15-oct-10	BVQ
LA ESTANCIA FORESTAL (FORESTEAD) S.A.	150,000		ORD.	1.00	AA	09-mar-10	BVG
LA COLINA FORESTAL (HILLFOREST) S.A.	200,000		ORD.	1.00	AA	14-mar-11	BVG
			NOM.				
HOLDING TONICORP S.A. *	41,281,870			1.00		24-oct-11	BVG
LA SABANA FORESTAL (PLAINFOREST) S.A.	240,000		ORD.	1.00	AA+	12-mar-12	BVG
RETRATOREC S.A.	900,000		ORD.	1.00	AAA-	10-abr-12	BVG
			NOM.				
CERRO ALTO FORESTAL (HIGHFOREST) S.A.	150,000		ORD.	1.00	AAA-	27-jul-12	BVG
			NOM.				
DOLMEN S.A.	42,790		ORD.	25.00		06-sep-12	BVG
			NOM.				
ALIKOSTA BK HOLDING S.A. (*)	235,000		ORD.	1.00	AA+	14-dic-12	BVG
			NOM.				
LA CUMBRE FORESTAL (PEAKFOREST) S.A. (*)	350,000		ORD.	1.00	AA+	04-abr-13	BVG
			NOM.				
ENERGY & PALMA ENERGYPALMA S.A. (***)	52,684		ORD.	100.00		23-may-13	BVQ
			NOM.				
MUTUALISTA PICHINCHA	147,867	MPS-1	ORD.	100.00	AA	06-jun-13	BVQ
SURPAPELORP S.A.	25,677,000		ORD. NOM.	1.00	AA	01-oct-13	BVG

VALORES DE PARTICIPACIÓN

EMISOR	MONTO (miles)	SERIE	CLASE	MONTO MÍNIMO DE INVERSIÓN (\$)	CALIFICACIÓN	APROBACIÓN DE LA EMISIÓN	
						Fecha	Lugar
FIDEICOMISO MERCANTIL IRREVOCABLE GM HOTEL	20,000			5,000.00	AAA	15-may-08	BVG
FIDEICOMISO MERCANTIL IRREVOCABLE "FIDEICOMISO HOTEL CIUDAD DEL RÍO"	24,000			5,000.00	AAA	20-abr-10	BVG
FIDEICOMISO MERCANTIL IRREVOCABLE PRIMERA TITULARIZACIÓN DE FLUJOS PROYECTO TECA POPENOE	4,000	A		5,000.00	AA+	25-abr-13	BVG
	200	B					

* Emisión Mercado Secundario

Para mayor información por favor comunicarse con:

Ing Bernardo Ortega
Ec. Gustavo Endara
Andres Mogollon

bernardoortega@bolsadequito.com
gustavoendara@bolsadequito.com
andresmogollon@bolsadequito.com

©Copy Right

Derechos de autor de propiedad exclusiva de la BOLSA DE VALORES DE QUITO, de conformidad con lo dispuesto por la Ley de Propiedad Intelectual.