



RENTA VARIABLE

BOLETÍN MENSUAL

nov-13

Departamento Técnico

www.bolsadequito.com

BOLETÍN MENSUAL - RENTA VARIABLE ACCIONES Y VALORES DE PARTICIPACIÓN (A NIVEL NACIONAL)

Tipo de Renta: Variable

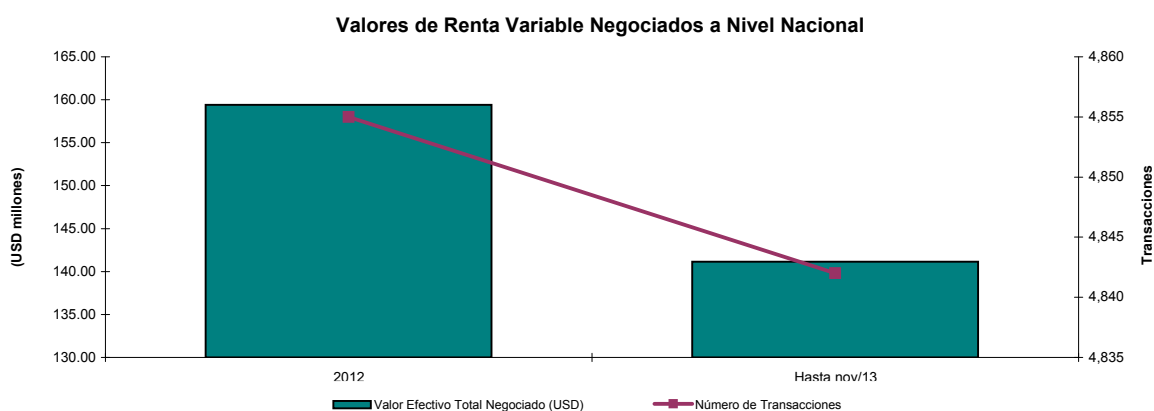
Concepto: Acciones - Se denomina así a cada una de las partes de las que está compuesta el capital social de una empresa. Estos títulos se clasifican en dos tipos: ordinarias y preferentes.

Valores de Participación - Por los cuales los inversionistas adquieren una alícuota en un patrimonio de propósito exclusivo, con lo cual participa de los resultados, que arroje dicho patrimonio respecto del proceso de titularización.

Comportamiento Histórico

NEGOCIACIONES A NIVEL NACIONAL			
AÑO	Valor Efectivo Total Negociado (USD)	Número de Transacciones	Número de Valores de Renta Variable Negociados
2012	159,408,008	4,855	85,591,612
Hasta nov/13	141,152,464	4,842	44,576,078

*Datos provisionales



Durante el año 2012 se negociaron aproximadamente USD \$ 123 millones de dólares en acciones.

El número de transacciones presentado en dicho año fue de 3,229.

Y el número de valores de renta variable negociados fue de 85 millones.

Negociaciones por Emisor

Montos Negociados por Emisor (hasta nov/13)						
EMISOR	TIPO VALOR *	VALOR EFECTIVO (\$)	TRANSACCIONES	NÚMERO DE VALORES NEGOCIADOS	PRECIO PROMEDIO (\$)	
ALICOSTA BK HOLDING S A	ABK	1,360,524	137	113,377	12.000	
AMAZONAS BANCO	AMZ	574	1	574	1.000	
CERRO VERDE FORESTAL S A BIGFOREST	BIG	54,100	5	1,850	16.820	
BOLIVARIANO BANCO	BLV	1,516,362	12	1,510,654	0.787	
CERRO ALTO HIGHFOREST S A	CAL	15,025	3	1,125	12.833	
CEMENTOS CHIMBORAZO	CCH	6	1	18	0.320	
CEMENTOS CHIMBORAZO	CCH	8,093	1	25,290	0.320	
LA FARGE CEMENTOS S A	CLF	602	1	188	3.200	
LA CUMBRE FORESTAL PEAKFOREST SA	CMB	4,216,896	349	351,408	12.000	
CONCLINA C A CIA CONJU CLINICO NACIONAL	CNA	138,021	40	79,611	1.697	
CONCLINA C A CIA CONJU CLINICO NACIONAL	CNA	172,193	4	86,074	2.023	
CONCLINA C A CIA CONJU CLINICO NACIONAL	CNA	368,550	3	63	5,850.000	
CERVECERIA NACIONAL CN S A	CNC	358,165	29	8,330	41.463	
CEPSA	CPS	725	3	725	0.670	
CRIDESA	CRE	48,315	3	10,410	4.633	
DOLMEN S A	DOL	1,749,981	3	18,817	62.310	
LA ESTANCIA FORESTAL FORESTEAD S A	EFL	11,780	2	660	17.000	
CONTINENTAL TIRE ANDINA S A	ERC	50,372	5	50,372	1.000	
EL TECAL	ETC	39,100	3	1,150	22.780	
ENERGY & PALMA ENERGYPALMA S.A.	EYP	7,270,300	1	31,610	230.000	
FONDO PAIS ECUADOR	FPE	74,834	3	80	935.420	
GUAYAQUIL BANCO	GYQ	2,625,696	409	3,558,423	0.752	
HOTEL COLON	HCI	309,992	10	511,673	0.597	
FIDEICOMISO HOTEL CIUDAD DEL RIO	HCR	4,361,421	123	891	4,530.984	
HOMEFOREST EL REFUGIO FORESTAL S A	HFT	36,500	3	1,625	22.667	
LA COLINA FORESTAL (HILLFOREST) S.A.	HIL	18,972	3	1,226	9.968	
HOLCIM ECUADOR S.A.	HLC	3,904,811	166	59,286	65.169	
INDUSTRIAS ALES	INA	125,931	24	78,050	1.618	
INVERSANCARLOS	ISC	2,393,763	48	1,815,988	1.261	
MUTUALISTA PICHINCHA	MPC	1,950,500	892	19,505	100.000	
MERIZA	MRZ	38,250	1	1,000	38.250	
OMNI HOSPITAL FIDEICOMISO TITULARIZACION	OMN	256,930	30	44	5,837.667	
PATHFOREST S.A. EL SENDERO FORESTAL	PAT	20,000	1	1,000	20.000	
PICHINCHA BANCO	PCH	1,966,596	93	2,380,451	0.932	
PRODUBANCO	PRD	537,417	24	479,081	1.086	
RIO CONGO FORESTAL	RCG	43,899	3	1,188	24.290	
LA RESERVA FORESTAL S.A.(REFOREST)	REF	50,663	4	1,650	14.906	
RETRATOREC S.A.	RTT	652,358	23	186,388	3.349	
LA SABANA FORESTAL (PLAINFOREST) S.A.	SBN	37,825	6	2,625	9.462	
SAN CARLOS SOC. AGR. IND.	SCD	5,227,755	68	3,695,638	1.374	
SOLIDARIO BANCO	SLD	10,353,193	8	10,345,858	1.031	
CORPORACION FAVORITA C.A.	SLU	37,160,559	2,056	8,980,081	4.109	
SUPERDEPORTE S.A.	SPD	15,159	3	3,319	4.540	
SURPAPEL CORP S A	SRP	1,502,566	7	353,545	4.250	
LA CAMPINA FORESTAL STRONGFOREST S A	STS	22,950	1	850	27.000	
HOLDING TONICORP S.A.	TON	49,099,566	163	9,804,085	5.279	
FIDEICOMISO G M HOTEL	VGM	984,674	64	222	4,365.063	
TOTAL		141,152,464	4,842	44,576,078	474.976	

*Datos provisionales

Montos Negociados y Transacciones de Renta Variable por Emisor

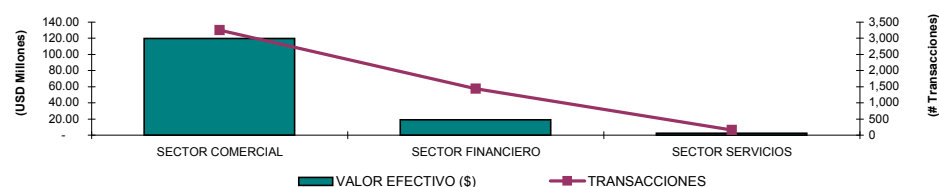


* ACC = ACCIONES ORDINARIAS, ACP = ACCIONES PREFERIDAS, CDP = CUOTAS DE PARTICIPACIÓN, VP = VALORES DE PARTICIPACIÓN

Negociaciones por Tipo de Sector

Montos Negociados por Sector (hasta nov/13)			
TITULO	VALOR EFECTIVO (\$)	TRANSACCIONES	NÚMERO DE VALORES NEGOCIADOS
SECTOR COMERCIAL	119,896,932	3,249	25,603,765
SECTOR FINANCIERO	18,950,338	1,439	18,294,546
SECTOR SERVICIOS	2,305,194	154	677,767
TOTAL	141,152,464	4,842	44,576,078

*Datos provisionales



INFORMACIÓN NACIONAL nov-13

NEGOCIACIONES EN EL MERCADO BURSÁTIL A NIVEL NACIONAL

AÑO	Valor Efectivo Total Negociado (USD)	Número de Transacciones	Número de Valores de Renta Variable Negociados
A nov-13	15,584,991	549	9,856,128

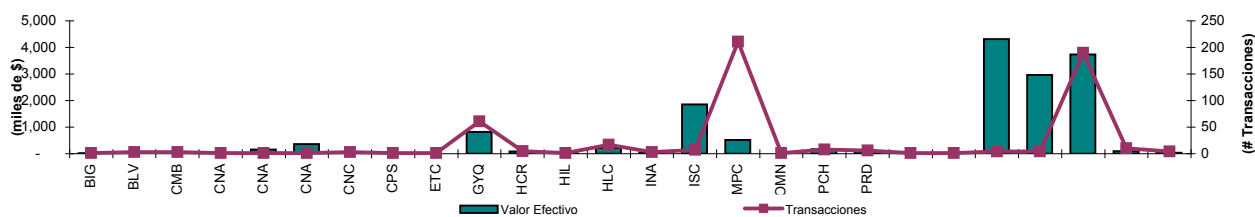
Negociaciones por Emisor

Montos Negociados por Emisor (nov-13)

TITULO	TIPO*	VALOR EFECTIVO (\$)	TRANSACCIONES	NÚMERO DE VALORES NEGOCIADOS	PRECIO PROMEDIO (\$)
CERRO VERDE FORESTAL S A BIGFOREST	ACC	7,500	1	250	0.300
BOLIVARIANO BANCO	ACC	45,778	3	41,616	0.374
LA CUMBRE FORESTAL PEAKFOREST SA	ACC	3,132	3	261	12.000
CONCLINA C A CIA CONJU CLINICO NACIONAL	ACC	967	1	509	1.900
CONCLINA C A CIA CONJU CLINICO NACIONAL	ACP	159,556	1	79,778	2.000
CONCLINA C A CIA CONJU CLINICO NACIONAL	ACP	356,850	1	61	5,850.000
CERVECERIA NACIONAL CN S A	ACC	43,602	3	1,014	28.810
CEPSA	ACC	290	1	290	0.010
EL TECAL	ACC	5,100	1	150	0.340
GUAYAQUIL BANCO	ACC	818,201	61	1,115,043	0.711
FIDEICOMISO HOTEL CIUDAD DEL RIO	VTC	83,000	5	20	4,140.000
LA COLINA FORESTAL (HILLFOREST) S.A.	ACC	7,750	1	500	0.155
HOLCIM ECUADOR S.A.	ACC	220,053	17	3,303	66.589
INDUSTRIAS ALES	ACC	27,910	3	19,190	1.467
INVERSANCARLOS	ACC	1,860,501	7	1,400,191	1.309
MUTUALISTA PICHINCHA	CAN	516,500	211	5,165	100.000
OMNI HOSPITAL FIDEICOMISO TITULARIZACION	VTC	5,700	1	1	5,700.000
PICHINCHA BANCO	ACC	168,031	8	224,875	0.771
PRODUBANCO	ACC	88,306	6	82,040	1.030
RIO CONGO FORESTAL	ACC	5,550	1	150	0.370
LA RESERVA FORESTAL S.A.(REFOREST)	ACC	7,813	1	250	0.313
SAN CARLOS SOC. AGR. IND.	ACC	4,311,547	4	3,017,054	1.413
SOLIDARIO BANCO	ACC	2,968,779	4	2,968,779	1.000
CORPORACION FAVORITA C.A.	ACC	3,733,566	190	878,225	4.162
HOLDING TONICORP S.A.	ACC	99,611	10	17,402	5.725
FIDEICOMISO G M HOTEL	VTC	39,400	4	11	3,550.000
TOTAL	-	15,584,991	549	9,856,128	748.875

*Datos provisionales

Montos Negociados y Número de Transacciones por Emisor



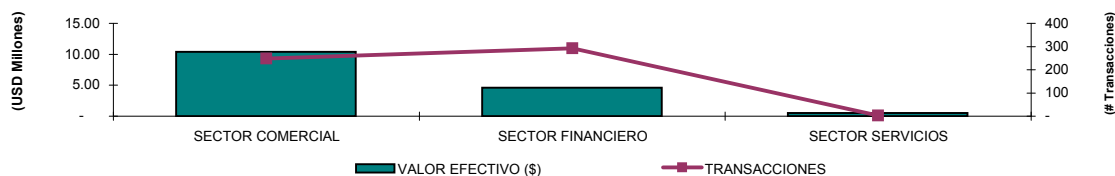
* ACC = ACCIONES ORDINARIAS, ACP = ACCIONES PREFERIDAS, VTC = VALORES DE PARTICIPACIÓN

Negociaciones por Tipo de Sector

Montos Negociados por Emisor (nov-13)

TITULO	VALOR EFECTIVO (\$)	TRANSACCIONES	NÚMERO DE VALORES NEGOCIADOS
SECTOR COMERCIAL	10,416,924	248	5,338,250
SECTOR FINANCIERO	4,605,594	293	4,437,518
SECTOR SERVICIOS	517,373	3	80,348
TOTAL	15,584,991	549	9,856,128

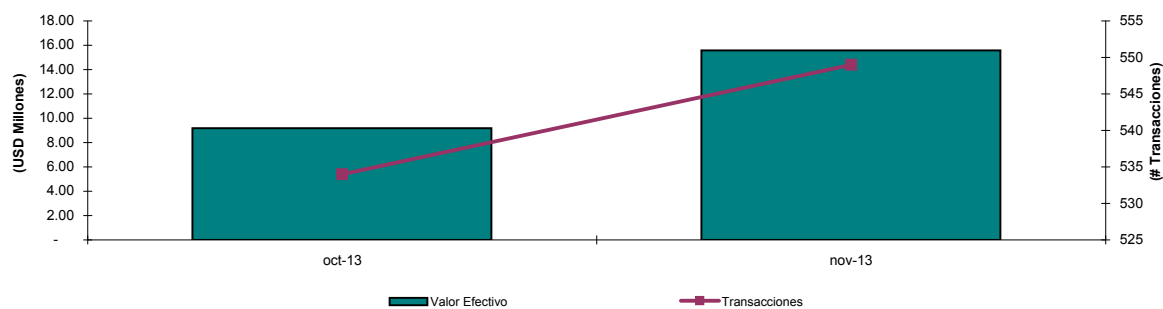
*Datos provisionales



Análisis Comparativo Montos Negociados (oct-13 y nov-13)

TITULO	oct-13		nov-13	
	VALOR EFECTIVO	TRANSACCIONES	VALOR EFECTIVO	TRANSACCIONES
VALORES DE RENTA VARIABLE	9,176,931	534	15,584,991	549

*Datos provisionales

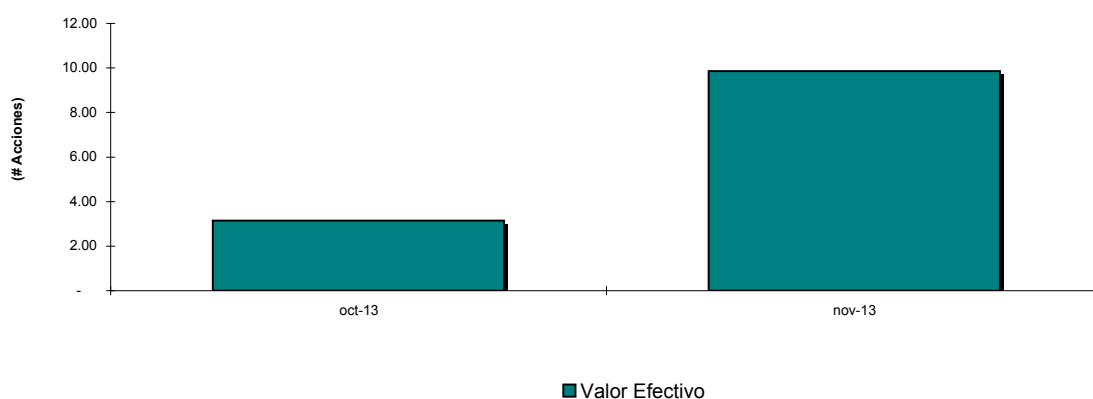


Variación del mes de nov-13 con respecto al mes de oct-13		
Tipo de Variación	Valor Efectivo	Transacciones
Variación en % (Tasa de Crecimiento)	69.83%	2.73%

*Datos provisionales a jun-2013

Análisis Comparativo Número de Acciones (oct-13 y nov-13)

TITULO	oct-13	nov-13
	Numero de Acciones Negociadas	Numero de Acciones Negociadas
VALORES DE RENTA VARIABLE	3,152,512	9,856,128



BOLETÍN MENSUAL - RENTA VARIABLE ACCIONES Y VALORES DE PARTICIPACIÓN (BOLSA DE VALORES DE QUITO)

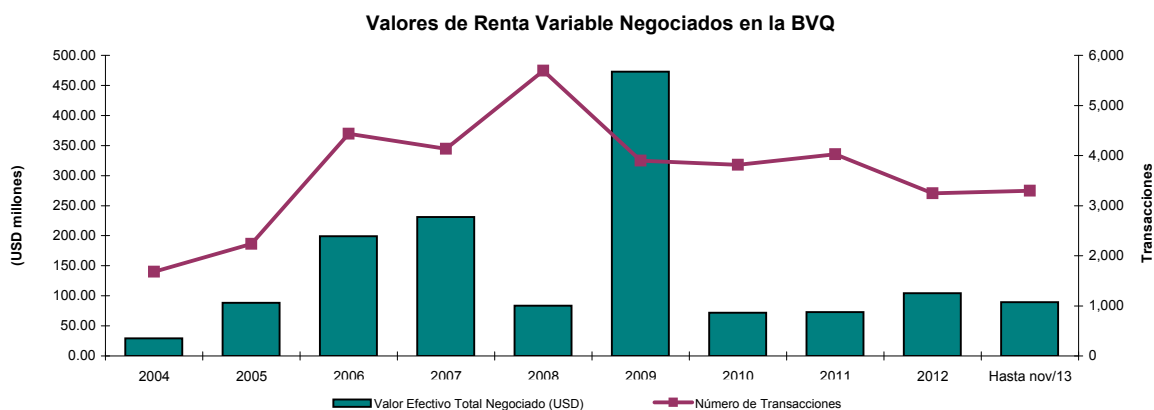
Tipo de Renta: Variable

Concepto: Acciones - Se denomina así a cada una de las partes de las que está compuesta el capital social de una empresa. Estos títulos se clasifican en dos tipos: ordinarias y preferentes.

Valores de Participación - Por los cuales los inversionistas adquieren una alícuota en un patrimonio de propósito exclusivo, con lo cual participa de los resultados, que arroje dicho patrimonio respecto del proceso de titularización.

Comportamiento Histórico

NEGOCIACIONES EN LA BOLSA DE VALORES DE QUITO			
AÑO	Valor Efectivo Total Negociado (USD)	Número de Transacciones	Número de Valores de Renta Variable Negociados
2004	29,235,493	1,680	8,693,931
2005	88,496,195	2,237	65,507,837
2006	199,174,301	4,437	31,733,076
2007	230,929,192	4,134	20,128,991
2008	83,717,184	5,695	18,506,684
2009	472,621,040	3,895	35,621,036
2010	71,884,138	3,813	22,586,849
2011	72,865,199	4,023	22,796,477
2012	104,227,129	3,244	61,904,205
Hasta nov/13	89,526,240	3,297	32,316,382



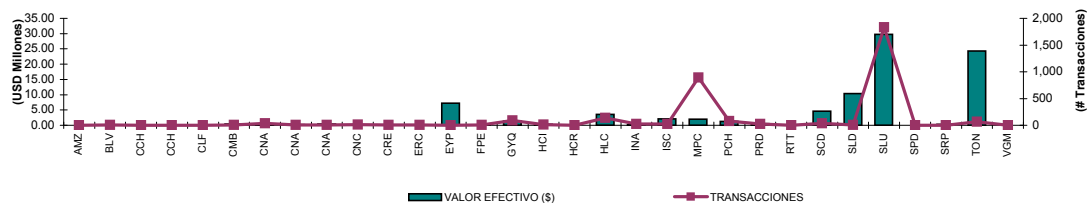
Durante el año 2012 se negociaron un aproximado de USD \$ 104 millones de dólares en valores de renta variable, a diferencia del año 2011 que se negociaron USD \$ 73 millones, lo que significa un crecimiento cercano al 43%.

Se registró una tendencia al alza en el número de transacciones realizadas hasta el 2008, con un máximo registrado de 5,695 transacciones. Para los últimos tres años 2010, 2011 y 2012 se mostró una tendencia a la baja, con un máximo de 4,023 transacciones en el 2011.

Negociaciones por Emisor

Montos Negociados por Emisor (hasta nov/13)					
EMISOR	TIPO VALOR *	VALOR EFECTIVO (\$)	TRANSACCIONES	NÚMERO DE VALORES NEGOCIADOS	PRECIO PROMEDIO (\$)
AMAZONAS BANCO	ACC	574	1	574	1.000
BOLIVARIANO BANCO	ACC	53,106	3	52,613	1.037
CEMENTOS CHIMBORAZO	ACC	6	1	18	0.320
CEMENTOS CHIMBORAZO	ACC	8,093	1	25,290	0.320
LA FARGE CEMENTOS S A	ACC	602	1	188	3.200
LA CUMBRE FORESTAL PEAKFOREST SA	ACC	417,684	3	34,807	12.000
CONCLINA C A CIA CONJU CLINICO NACIONAL	ACC	108,282	33	62,777	1.734
CONCLINA C A CIA CONJU CLINICO NACIONAL	ACP	172,193	4	86,074	2.023
CONCLINA C A CIA CONJU CLINICO NACIONAL	ACP	368,550	3	63	5,850.000
CERVECERIA NACIONAL CN S A	ACC	103,435	9	2,406	42.833
CRIDESA	ACC	48,315	3	10,410	4.633
CONTINENTAL TIRE ANDINA S A	ACC	50,372	5	50,372	1.000
ENERGY & PALMA ENERGYPALMA S.A.	ACC	7,270,300	1	31,610	230.000
FONDO PAIS ECUADOR	CTP	74,834	3	80	935.420
GUAYAQUIL BANCO	ACC	1,414,323	88	1,995,743	0.739
HOTEL COLON	ACC	309,992	10	511,673	0.597
FIDEICOMISO HOTEL CIUDAD DEL RIO	VTC	13,900	2	3	4,700.000
HOLCIM ECUADOR S.A.	ACC	3,608,858	139	54,716	65.276
INDUSTRIAS ALES	ACC	125,550	23	77,810	1.687
INVERSANCARLOS	ACC	2,119,227	25	1,604,581	1.249
MUTUALISTA PICHINCHA	CAN	1,950,500	892	19,505	100.000
PICHINCHA BANCO	ACC	1,291,587	76	1,461,237	0.954
PRODUBANCO	ACC	536,864	23	478,528	1.090
RETRATOREC S.A.	ACC	25,001	1	7,143	3.500
SAN CARLOS SOC. AGR. IND.	ACC	4,622,874	33	3,263,949	1.359
SOLIDARIO BANCO	ACC	10,353,193	8	10,345,858	1.031
CORPORACION FAVORITA C.A.	ACC	29,796,752	1,834	7,196,489	4.111
SUPERDEPORTE S.A.	ACC	14,979	2	3,279	4.560
SURPAPEL CORP S A	ACC	297,500	1	70,000	4.250
HOLDING TONICORP S.A.	ACC	24,360,897	68	4,868,584	5.215
FIDEICOMISO G M HOTEL	VTC	7,900	1	2	3,950.000
TOTAL		89,526,240	3,297	32,316,382	513.908

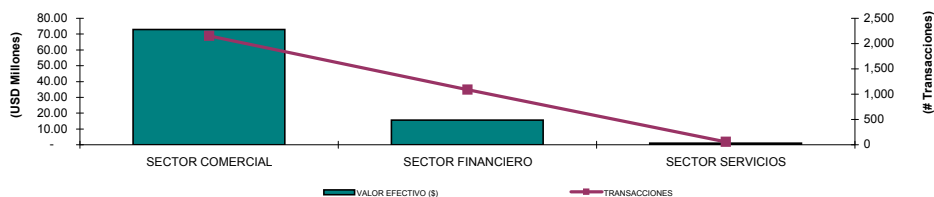
Montos Negociados y Transacciones de Renta Variable por Emisor



* ACC = ACCIONES ORDINARIAS, ACP = ACCIONES PREFERIDAS, CDP = CUOTAS DE PARTICIPACIÓN, VP = VALORES DE PARTICIPACIÓN

Negociaciones por Tipo de Sector

Montos Negociados por Sector (hasta nov/13)			
TITULO	VALOR EFECTIVO (\$)	TRANSACCIONES	NÚMERO DE VALORES NEGOCIADOS
SECTOR COMERCIAL	72,884,343	2,152	17,301,655
SECTOR FINANCIERO	15,600,146	1,091	14,354,058
SECTOR SERVICIOS	1,041,751	54	660,669
TOTAL	89,526,240	3,297	32,316,382

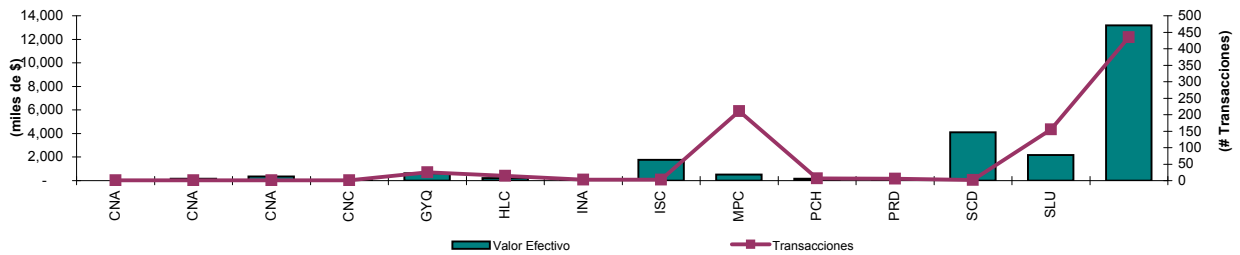


INFORMACIÓN MENSUAL nov-13

Negociaciones por Emisor

Montos Negociados por Emisor (nov-13)					
TITULO	TIPO*	VALOR EFECTIVO (\$)	TRANSACCIONES	NÚMERO DE VALORES NEGOCIADOS	PRECIO PROMEDIO (\$)
CONCLINA C A CIA CONJU CLINICO NACIONAL	ACC	967	1	509	1.900
CONCLINA C A CIA CONJU CLINICO NACIONAL	ACP	159,556	1	79,778	2.000
CONCLINA C A CIA CONJU CLINICO NACIONAL	ACP	356,850	1	61	5,850.000
CERVECERIA NACIONAL CN S A	ACC	17,200	1	400	43.000
GUAYAQUIL BANCO	ACC	624,702	25	836,322	0.725
HOLCIM ECUADOR S.A.	ACC	205,655	15	3,086	66.621
INDUSTRIAS ALES	ACC	27,910	3	19,190	1.467
INVERSANCARLOS	ACC	1,754,797	3	1,319,425	1.310
MUTUALISTA PICHINCHA	CAN	516,500	211	5,165	100.000
PICHINCHA BANCO	ACC	167,844	7	224,641	0.767
PRODUBANCO	ACC	88,306	6	82,040	1.030
SAN CARLOS SOC. AGR. IND.	ACC	4,115,289	2	2,877,864	1.415
CORPORACION FAVORITA C.A.	ACC	2,170,295	155	518,613	4.182
TOTAL		13,174,650	435	8,935,873	433.958

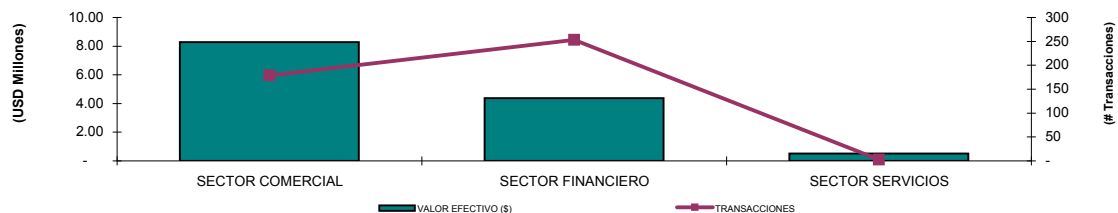
Montos Negociados y Número de Transacciones por Emisor



* ACC = ACCIONES ORDINARIAS, ACP = ACCIONES PREFERIDAS, VTC = VALORES DE PARTICIPACIÓN

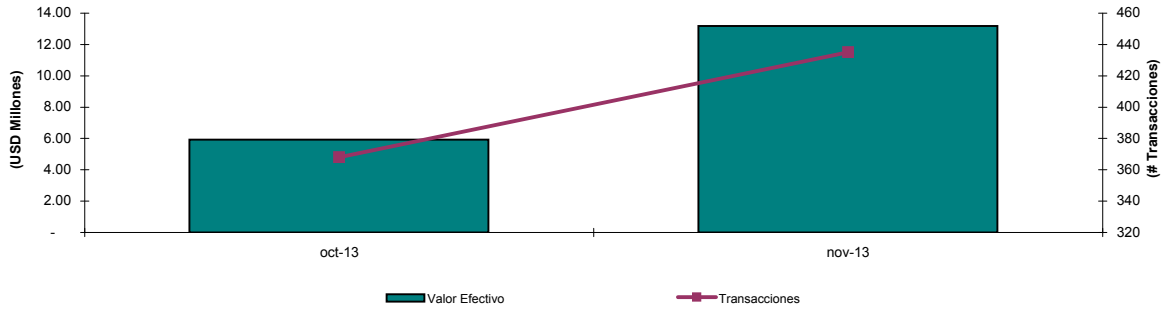
Negociaciones por Tipo de Sector

Montos Negociados por Emisor (nov-13)			
TITULO	VALOR EFECTIVO (\$)	TRANSACCIONES	NÚMERO DE VALORES NEGOCIADOS
SECTOR COMERCIAL	8,291,146	179	4,738,578
SECTOR FINANCIERO	4,366,131	253	4,116,947
SECTOR SERVICIOS	517,373	3	80,348
TOTAL	13,174,650	435	8,935,873



Análisis Comparativo (oct-13 y nov-13)

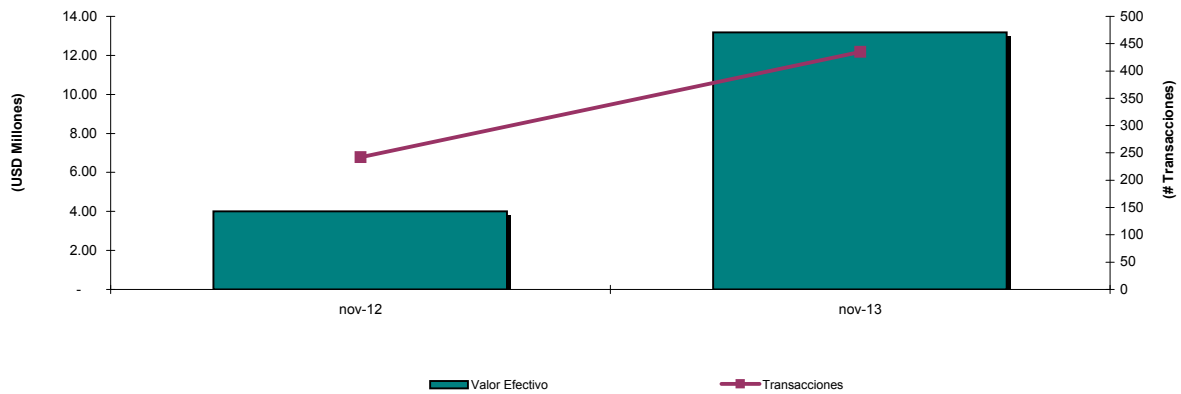
TITULO	oct-13		nov-13	
	VALOR EFECTIVO	TRANSACCIONES	VALOR EFECTIVO	TRANSACCIONES
VALORES DE RENTA VARIABLE	5,927,903	368	13,174,650	435



Variación del mes de nov-13 con respecto al mes de oct-13		
Tipo de Variación	Valor Efectivo	Transacciones
Variación en USD (nov/13 - oct/13)	7,246,747	67.00
Variación en % (Tasa de Crecimiento)	122.25%	15.40%

Análisis Comparativo (nov-12 y nov-13)

TITULO	nov-12		nov-13	
	VALOR EFECTIVO	TRANSACCIONES	VALOR EFECTIVO	TRANSACCIONES
VALORES DE RENTA VARIABLE	4,012,158	242	13,174,650	435



Variación del mes de nov-13 con respecto al mes de nov-12		
Tipo de Variación	Valor Efectivo	Transacciones
Variación en USD (nov/13 - nov/12)	9,162,491	193.00
Variación en % (Tasa de Crecimiento)	228.37%	79.75%

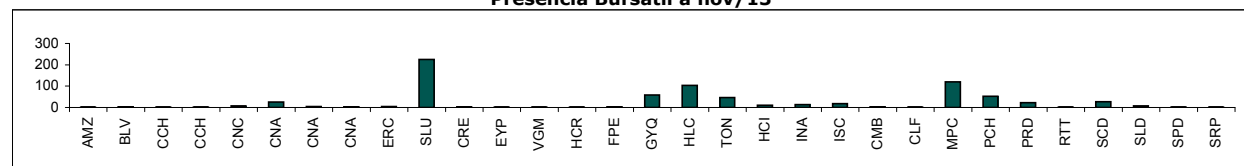
Emisiones de Renta Variable 2008 a nov-13

EMISOR	2008	%	2009	%	2010	%	2011	%	2012	%	nov-13	%
ALICOSTA BK HOLDING S A									1	0.4%		
ALIMENTOS ECUATORANOS ALIMEC S.A									1	0.4%		
AGRICOLA INDUST.TROPICAL	-		-		-							
AMAZONAS BANCO	-		1	0.4%	3	1.2%			2	0.8%	1	0.4%
BOLIVARIANO BANCO	1	0.4%	3	1.2%	3	1.2%	1	0.4%	7	2.8%	3	1.3%
CEMENTO NACIONAL	-		-		-							
CEMENTOS CHIMBORAZO (0,04)	1	0.4%	9	3.6%	6	2.4%			1	0.4%	1	0.4%
CEMENTOS CHIMBORAZO (0,004)									1	0.4%	1	0.4%
CENTRO GRAFICO S.A.	3	1.2%	1	0.4%	1	0.4%			1	0.4%		
CEPSA	-		1	0.4%	3	1.2%	6	2.4%	5	2.0%		
CERRO VERDE FORESTAL S A BIGFOREST	3	1.2%	6	2.4%	10	4.0%	16	6.4%	4	1.6%		
CERVECERIA NACIONAL CN S A	22	8.7%	25	10.0%	15	6.0%	9	3.6%	6	2.4%	8	3.4%
CERVECERIA NACIONAL CN S A PREFERIDAS	3	1.2%	4	1.6%	8	3.2%	2	0.8%	1	0.4%		
CIA ECUATORIANA DE CARDAMOMO S.A.	-		-		-							
CIALCO CONSTRUCTORA IMPORTADORA ALVAREZ	-		-		-							
COFIEC BANCO	-		-		8	3.2%	4	1.6%	3	1.2%		
CONCLINA C A CIA CONJU CLINICO NACIONAL	1	0.4%	29	11.6%	49	19.6%	37	14.8%	28	11.3%	26	11.2%
CONCLINA C A CIA CONJU CLINICO NACIONAL PREF. A	6	2.4%	22	8.8%	25	10.0%	14	5.6%	8	3.2%	3	1.3%
CONCLINA C A CIA CONJU CLINICO NACIONAL PREF. B			2	0.8%	15	6.0%	9	3.6%	4	1.6%	4	1.7%
CONTINENTAL TIRE ANDINA S A	5	2.0%	26	10.4%	6	2.4%	5	2.0%	6	2.4%	4	1.7%
CORP.DESARROLLO.M.S.HIPOTECAS CTH	-		-		-		1	0.4%				
CORPORACION ENOVACION S A	-		-		-							
CRIDESA	8	3.2%	8	3.2%	3	1.2%	10	4.0%	4	1.6%	3	1.3%
CYBERCELL S.A.	3	1.2%	-		1	0.4%	2	0.8%	1	0.4%		
ENERGY & PALMA ENERGYPALMA S.A.											1	0.4%
EL TECAL	4	1.6%	12	4.8%	7	2.8%	5	2.0%	2	0.8%		
ELECTROQUIL S A	-		-		-							
FIDEICOMISO G M HOTEL	1	0.4%	1	0.4%	4	1.6%	80	32.0%	39	15.7%	1	0.4%
GUAYAQUIL BANCO	250	99.2%	103	41.4%	45	18.0%	53	21.2%	69	27.8%	58	25.0%
HOLCIM ECUADOR S.A.	142	56.3%	96	38.6%	102	40.8%	107	42.8%	97	39.1%	104	44.8%
HOMEFOREST EL REFUGIO FORESTAL S A	21	8.3%	6	2.4%	5	2.0%	3	1.2%	1	0.4%		
HOTEL COLON	10	4.0%	19	7.6%	16	6.4%	13	5.2%	15	6.0%	10	4.3%
INDUSTRIAS ALES	47	18.7%	43	17.3%	52	20.8%	57	22.8%	31	12.5%	14	6.0%
INVERSANCARLOS	22	8.7%	23	9.2%	25	10.0%	10	4.0%	14	5.6%	18	7.8%
LA CAMPINA FORESTAL STRONGFOREST S A	6	2.4%	7	2.8%	7	2.8%	6	2.4%	2	0.8%		
LA ESTANCIA FORESTAL FORESTEAD S A	-		-		38	15.2%	6	2.4%	3	1.2%		
LA FARGE CEMENTOS S A	5	2.0%	8	3.2%	2	0.8%	5	2.0%	5	2.0%	1	0.4%
LA RESERVA FORESTAL S.A.(REFOREST)	7	2.8%	9	3.6%	12	4.8%	7	2.8%	2	0.8%		
LIFE C.A.	-		-		-							
MERIZA	3	1.2%	8	3.2%	-		5	2.0%	1	0.4%		
MUTUALISTA PICHINCHA											120	51.7%
OMNI HOSPITAL FIDEICOMISO TITULARIZACION	-		2	0.8%	9	3.6%	40	16.0%	13	5.2%		
PATHFOREST S.A. EL SENDERO FORESTAL			42		1	0.4%	6	2.4%	1	0.4%		
PICHINCHA BANCO	109	43.3%	79	31.7%	84	33.6%	107	42.8%	90	36.3%	53	22.8%
PROCAESA	-		-		4	1.6%						
PRODUBANCO	46	18.3%	25	10.0%	44	17.6%	50	20.0%	57	23.0%	22	9.5%
RIO CONGO FORESTAL	6	2.4%	15	6.0%	4	1.6%	4	1.6%	2	0.8%		
SAN CARLOS SOC. AGR. IND.	39	15.5%	36	14.5%	44	17.6%	25	10.0%	25	10.1%	27	11.6%
SOLIDARIO BANCO	7	2.8%	2	0.8%	7	2.8%	8	3.2%	8	3.2%	7	3.0%
SUPERDEPORTE S.A.	-		-		17	6.8%	6	2.4%	4	1.6%	2	0.9%
CLUB DE EJECUTIVOS QUITO S.A.**					1							
CORPORACION FAVORITA C.A.	249	98.8%	244	98.0%	241	96.4%	240	96.0%	238	96.0%	225	97.0%
FIDEICOMISO HOTEL CIUDAD DEL RIO					3	1.2%	59	23.6%	53	21.4%	2	0.9%
LA COLINA FORESTAL (HILLFOREST) S.A.							47	18.8%	3	1.2%		
HOLDING TONICORP S.A.					3	1.2%	9	3.6%	54	21.8%	46	19.8%
LA SABANA FORESTAL (PLAINFOREST) S.A.									3	1.2%		
RETRATOREC S.A.											1	0.4%
CYBERCELL S.A. PREFERIDO									1	0.4%		
FONDO PAIS ECUADOR									2	0.8%	3	1.3%
LA CUMBRE FORESTAL PEAKFOREST SA									3	1.2%	3	1.3%
SURPAPELPCORP S A											1	0.4%
TOTAL NUMERO DE RUEDAS	252		249		250		250		248		232	

* VALORES DE PARTICIPACION

** VALORES REVNI

Presencia Bursatil a nov/13



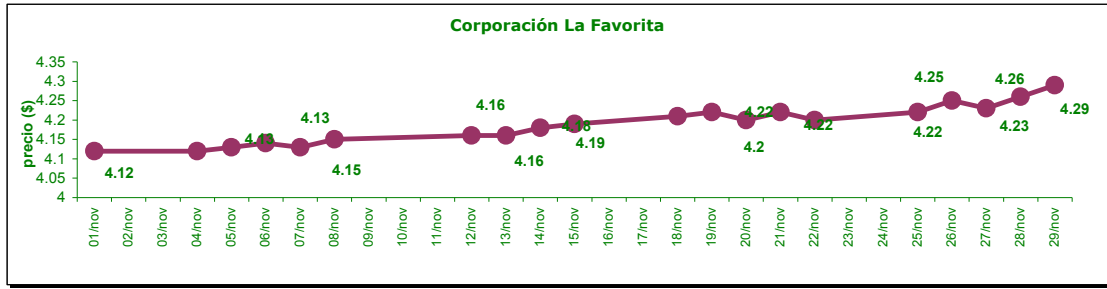
Emisiones de Renta Variable 2008 a nov-13							
COMPañIA	Valor Nominal Acción (\$)	Número de Acciones Circulantes	Ultimo Precio (\$)	Capitalización Bursátil (\$)	Utilidad por Acción (\$)	Valor Libros (\$)	Q TOBIN
SECTOR FINANCIERO		2,977,393,760		1,649,520,767	0.26		
Amazonas Banco	1.00	15,281,755	1.00	15,281,755	0.05	1.06	0.94
Banco Bolivariano	1.00	148,000,000	1.10	162,800,000	0.19	1.24	0.89
Banco Cofiec	0.00	1,600,632,150	0.00	6,402,529	0.00	0.00	0.96
Banco de Guayaquil	1.00	267,900,000	0.77	206,283,000	0.13	1.25	0.62
Banco Pichincha	1.00	530,000,000	0.75	397,500,000	0.12	1.43	0.52
Produbanco	1.00	194,000,000	1.09	211,460,000	0.21	1.26	0.87
Banco Solidario	1.000	63,026,610	1.00	63,026,610	0.16	0.91	1.10
CTH	1.00	2,185,280	2.75	6,009,520	0.59	2.96	0.93
Mutualista Pichincha***	100.00	150,000	100.00	15,000,000	18.39	212.42	0.47
Alicosta BK Holding S.A.	1.00	235,000	12.00	2,820,000	-0.12	7.97	1.51
Corporación MultiBG	1.00	39,729,420	3.54	140,642,147	0.32	3.61	0.98
Holding Tonicorp S.A.	1.00	61,253,545	5.70	349,145,207	0.29	1.00	5.72
Inversancarlos	1.00	55,000,000	1.33	73,150,000	0.05	1.16	1.15
SECTOR INDUSTRIAL		477,885,923		3,160,596,056	0.50		
Alimentos Ecuatorianos S.A Alimec	1.00	400,000.00	11.28	4,512,000	1.28	6.68	
Cemento Chimborazo C.A. VN-US\$0.04	0.04	148,339,910.00	0.32	47,468,771	0.05	0.47	0.68
Cemento Chimborazo C.A. VN-US\$0.004	0.00	3,514.00	N.N **		0.01		
La Farge Cementos S.A.	0.04	42,925,000.00	3.60	154,530,000	0.85	2.65	1.36
Compañía de Cervezas Nacionales	1.00	20,446,667.00	43.00	879,206,681	5.35	8.92	4.82
Compañía de Cervezas Nacionales Preferidas	1.00	43,795.00	42.00	1,839,390	5.35	8.92	4.71
Cridesa	1.00	21,000,000.00	4.90	102,900,000	0.35	2.09	2.34
Centro Gráfico	1.00	416,546.00	1.00	416,546	0.28	3.90	0.26
Continental Tire Andina S.A.	1.00	27,863,384.00	1.00	27,863,384	0.23	1.56	0.64
Industrias Ales	1.00	36,000,000.00	1.45	52,200,000	0.02	1.93	0.75
Sociedad Agr. San Carlos	1.00	105,000,000.00	1.43	150,150,000	0.20	1.42	1.01
Holcim Ecuador VN 5	5.00	20,480,884.00	67.00	1,372,219,228	5.52	16.95	3.95
Holcim Ecuador VN .5	0.50	1,160.00	N.N **		0.55		
Holcim Ecuador VN 0.0005	0.00	208,950.00	N.N **		0.00		
Meriza S.A	1.0000	80,000.00	38.25	3,060,000	3.77	41.25	0.93
El Tecal	1.00	90,000.00	34.00	3,060,000	4.04	32.90	1.03
Río Congo Forestal	1.00	90,000.00	37.00	3,330,000	3.92	35.13	1.05
La Reserva Forestal Reforest	1.00	90,000.00	31.25	2,812,500	3.81	29.62	1.06
Cerro Verde Forestal Bigforest	1.00	100,000.00	30.00	3,000,000	3.63	28.38	1.06
El Refugio Forestal (Homeforest) S.A.	1.00	125,000.00	24.00	3,000,000	2.82	23.79	1.01
La Campiña Forestal S.A. (Strongforest)	1.00	100,000.00	27.00	2,700,000	3.35	26.72	1.01
El Sendero Forestal (Pathforest) S.A.	1.00	135,000.00	20.00	2,700,000	2.05	18.69	1.07
La Estancia Forestal (Forestead) S.A	1.00	150,000.00	18.00	2,700,000	1.71	16.43	1.10
La Colina Forestal (Hillforest) S.A.	1.00	200,000.00	15.50	3,100,000	1.05	14.62	1.06
La Sabana Forestal (Plainforest) S.A.	1.00	240,000.00	14.50	3,480,000	6.16	13.62	1.06
Retratorec S.A.	1.00	900,000.00	3.50	3,150,000	0.02	2.33	1.51
Cerro Alto Forestal (Highforest)	1.00	150,000.00	13.50	2,025,000	1.55	12.23	1.10
La Cumbre Forestal (Peakforest) S.A.	1.00	350,000.00	12.00	4,200,000	2.33	8.33	1.44
Superdeporte	1.00	25,767,684.00	4.57	117,758,316	0.40	1.57	2.91
Dolmen	25.00	142,640.00	93.00	13,265,520	1.07	44.86	2.07
Energy & Palma ENERGYPALMA S.A. 1	100.00	368,789.00	230.00	84,821,470	0.49	113.21	2.03
Surpapelcorp S.A.	1.00	25,677,000.00	4.25	109,127,250	-0.05	0.95	4.45
SECTOR SERVICIOS		384,240,453		1,531,554,833	0.24		
Cepsa S.A. VN 0.004 (comunes)	1.000	343,324.00	1.00	343,324	7.92	46.69	0.02
Conclina (Ordinarias)	1.000	19,577,977.00	1.90	37,198,156	0.07	0.45	4.21
Conclina (Preferidas Serie "A")	2,500.00	2,206.00	5,850.00	12,905,100	278.47	317.79	18.41
Conclina (Preferidas Serie "B")	1.00	3,307,646.00	2.00	6,615,292	0.09	0.08	26.23
Hotel Colón	1.00	24,510,000.00	0.56	13,725,600	0.08	1.51	0.37
Corporación Favorita C.A.	1.00	335,000,000.00	4.29	1,437,150,000	0.34	2.26	1.90
Servicios Cybercell (ordinarias)	1.00	800,000.00	25.22	20,176,000	0.26	1.26	
Servicios Cybercell (preferidas)	25.00	16,000.00	37.00	592,000	6.61	31.40	1.18
Cialco	1.00	683,300.00	4.17	2,849,361	0.01	2.88	1.45
TOTAL		3,839,520,136		6,341,671,656			

N.N** Estas acciones no han marcado precio en la BVQ.

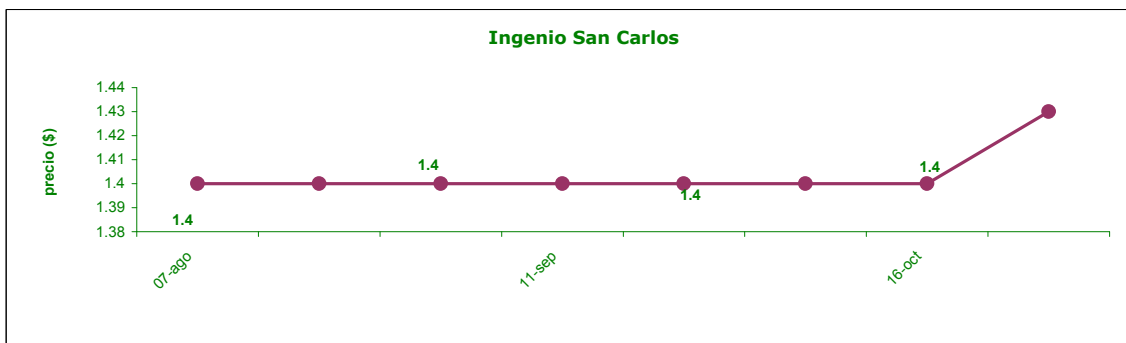
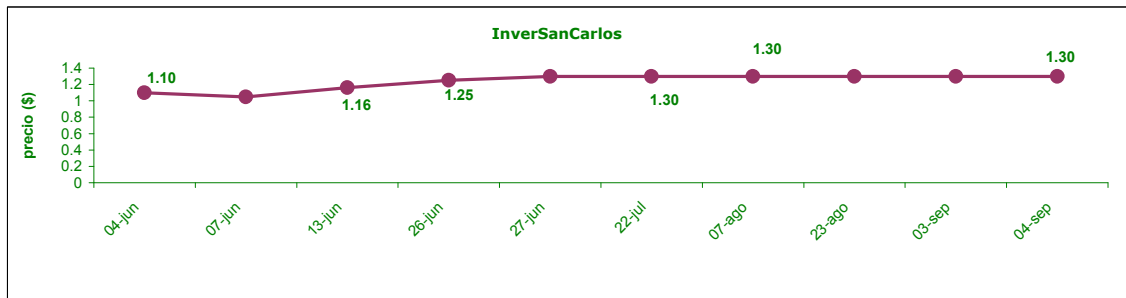
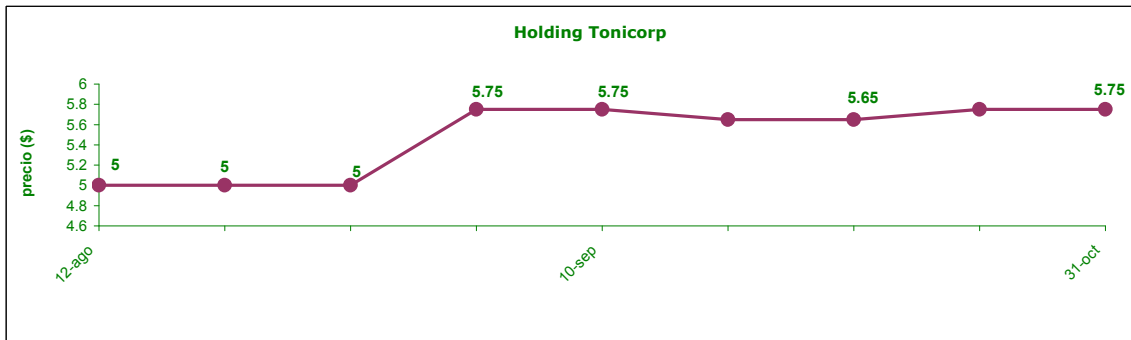
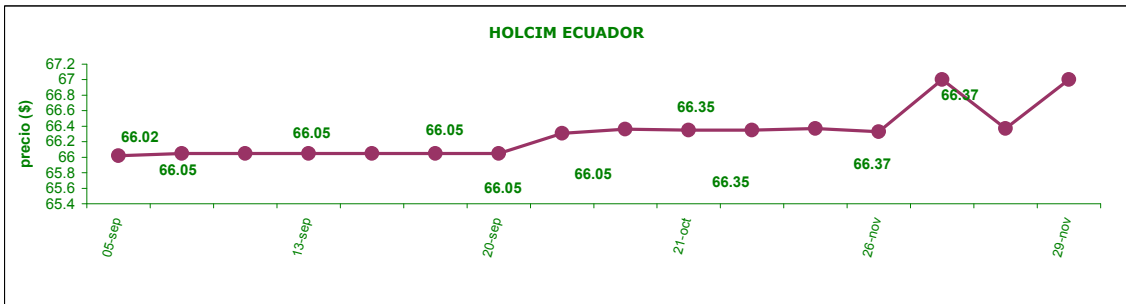
NOTA: La información referente capital suscrito y pagado es la más reciente enviada por los emisores.

PRECIOS HISTORICOS DE ACCIONES

INFORMACIÓN MENSUAL



INFORMACIÓN TRIMESTRAL



Emisiones de Renta Variable 2008 a nov-13

ACCIONES							
EMISOR	NÚMERO DE ACCIONES	SERIE	CLASE	VALOR NOMINAL (\$)	CALIFICACIÓN	APROBACIÓN DE LA EMISIÓN	
						Fecha	Lugar
EL REFUGIO FORESTAL HOMEFOREST S.A.	125,000			1.00	AA	22-may-08	BVG
CORPORACIÓN MULTIBG S.A.	37,539,803			1.00		17-ene-08	BVG
SERVICIOS CYBERCELL S.A.	16,000	A	PREF.	25.00		04-sep-08	BVQ
	800,000		ORD.	1.00			
CONJUNTO CLINICO NACIONAL CONCLINA C.A.	12,526,797		ORD.	1.00	AAA-	31-oct-08	BVQ
	656	A	PREF.	2,500.00			
	597,989	B	PREF.	1.00			
CONJUNTO CLINICO NACIONAL CONCLINA C.A.	977	A	PREF.	2,500.00	AAA-	04-dic-08	BVQ
EL SENDERO FORESTAL PATHFOREST	135,000		ORD.	1.00	AA	04-abr-09	BVG
SUPERDEPORTE S.A.	1,000,000		ORD.	1.00		01-oct-10	BVQ
SUPERDEPORTE S.A. *	14,450,000		ORD.	1.00		01-oct-10	BVQ
CONJUNTO CLINICO NACIONAL CONCLINA C.A.	485	A	PREF.	2,500.00	AAA-	15-oct-10	BVQ
LA ESTANCIA FORESTAL (FORESTEAD) S.A.	150,000		ORD.	1.00	AA	09-mar-10	BVG
LA COLINA FORESTAL (HILLFOREST) S.A.	200,000		ORD.	1.00	AA	14-mar-11	BVG
			NOM.				
HOLDING TONICORP S.A. *	41,281,870			1.00		24-oct-11	BVG
LA SABANA FORESTAL (PLAINFOREST) S.A.	240,000		ORD.	1.00	AA+	12-mar-12	BVG
RETRATOREC S.A.	900,000		ORD.	1.00	AAA-	10-abr-12	BVG
			NOM.				
CERRO ALTO FORESTAL (HIGHFOREST) S.A.	150,000		ORD.	1.00	AAA-	27-jul-12	BVG
			NOM.				
DOLMEN S.A.	42,790		ORD.	25.00		06-sep-12	BVG
			NOM.				
ALIKOSTA BK HOLDING S.A. (*)	235,000		ORD.	1.00	AA+	14-dic-12	BVG
			NOM.				
LA CUMBRE FORESTAL (PEAKFOREST) S.A. (*)	350,000		ORD.	1.00	AA+	04-abr-13	BVG
			NOM.				
ENERGY & PALMA ENERGYPALMA S.A. (***)	52,684		ORD.	100.00		23-may-13	BVQ
			NOM.				
MUTUALISTA PICHINCHA	147,867	MPS-1	ORD.	100.00	AA	06-jun-13	BVQ
SURPAPELORP S.A.	25,677,000		ORD. NOM.	1.00	AA	01-oct-13	BVG

VALORES DE PARTICIPACIÓN

EMISOR	MONTO (miles)	SERIE	CLASE	MONTO MÍNIMO DE INVERSIÓN (\$)	CALIFICACIÓN	APROBACIÓN DE LA EMISIÓN	
						Fecha	Lugar
FIDEICOMISO MERCANTIL IRREVOCABLE GM HOTEL	20,000			5,000.00	AAA	15-may-08	BVG
FIDEICOMISO MERCANTIL IRREVOCABLE "FIDEICOMISO HOTEL CIUDAD DEL RÍO"	24,000			5,000.00	AAA	20-abr-10	BVG
FIDEICOMISO MERCANTIL IRREVOCABLE PRIMERA TITULARIZACIÓN DE FLUJOS PROYECTO TECA POPENOE	4,000	A		5,000.00	AA+	25-abr-13	BVG
	200	B					

* Emisión Mercado Secundario

Para mayor información por favor comunicarse con:

Ing Bernardo Ortega
Ec. Gustavo Endara
Andres Mogollon

bernardoortega@bolsadequito.com
gustavoendara@bolsadequito.com
andresmogollon@bolsadequito.com

©Copy Right

Derechos de autor de propiedad exclusiva de la BOLSA DE VALORES DE QUITO, de conformidad con lo dispuesto por la Ley de Propiedad Intelectual.