



RENTA VARIABLE

BOLETÍN MENSUAL

dic-13

Departamento Técnico

www.bolsadequito.com

BOLETÍN MENSUAL - RENTA VARIABLE ACCIONES Y VALORES DE PARTICIPACIÓN (A NIVEL NACIONAL)

Tipo de Renta: Variable

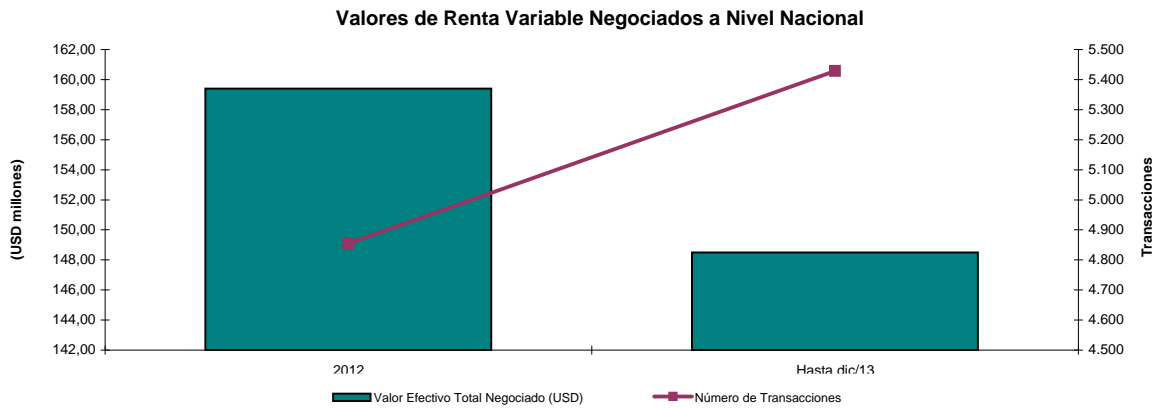
Concepto: Acciones - Se denomina así a cada una de las partes de las que está compuesta el capital social de una empresa. Estos títulos se clasifican en dos tipos: ordinarias y preferentes.

Valores de Participación - Por los cuales los inversionistas adquieren una alicuota en un patrimonio de propósito exclusivo, con lo cual participa de los resultados, que arroje dicho patrimonio respecto del proceso de titularización.

Comportamiento Histórico

NEGOCIACIONES A NIVEL NACIONAL			
AÑO	Valor Efectivo Total Negociado (USD)	Número de Transacciones	Número de Valores de Renta Variable Negociados
2012	159.408.008	4.855	85.591.612
Hasta dic/13	148.490.891	5.429	46.390.829

*Datos provisionales



Durante el año 2012 se negociaron aproximadamente USD \$ 123 millones de dólares en acciones.

El número de transacciones presentado en dicho año fue de 3,229.

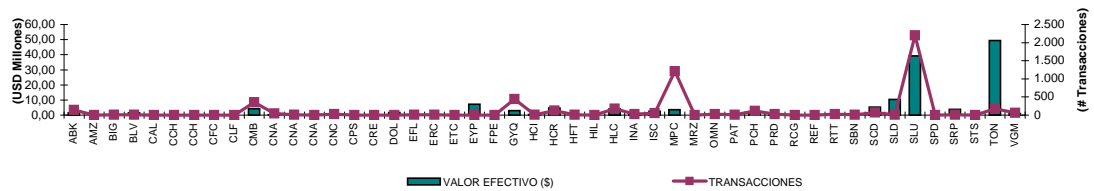
Y el número de valores de renta variable negociados fue de 85 millones.

Negociaciones por Emisor

Montos Negociados por Emisor (hasta dic/13)					
EMISOR	TIPO VALOR *	VALOR EFECTIVO (\$)	TRANSACCIONES	NÚMERO DE VALORES NEGOCIADOS	PRECIO PROMEDIO (\$)
ALICOSTA BK HOLDING S A	ABK	1.386.480	137	115.540	11,913
AMAZONAS BANCO	AMZ	574	1	574	1,000
CERRO VERDE FORESTAL S A BIGFOREST	BIG	57.100	6	1.950	19,017
BOLIVARIANO BANCO	BLV	1.516.362	12	1.510.654	0,787
CERRO ALTO HIGHFOREST S A	CAL	15.025	3	1.125	12,833
CEMENTOS CHIMBORAZO	CCH	6	1	18	0,320
CEMENTOS CHIMBORAZO	CCH	8.093	1	25.290	0,320
COFIEC BANCO	CFC	204	1	50.964	0,004
LA FARGE CEMENTOS S A	CLF	602	1	188	3,200
LA CUMBRE FORESTAL PEAKFOREST SA	CMB	4.216.896	349	351.408	12,000
CONCLINA C A CIA CONJU CLINICO NACIONAL	CNA	152.703	45	87.375	1,719
CONCLINA C A CIA CONJU CLINICO NACIONAL	CNA	174.093	5	87.074	1,998
CONCLINA C A CIA CONJU CLINICO NACIONAL	CNA	368.550	3	63	5.850,000
CERVECERIA NACIONAL CN S A	CNC	358.165	29	8.330	41,463
CEPSA	CPS	725	3	725	0,670
CRIDESA	CRE	48.315	3	10.410	4,633
DOLMEN S A	DOL	1.749.981	3	18.817	62,310
LA ESTANCIA FORESTAL FORESTEAD S A	EFL	30.980	5	1.760	14,032
CONTINENTAL TIRE ANDINA S A	ERC	50.372	5	50.372	1,000
EL TECAL	ETC	39.100	3	1.150	22,780
ENERGY & PALMA ENERGYPALMA S.A.	EYP	7.270.300	1	31.610	230,000
FONDO PAIS ECUADOR	FPE	74.834	3	80	935,420
GUAYAQUIL BANCO	GYO	2.862.928	442	3.862.403	0,753
HOTEL COLON	HCI	322.932	11	530.159	0,606
FIDEICOMISO HOTEL CIUDAD DEL RIO	HCR	4.622.321	125	943	4.545,688
HOMEFORREST EL REFUGIO FORESTAL S A	HFT	50.700	6	2.225	19,370
LA COLINA FORESTAL (HILLFOREST) S.A.	HIL	18.972	3	1.226	9,968
HOLCIM ECUADOR S.A.	HLC	4.080.518	181	61.844	65,407
INDUSTRIAS ALES	INA	132.737	26	82.366	1,614
INVERSANCARLOS	ISC	2.446.356	51	1.858.372	1,262
MUTUALISTA PICHINCHA	MPC	3.529.600	1.211	35.296	100,000
MERIZA	MRZ	38.250	1	1.000	38,250
OMNI HOSPITAL FIDEICOMISO TITULARIZACION	OMN	256.930	30	44	5.837,667
PATHFOREST S.A. EL SENDERO FORESTAL	PAT	39.400	5	2.000	16,036
PICHINCHA BANCO	PCH	2.144.030	113	2.613.182	0,904
PRODUBANCO	PRD	599.828	27	541.317	1,078
RIO CONGO FORESTAL	RCG	43.899	3	1.188	24,290
LA RESERVA FORESTAL S.A.(REFOREST)	REF	50.663	4	1.650	14,906
RETRATOREC S.A.	RTT	652.358	23	186.388	3,349
LA SABANA FORESTAL (PLAINFOREST) S.A.	SBN	37.825	6	2.625	9,462
SAN CARLOS SOC. AGR. IND.	SCD	5.238.799	70	3.703.496	1,376
SOLIDARIO BANCO	SLD	10.353.193	8	10.345.858	1,031
CORPORACION FAVORITA C.A.	SLU	39.303.599	2.204	9.462.766	4,132
SUPERDEPORTE S.A.	SPD	15.159	3	3.319	4,540
SURPAELCORP S A	SRP	3.802.564	10	894.721	4,250
LA CAMPINA FORESTAL STRONGFOREST S A	STS	25.650	2	950	13,635
HOLDING TONICORP S.A.	TON	49.303.547	179	9.839.788	5,319
FIDEICOMISO G M HOTEL	VGM	998.674	65	226	4.351,754
TOTAL	0,00	148.490.891	5.429	46.390.829	464,668

* Datos provisionales

Montos Negociados y Transacciones de Renta Variable por Emisor

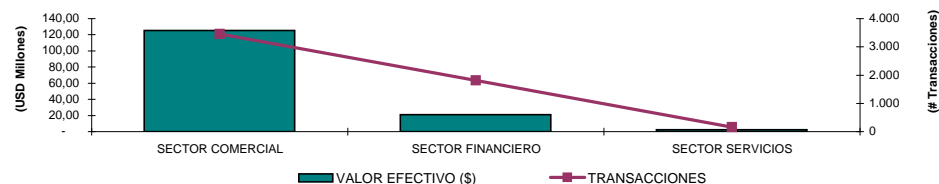


* ACC = ACCIONES ORDINARIAS, ACP = ACCIONES PREFERIDAS, CDP = CUOTAS DE PARTICIPACIÓN, VP = VALORES DE PARTICIPACIÓN

Negociaciones por Tipo de Sector

Montos Negociados por Sector (hasta dic/13)			
TITULO	VALOR EFECTIVO (\$)	TRANSACCIONES	NÚMERO DE VALORES NEGOCIADOS
SECTOR COMERCIAL	125.135.455	3.452	26.725.560
SECTOR FINANCIERO	21.006.720	1.815	18.960.248
SECTOR SERVICIOS	2.348.716	162	705.021
TOTAL	148.490.891	5.429	46.390.829

* Datos provisionales



INFORMACIÓN NACIONAL dic-13

NEGOCIACIONES EN EL MERCADO BURSÁTIL A NIVEL NACIONAL

AÑO	Valor Efectivo Total Negociado (USD)	Número de Transacciones	Número de Valores de Renta Variable Negociados
A dic-13	7.346.742	591	1.815.318

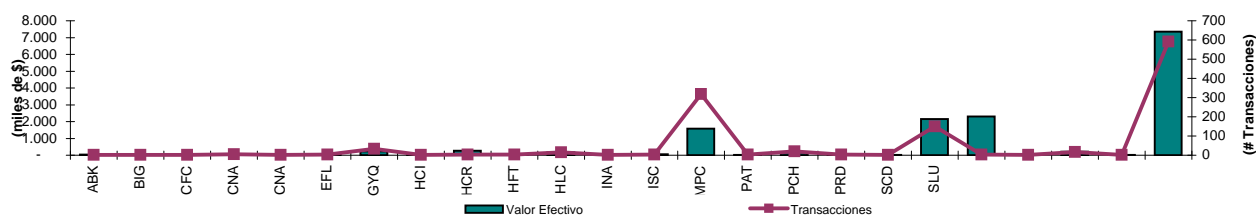
Negociaciones por Emisor

Montos Negociados por Emisor (dic-13)

TITULO	TIPO*	VALOR EFECTIVO (\$)	TRANSACCIONES	NÚMERO DE VALORES NEGOCIADOS	PRECIO PROMEDIO (\$)
ALICOSTA BK HOLDING S A	ACC	29.004	1	2.417	0,120
CERRO VERDE FORESTAL S A BIGFOREST	ACC	3.000	1	100	30,000
COFIEC BANCO	ACC	204	1	50.964	0,004
CONCLINA C A CIA CONJU CLINICO NACIONAL	ACC	14.682	5	7.764	1,892
CONCLINA C A CIA CONJU CLINICO NACIONAL	ACP	1.900	1	1.000	1,900
LA ESTANCIA FORESTAL FORESTEAD S A	ACC	19.200	3	1.100	12,053
GUAYAQUIL BANCO	ACC	237.233	33	303.980	0,771
HOTEL COLON	ACC	12.940	1	18.486	0,700
FIDEICOMISO HOTEL CIUDAD DEL RIO	VTC	264.900	3	53	4.966,667
HOMEFOREST EL REFUGIO FORESTAL S A	ACC	14.200	3	600	16,073
HOLCIM ECUADOR S.A.	ACC	175.706	15	2.558	68,037
INDUSTRIAS ALES	ACC	6.806	2	4.316	1,575
INVERSANCARLOS	ACC	52.593	3	42.384	1,277
MUTUALISTA PICHINCHA	CAN	1.579.100	319	15.791	100,000
PATHFOREST S.A. EL SENDERO FORESTAL	ACC	19.400	4	1.000	15,045
PICHINCHA BANCO	ACC	177.434	20	232.731	0,773
PRODUBANCO	ACC	62.411	3	62.236	1,013
SAN CARLOS SOC. AGR. IND.	ACC	11.044	2	7.858	1,415
CORPORACION FAVORITA C.A.	ACC	2.144.307	150	482.997	4,452
SURPAPEL CORP S A	ACC	2.299.998	3	541.176	4,250
LA CAMPINA FORESTAL STRONGFOREST S A	ACC	2.700	1	100	0,270
HOLDING TONICORP S.A.	ACC	203.981	16	35.703	5,731
FIDEICOMISO G M HOTEL	VTC	14.000	1	4	3.500,000
TOTAL		7.346.742	591	1.815.318	379,740

*Datos provisionales

Montos Negociados y Número de Transacciones por Emisor



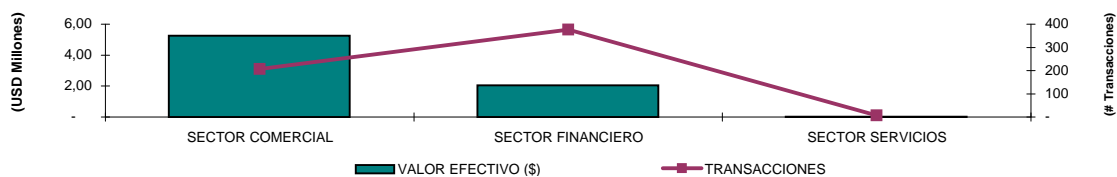
* ACC = ACCIONES ORDINARIAS, ACP = ACCIONES PREFERIDAS, VTC = VALORES DE PARTICIPACIÓN

Negociaciones por Tipo de Sector

Montos Negociados por Emisor (dic-13)

TITULO	VALOR EFECTIVO (\$)	TRANSACCIONES	NÚMERO DE VALORES NEGOCIADOS
SECTOR COMERCIAL	5.246.838	207	1.122.362
SECTOR FINANCIERO	2.056.382	376	665.702
SECTOR SERVICIOS	29.522	7	27.250
TOTAL	7.346.742	591	1.815.318

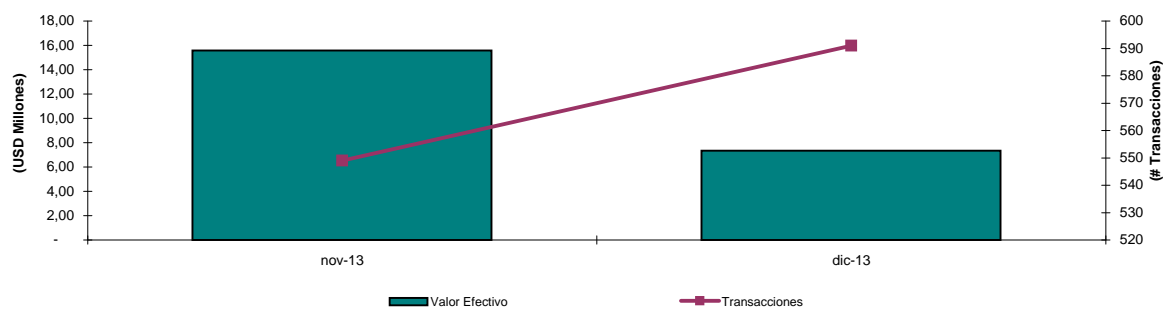
*Datos provisionales



Análisis Comparativo Montos Negociados (nov-13 y dic-13)

TITULO	nov-13		dic-13	
	VALOR EFECTIVO	TRANSACCIONES	VALOR EFECTIVO	TRANSACCIONES
VALORES DE RENTA VARIABLE	15.584.991	549	7.346.742	591

*Datos provisionales

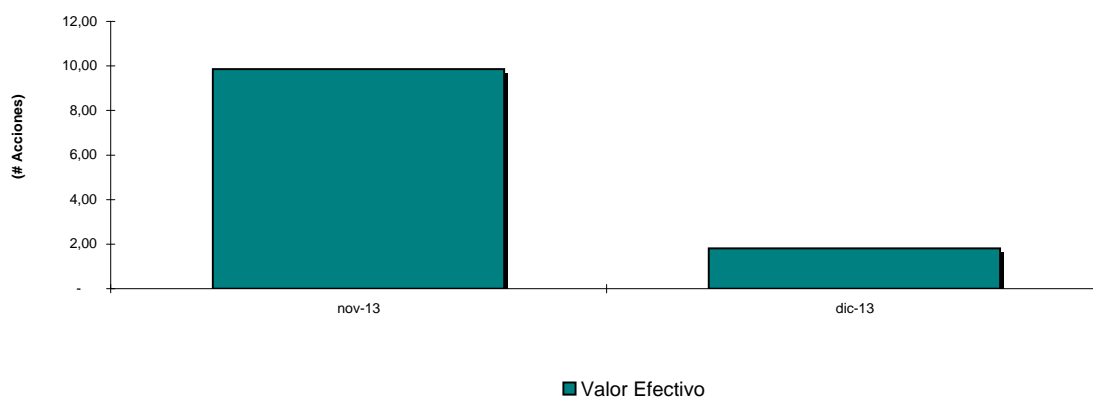


Variación del mes de dic-13 con respecto al mes de nov-13		
Tipo de Variación	Valor Efectivo	Transacciones
Variación en % (Tasa de Crecimiento)	-52,86%	7,11%

*Datos provisionales a jun-2013

Análisis Comparativo Número de Acciones (nov-13 y dic-13)

TITULO	nov-13	dic-13
	Numero de Acciones Negociadas	Numero de Acciones Negociadas
VALORES DE RENTA VARIABLE	9.856.128	1.815.318



BOLETÍN MENSUAL - RENTA VARIABLE ACCIONES Y VALORES DE PARTICIPACIÓN (BOLSA DE VALORES DE QUITO)

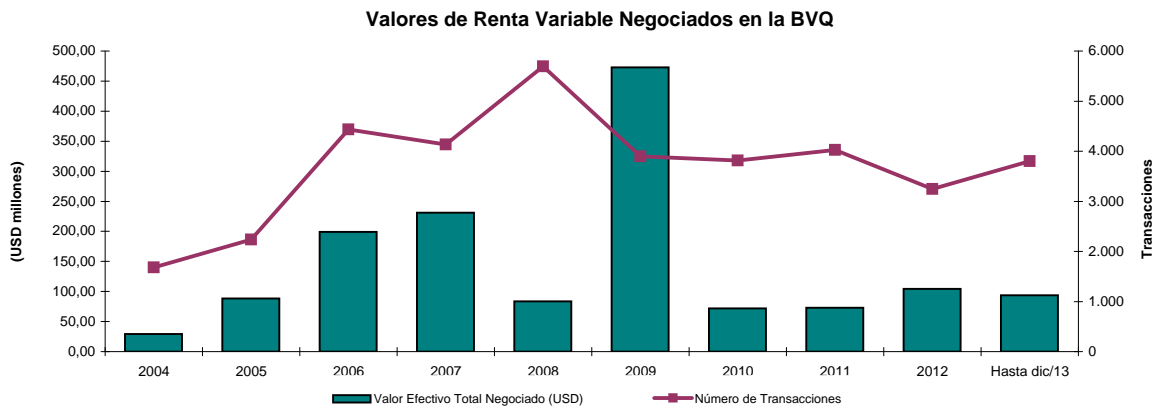
Tipo de Renta: Variable

Concepto: Acciones - Se denomina así a cada una de las partes de las que está compuesta el capital social de una empresa. Estos títulos se clasifican en dos tipos: ordinarias y preferentes.

Valores de Participación - Por los cuales los inversionistas adquieren una alicuota en un patrimonio de propósito exclusivo, con lo cual participa de los resultados, que arroje dicho patrimonio respecto del proceso de titularización.

Comportamiento Histórico

NEGOCIACIONES EN LA BOLSA DE VALORES DE QUITO			
AÑO	Valor Efectivo Total Negociado (USD)	Número de Transacciones	Número de Valores de Renta Variable Negociados
2004	29.235.493	1.680	8.693.931
2005	88.496.195	2.237	65.507.837
2006	199.174.301	4.437	31.733.076
2007	230.929.192	4.134	20.128.991
2008	83.717.184	5.695	18.506.684
2009	472.621.040	3.895	35.621.036
2010	71.884.138	3.813	22.586.849
2011	72.865.199	4.023	22.796.477
2012	104.227.129	3.244	61.904.205
Hasta dic/13	93.823.892	3.805	33.393.778



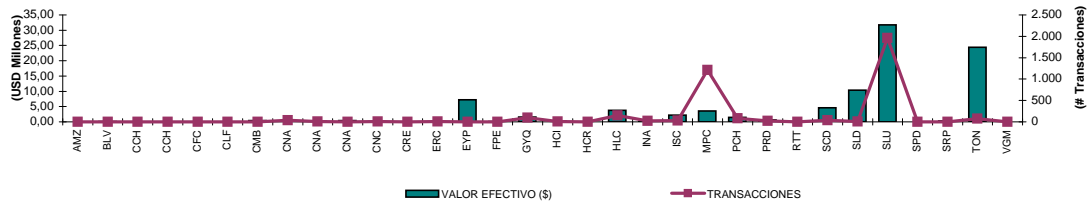
Durante el año 2012 se negociaron un aproximado de USD \$ 104 millones de dólares en valores de renta variable, a diferencia del año 2011 que se negociaron USD \$ 73 millones, lo que significa un crecimiento cercano al 43%.

Se registró una tendencia al alza en el número de transacciones realizadas hasta el 2008, con un máximo registrado de 5,695 transacciones. Para los últimos tres años 2010, 2011 y 2012 se mostró una tendencia a la baja, con un máximo de 4,023 transacciones en el 2011.

Negociaciones por Emisor

Montos Negociados por Emisor (hasta dic/13)					
EMISOR	TIPO VALOR *	VALOR EFECTIVO (\$)	TRANSACCIONES	NÚMERO DE VALORES NEGOCIADOS	PRECIO PROMEDIO (\$)
AMAZONAS BANCO	ACC	574	1	574	1,000
BOLIVARIANO BANCO	ACC	53.106	3	52.613	1,037
CEMENTOS CHIMBORAZO	ACC	6	1	18	0,320
CEMENTOS CHIMBORAZO	ACC	8.093	1	25.290	0,320
COFIEC BANCO	ACC	204	1	50.964	0,004
LA FARGE CEMENTOS S A	ACC	602	1	188	3,200
LA CUMBRE FORESTAL PEAKFOREST SA	ACC	417.684	3	34.807	12,000
CONCLINA C A CIA CONJU CLINICO NACIONAL	ACC	122.963	38	70.541	1,755
CONCLINA C A CIA CONJU CLINICO NACIONAL	ACP	174.093	5	87.074	1,998
CONCLINA C A CIA CONJU CLINICO NACIONAL	ACP	368.550	3	63	5.850,000
CERVECERIA NACIONAL CN S A	ACC	103.435	9	2.406	42,833
CRIDESA	ACC	48.315	3	10.410	4,633
CONTINENTAL TIRE ANDINA S A	ACC	50.372	5	50.372	1,000
ENERGY & PALMA ENERGY PALMA S.A.	ACC	7.270.300	1	31.610	230,000
FONDO PAIS ECUADOR	CTP	74.834	3	80	935,420
GUAYAQUIL BANCO	ACC	1.569.356	100	2.193.240	0,744
HOTEL COLON	ACC	322.932	11	530.159	0,606
FIDEICOMISO HOTEL CIUDAD DEL RIO	VTC	13.900	2	3	4.700,000
HOLCIM ECUADOR S.A.	ACC	3.771.299	152	57.077	65,511
INDUSTRIAS ALES	ACC	132.355	25	82.126	1,678
INVERSANCARLOS	ACC	2.170.520	27	1.645.965	1,250
MUTUALISTA PICHINCHA	CAN	3.529.600	1.211	35.296	100,000
PICHINCHA BANCO	ACC	1.449.889	85	1.669.050	0,935
PRODUBANCO	ACC	599.275	26	540.764	1,081
RETRATOREC S.A.	ACC	25.001	1	7.143	3,500
SAN CARLOS SOC. AGR. IND.	ACC	4.624.895	34	3.265.362	1,361
SOLIDARIO BANCO	ACC	10.353.193	8	10.345.858	1,031
CORPORACION FAVORITA C.A.	ACC	31.800.105	1.964	7.647.647	4,134
SUPERDEPORTE S.A.	ACC	14.979	2	3.279	4,560
SURPAPEL CORP S A	ACC	297.500	1	70.000	4,250
HOLDING TONICORP S.A.	ACC	24.448.063	77	4.883.797	5,276
FIDEICOMISO G M HOTEL	VTC	7.900	1	2	3.950,000
TOTAL		93.823.892	3.805	33.393.778	497,857

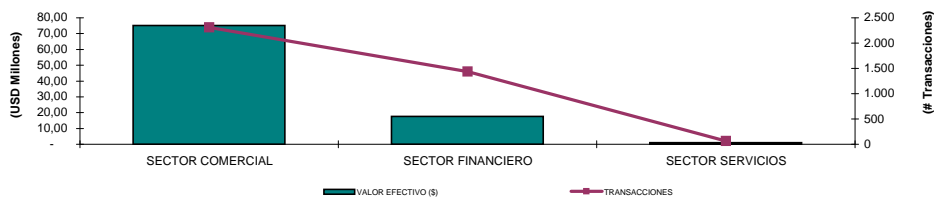
Montos Negociados y Transacciones de Renta Variable por Emisor



* ACC = ACCIONES ORDINARIAS, ACP = ACCIONES PREFERIDAS, CDP = CUOTAS DE PARTICIPACIÓN, VP = VALORES DE PARTICIPACIÓN

Negociaciones por Tipo de Sector

Montos Negociados por Sector (hasta dic/13)			
TITULO	VALOR EFECTIVO (\$)	TRANSACCIONES	NÚMERO DE VALORES NEGOCIADOS
SECTOR COMERCIAL	75.197.423	2.309	17.817.500
SECTOR FINANCIERO	17.555.197	1.435	14.888.359
SECTOR SERVICIOS	1.071.272	61	687.919
TOTAL	93.823.892	3.805	33.393.778

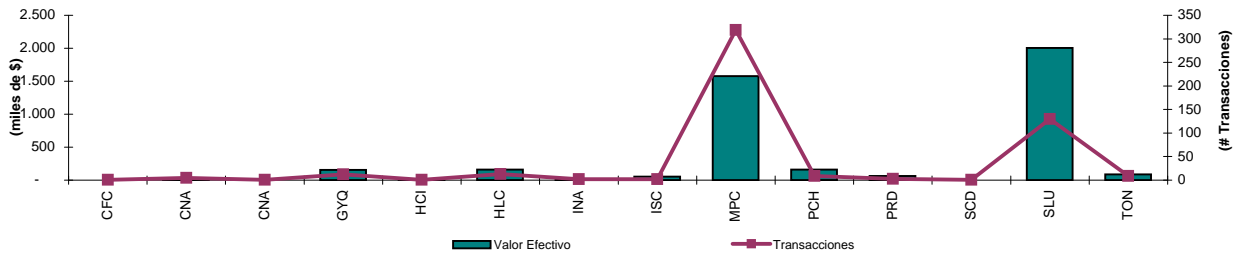


INFORMACIÓN MENSUAL dic-13 Negociaciones por Emisor

Montos Negociados por Emisor (dic-13)

TITULO	TIPO*	VALOR EFECTIVO (\$)	TRANSACCIONES	NÚMERO DE VALORES NEGOCIADOS	PRECIO PROMEDIO (\$)
COFIEC BANCO	ACC	204	1	50.964	0,004
CONCLINA C A CIA CONJU CLINICO NACIONAL	ACC	14.682	5	7.764	1,892
CONCLINA C A CIA CONJU CLINICO NACIONAL	ACP	1.900	1	1.000	1,900
GUAYAQUIL BANCO	ACC	155.033	12	197.497	0,775
HOTEL COLON	ACC	12.940	1	18.486	0,700
HOLCIM ECUADOR S.A.	ACC	162.441	13	2.361	68,027
INDUSTRIAS ALES	ACC	6.806	2	4.316	1,575
INVERSANCARLOS	ACC	51.293	2	41.384	1,265
MUTUALISTA PICHINCHA	CAN	1.579.100	319	15.791	100,000
PICHINCHA BANCO	ACC	158.302	9	207.813	0,770
PRODUBANCO	ACC	62.411	3	62.236	1,013
SAN CARLOS SOC. AGR. IND.	ACC	2.021	1	1.413	1,430
CORPORACION FAVORITA C.A.	ACC	2.003.353	130	451.158	4,452
HOLDING TONICORP S.A.	ACC	87.166	9	15.213	5,736
TOTAL	-	4.297.652	508	1.077.396	13,539

Montos Negociados y Número de Transacciones por Emisor

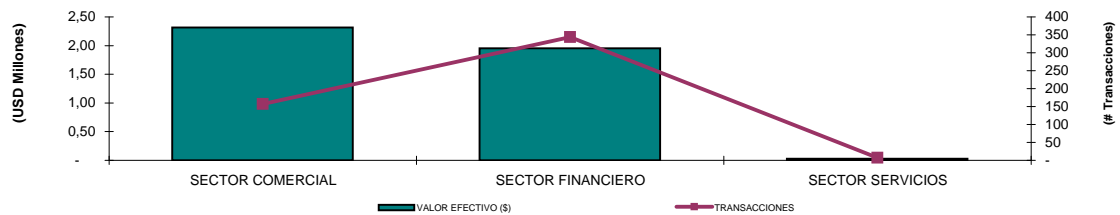


* ACC = ACCIONES ORDINARIAS, ACP = ACCIONES PREFERIDAS, VTC = VALORES DE PARTICIPACIÓN

Negociaciones por Tipo de Sector

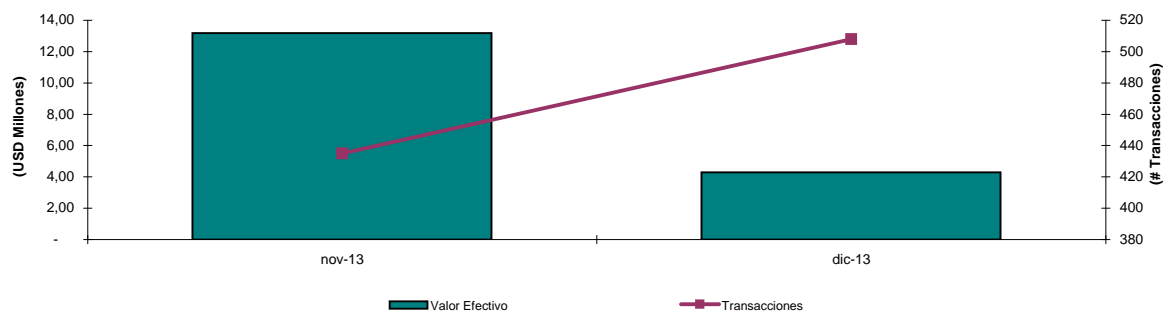
Montos Negociados por Emisor (dic-13)

TITULO	VALOR EFECTIVO (\$)	TRANSACCIONES	NÚMERO DE VALORES NEGOCIADOS
SECTOR COMERCIAL	2.313.079	157	515.845
SECTOR FINANCIERO	1.955.051	344	534.301
SECTOR SERVICIOS	29.522	7	27.250
TOTAL	4.297.652	508	1.077.396



Análisis Comparativo (nov-13 y dic-13)

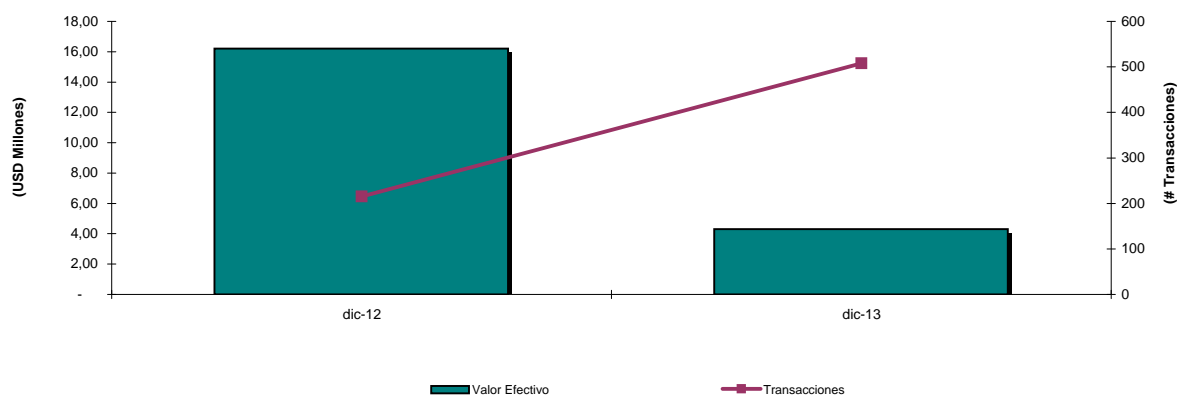
TITULO	nov-13		dic-13	
	VALOR EFECTIVO	TRANSACCIONES	VALOR EFECTIVO	TRANSACCIONES
VALORES DE RENTA VARIABLE	13.174.650	435	4.297.652	508



Variación del mes de dic-13 con respecto al mes de nov-13		
Tipo de Variación	Valor Efectivo	Transacciones
Variación en USD (dic/13 - nov/13)	-8.876.998	73,00
Variación en % (Tasa de Crecimiento)	-67,38%	14,37%

Análisis Comparativo (dic-12 y dic-13)

TITULO	dic-12		dic-13	
	VALOR EFECTIVO	TRANSACCIONES	VALOR EFECTIVO	TRANSACCIONES
VALORES DE RENTA VARIABLE	16.207.675	215	4.297.652	508



Variación del mes de dic-13 con respecto al mes de dic-12		
Tipo de Variación	Valor Efectivo	Transacciones
Variación en USD (dic/13 - dic/12)	-11.910.023	293,00
Variación en % (Tasa de Crecimiento)	-73,48%	136,28%

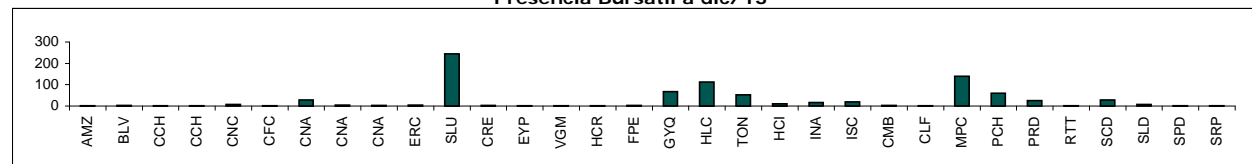
Emisiones de Renta Variable 2008 a dic-13

EMISOR	2008	%	2009	%	2010	%	2011	%	2012	%	dic-13	%
ALICOSTA BK HOLDING S A									1	0,4%		
ALIMENTOS ECUATORANOS ALIMEC S.A									1	0,4%		
AGRICOLA INDUST.TROPICAL	-		-		-							
AMAZONAS BANCO	-		1	0,4%	3	1,2%			2	0,8%	1	0,4%
BOLIVARIANO BANCO	1	0,4%	3	1,2%	3	1,2%	1	0,4%	7	2,8%	3	1,2%
CEMENTO NACIONAL	-		-		-							
CEMENTOS CHIMBORAZO (0,04)	1	0,4%	9	3,6%	6	2,4%			1	0,4%	1	0,4%
CEMENTOS CHIMBORAZO (0,004)									1	0,4%	1	0,4%
CENTRO GRAFICO S.A.	3	1,2%	1	0,4%	1	0,4%			1	0,4%		
CEPSA	-		1	0,4%	3	1,2%	6	2,4%	5	2,0%		
CERRO VERDE FORESTAL S A BIGFOREST	3	1,2%	6	2,4%	10	4,0%	16	6,4%	4	1,6%		
CERVECERIA NACIONAL CN S A	22	8,7%	25	10,0%	15	6,0%	9	3,6%	6	2,4%	8	3,2%
CERVECERIA NACIONAL CN S A PREFERIDAS	3	1,2%	4	1,6%	8	3,2%	2	0,8%	1	0,4%		
CIA ECUATORIANA DE CARDAMOMO S.A.	-		-		-							
CIALCO CONSTRUCTORA IMPORTADORA ALVAREZ	-		-		-							
COFIEC BANCO	-		-		8	3,2%	4	1,6%	3	1,2%	1	0,4%
CONCLINA C A CIA CONJU CLINICO NACIONAL	1	0,4%	29	11,6%	49	19,6%	37	14,8%	28	11,3%	28	11,2%
CONCLINA C A CIA CONJU CLINICO NACIONAL PREF. A	6	2,4%	22	8,8%	25	10,0%	14	5,6%	8	3,2%	3	1,2%
CONCLINA C A CIA CONJU CLINICO NACIONAL PREF. B			2	0,8%	15	6,0%	9	3,6%	4	1,6%	5	2,0%
CONTINENTAL TIRE ANDINA S A	5	2,0%	26	10,4%	6	2,4%	5	2,0%	6	2,4%	4	1,6%
CORP.DESARROLLO.M.S.HIPOTECAS CTH	-		-		-		1	0,4%				
CORPORACION ENOVACION S A	-		-		-							
CRIDESA	8	3,2%	8	3,2%	3	1,2%	10	4,0%	4	1,6%	3	1,2%
CYBERCELL S.A.	3	1,2%	-		1	0,4%	2	0,8%	1	0,4%		
ENERGY & PALMA ENERGYPALMA S.A.											1	0,4%
EL TECAL	4	1,6%	12	4,8%	7	2,8%	5	2,0%	2	0,8%		
ELECTROQUIL S A	-		-		-							
FIDEICOMISO G M HOTEL	1	0,4%	1	0,4%	4	1,6%	80	32,0%	39	15,7%	1	0,4%
GUAYAQUIL BANCO	250	99,2%	103	41,4%	45	18,0%	53	21,2%	69	27,8%	67	26,7%
HOLCIM ECUADOR S.A.	142	56,3%	96	38,6%	102	40,8%	107	42,8%	97	39,1%	113	45,0%
HOMEFOREST EL REFUGIO FORESTAL S A	21	8,3%	6	2,4%	5	2,0%	3	1,2%	1	0,4%		
HOTEL COLON	10	4,0%	19	7,6%	16	6,4%	13	5,2%	15	6,0%	11	4,4%
INDUSTRIAS ALES	47	18,7%	43	17,3%	52	20,8%	57	22,8%	31	12,5%	16	6,4%
INVERSANCARLOS	22	8,7%	23	9,2%	25	10,0%	10	4,0%	14	5,6%	20	8,0%
LA CAMPINA FORESTAL STRONGFOREST S A	6	2,4%	7	2,8%	7	2,8%	6	2,4%	2	0,8%		
LA ESTANCIA FORESTAL FORESTEAD S A	-		-		38	15,2%	6	2,4%	3	1,2%		
LA FARGE CEMENTOS S A	5	2,0%	8	3,2%	2	0,8%	5	2,0%	5	2,0%	1	0,4%
LA RESERVA FORESTAL S.A.(REFOREST)	7	2,8%	9	3,6%	12	4,8%	7	2,8%	2	0,8%		
LIFE C.A.	-		-		-							
MERIZA	3	1,2%	8	3,2%	-		5	2,0%	1	0,4%		
MUTUALISTA PICHINCHA											139	55,4%
OMNI HOSPITAL FIDEICOMISO TITULARIZACION	-		2	0,8%	9	3,6%	40	16,0%	13	5,2%		
PATHFOREST S.A. EL SENDERO FORESTAL			42		1	0,4%	6	2,4%	1	0,4%		
PICHINCHA BANCO	109	43,3%	79	31,7%	84	33,6%	107	42,8%	90	36,3%	60	23,9%
PROCAESA	-		-		4	1,6%						
PRODUBANCO	46	18,3%	25	10,0%	44	17,6%	50	20,0%	57	23,0%	25	10,0%
RIO CONGO FORESTAL	6	2,4%	15	6,0%	4	1,6%	4	1,6%	2	0,8%		
SAN CARLOS SOC. AGR. IND.	39	15,5%	36	14,5%	44	17,6%	25	10,0%	25	10,1%	28	11,2%
SOLIDARIO BANCO	7	2,8%	2	0,8%	7	2,8%	8	3,2%	8	3,2%	7	2,8%
SUPERDEPORTE S.A.	-		-		17	6,8%	6	2,4%	4	1,6%	2	0,8%
CLUB DE EJECUTIVOS QUITO S.A.**					1							
CORPORACION FAVORITA C.A.	249	98,8%	244	98,0%	241	96,4%	240	96,0%	238	96,0%	244	97,2%
FIDEICOMISO HOTEL CIUDAD DEL RIO					3	1,2%	59	23,6%	53	21,4%	2	0,8%
LA COLINA FORESTAL (HILLFOREST) S.A.							47	18,8%	3	1,2%		
HOLDING TONICORP S.A.					3	1,2%	9	3,6%	54	21,8%	52	20,7%
LA SABANA FORESTAL (PLAINFOREST) S.A.									3	1,2%		
RETRATOREC S.A.											1	0,4%
CYBERCELL S.A. PREFERIDO									1	0,4%		
FONDO PAIS ECUADOR									2	0,8%	3	1,2%
LA CUMBRE FORESTAL PEAKFOREST SA									3	1,2%	3	1,2%
SURPAPELPCORP S A											1	0,4%
TOTAL NUMERO DE RUEDAS	252		249		250		250		248		251	

* VALORES DE PARTICIPACION

** VALORES REVNI

Presencia Bursátil a dic/13



Emisiones de Renta Variable 2008 a dic-13

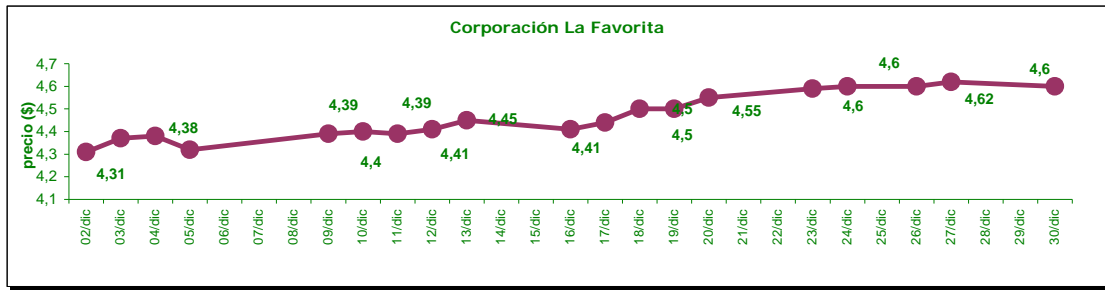
COMPañA	Valor Nominal Acción (\$)	Número de Acciones Circulantes	Ultimo Precio (\$)	Capitalización Bursátil (\$)	Utilidad por Acción (\$)	Valor Libros (\$)	Q TOBIN
SECTOR FINANCIERO		2.977.393.760		1.676.907.767	0,26		
Amazonas Banco	1,00	15.281.755	1,00	15.281.755	0,05	1,06	0,94
Banco Bolivariano	1,00	148.000.000	1,10	162.800.000	0,19	1,24	0,89
Banco Cofiec	0,00	1.600.632.150	0,00	6.402.529	0,00	0,00	0,96
Banco de Guayaquil	1,00	267.900.000	0,80	214.320.000	0,13	1,25	0,64
Banco Pichincha	1,00	530.000.000	0,80	424.000.000	0,12	1,43	0,56
Produbanco	1,00	194.000.000	1,09	211.460.000	0,21	1,26	0,87
Banco Solidario	1,000	63.026.610	1,00	63.026.610	0,16	0,91	1,10
CTH	1,00	2.185.280	2,75	6.009.520	0,59	2,96	0,93
Mutualista Pichincha***	100,00	150.000	100,00	15.000.000	18,39	212,42	0,47
Alicosta BK Holding S.A.	1,00	235.000	12,00	2.820.000	-0,12	7,97	1,51
Corporación MultiBG	1,00	39.729.420	3,54	140.642.147	0,32	3,61	0,98
Holding Tonicorp S.A.	1,00	61.253.545	5,70	349.145.207	0,29	1,00	5,72
Inversancarlos	1,00	55.000.000	1,20	66.000.000	0,05	1,16	1,03
SECTOR INDUSTRIAL		477.885.923		3.222.488.708	0,49		
Alimentos Ecuatorianos S.A Alimec	1,00	400.000,00	11,28	4.512.000	1,28	6,68	
Cemento Chimborazo C.A. VN-US\$0.04	0,04	148.339.910,00	0,32	47.468.771	0,05	0,47	0,68
Cemento Chimborazo C.A. VN-US\$0.004	0,00	3.514,00	N.N**		0,01		
La Farge Cementos S.A.	0,04	42.925.000,00	3,60	154.530.000	0,85	2,65	1,36
Compañía de Cervezas Nacionales	1,00	20.446.667,00	43,00	879.206.681	5,35	8,92	4,82
Compañía de Cervezas Nacionales Preferidas	1,00	43.795,00	42,00	1.839.390	5,35	8,92	4,71
Cridesa	1,00	21.000.000,00	4,90	102.900.000	0,35	2,09	2,34
Centro Gráfico	1,00	416.546,00	1,00	416.546	0,28	3,90	0,26
Continental Tire Andina S.A.	1,00	27.863.384,00	1,00	27.863.384	0,23	1,56	0,64
Industrias Ales	1,00	36.000.000,00	1,55	55.800.000	0,02	1,93	0,80
Sociedad Agr. San Carlos	1,00	105.000.000,00	1,40	147.000.000	0,20	1,42	0,99
Holcim Ecuador VN 5	5,00	20.480.884,00	70,00	1.433.661.880	5,52	16,95	4,13
Holcim Ecuador VN .5	0,50	1.160,00	N.N**		0,55		
Holcim Ecuador VN 0.0005	0,00	208.950,00	N.N**		0,00		
Meriza S.A	1,00	80.000,00	38,25	3.060.000	3,77	41,25	0,93
El Tecal	1,00	90.000,00	34,00	3.060.000	4,04	32,90	1,03
Río Congo Forestal	1,00	90.000,00	37,00	3.330.000	3,92	35,13	1,05
La Reserva Forestal Reforest	1,00	90.000,00	31,25	2.812.500	3,81	29,62	1,06
Cerro Verde Forestal Bigforest	1,00	100.000,00	30,00	3.000.000	3,63	28,38	1,06
El Refugio Forestal (Homeforest) S.A.	1,00	125.000,00	24,00	3.000.000	2,82	23,79	1,01
La Campiña Forestal S.A. (Strongforest)	1,00	100.000,00	27,00	2.700.000	3,35	26,72	1,01
El Sendero Forestal (Pathforest) S.A.	1,00	135.000,00	20,00	2.700.000	2,05	18,69	1,07
La Estancia Forestal (Forestead) S.A	1,00	150.000,00	18,00	2.700.000	1,71	16,43	1,10
La Colina Forestal (Hillforest) S.A.	1,00	200.000,00	15,50	3.100.000	1,05	14,62	1,06
La Sabana Forestal (Plainforest) S.A.	1,00	240.000,00	14,50	3.480.000	6,16	13,62	1,06
Retratorec S.A.	1,00	900.000,00	3,50	3.150.000	0,02	2,33	1,51
Cerro Alto Forestal (Highforest)	1,00	150.000,00	13,50	2.025.000	1,55	12,23	1,10
La Cumbre Forestal (Peakforest) S.A.	1,00	350.000,00	12,00	4.200.000	2,33	8,33	1,44
Superdeporte	1,00	25.767.684,00	4,57	117.758.316	0,40	1,57	2,91
Dolmen	25,00	142.640,00	93,00	13.265.520	1,07	44,86	2,07
Energy & Palma ENERGYPALMA S.A. 1	100,00	368.789,00	230,00	84.821.470	0,49	113,21	2,03
Surpapelcorp S.A.	1,00	25.677.000,00	4,25	109.127.250	-0,05	0,95	4,45
SECTOR SERVICIOS		384.240.453		1.638.640.454	0,25		
Cepsa S.A. VN 0.004 (comunes)	1,000	343.324,00	1,00	343.324	7,92	46,69	0,02
Conclina (Ordinarias)	1,000	19.577.977,00	1,89	37.002.377	0,07	0,45	4,19
Conclina (Preferidas Serie "A")	2.500,00	2.206,00	5.850,00	12.905.100	278,47	317,79	18,41
Conclina (Preferidas Serie "B")	1,00	3.307.646,00	2,00	6.615.292	0,09	0,08	26,23
Hotel Colón	1,00	24.510.000,00	0,70	17.157.000	0,08	1,51	0,46
Corporación Favorita C.A.	1,00	335.000.000,00	4,60	1.541.000.000	0,34	2,26	2,03
Servicios Cybercell (ordinarias)	1,00	800.000,00	25,22	20.176.000	0,26	1,26	
Servicios Cybercell (preferidas)	25,00	16.000,00	37,00	592.000	6,61	31,40	1,18
Cialco	1,00	683.300,00	4,17	2.849.361	0,01	2,88	1,45
TOTAL		3.839.520.136		6.538.036.929			

N.N** Estas acciones no han marcado precio en la BVQ.

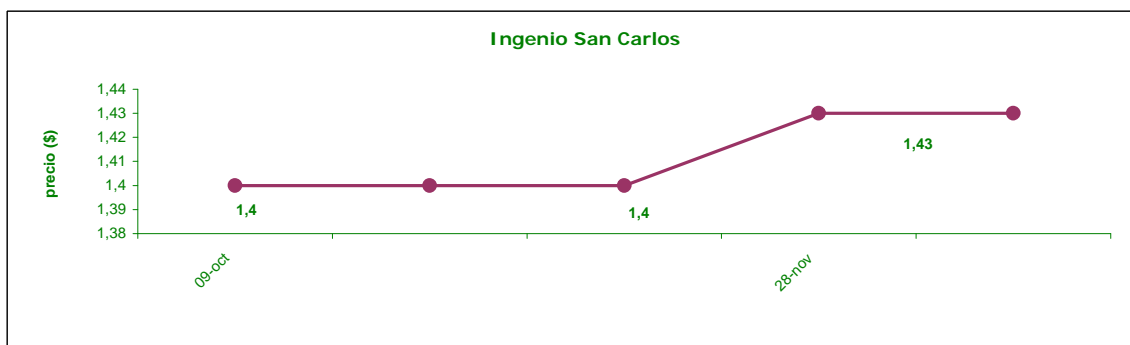
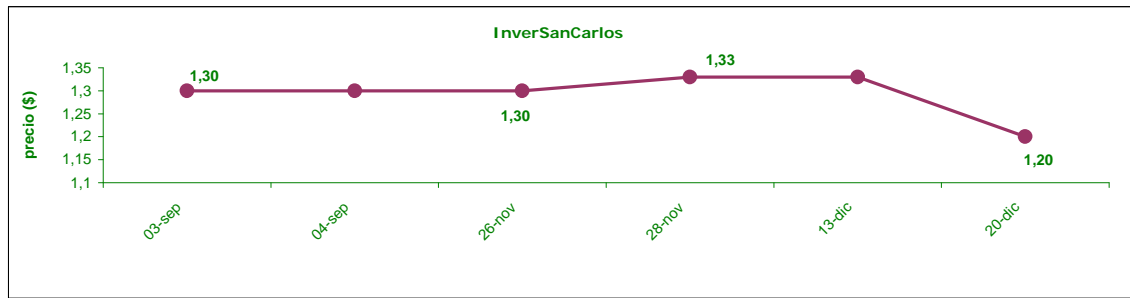
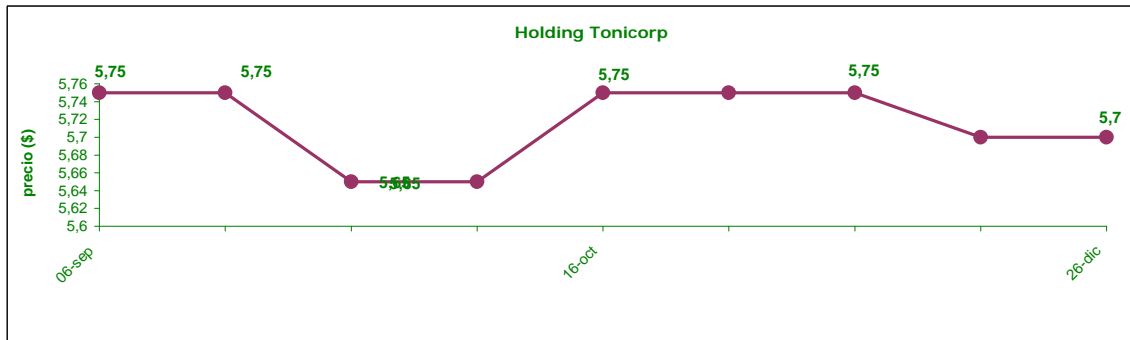
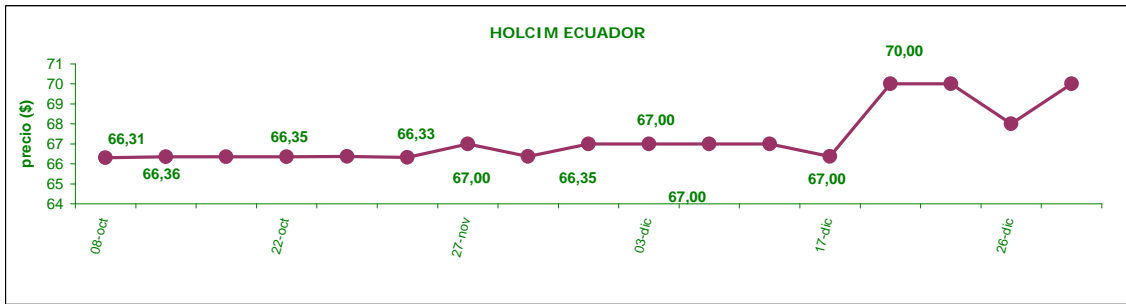
NOTA: La información referente capital suscrito y pagado es la más reciente enviada por los emisores.

PRECIOS HISTORICOS DE ACCIONES

INFORMACIÓN MENSUAL



INFORMACIÓN TRIMESTRAL



Emisiones de Renta Variable 2008 a dic-13

ACCIONES							
EMISOR	NÚMERO DE ACCIONES	SERIE	CLASE	VALOR NOMINAL (\$)	CALIFICACION	APROBACION DE LA EMISION	
						Fecha	Lugar
EL REFUGIO FORESTAL HOMEFOREST S.A.	125.000			1,00	AA	22-may-08	BVG
CORPORACION MULTIBG S.A.	37.539.803			1,00		17-ene-08	BVG
SERVICIOS CYBERCELL S.A.	16.000	A	PREF.	25,00		04-sep-08	BVO
	800.000		ORD.	1,00			
CONJUNTO CLINICO NACIONAL CONCLINA C.A.	12.526.797		ORD.	1,00	AAA-	31-oct-08	BVO
	656	A	PREF.	2.500,00			
	597.989	B	PREF.	1,00			
CONJUNTO CLINICO NACIONAL CONCLINA C.A.	977	A	PREF.	2.500,00	AAA-	04-dic-08	BVO
EL SENDERO FORESTAL PATHFOREST	135.000		ORD.	1,00	AA	04-abr-09	BVG
SUPERDEPORTE S.A.	1.000.000		ORD.	1,00		01-oct-10	BVO
SUPERDEPORTE S.A. *	14.450.000		ORD.	1,00		01-oct-10	BVO
CONJUNTO CLINICO NACIONAL CONCLINA C.A.	485	A	PREF.	2.500,00	AAA-	15-oct-10	BVO
LA ESTANCIA FORESTAL (FORESTEAD) S.A.	150.000		ORD.	1,00	AA	09-mar-10	BVG
LA COLINA FORESTAL (HILLFOREST) S.A.	200.000		ORD.	1,00	AA	14-mar-11	BVG
			NOM.				
HOLDING TONICORP S.A. *	41.281.870			1,00		24-oct-11	BVG
LA SABANA FORESTAL (PLAINFOREST) S.A.	240.000		ORD.	1,00	AA+	12-mar-12	BVG
RETRATOREC S.A.	900.000		ORD.	1,00	AAA-	10-abr-12	BVG
			NOM.				
CERRO ALTO FORESTAL (HIGHFOREST) S.A.	150.000		ORD.	1,00	AAA-	27-jul-12	BVG
			NOM.				
DOLMEN S.A.	42.790		ORD.	25,00		06-sep-12	BVG
			NOM.				
ALIKOSTA BK HOLDING S.A. (*)	235.000		ORD.	1,00	AA+	14-dic-12	BVG
			NOM.				
LA CUMBRE FORESTAL (PEAKFOREST) S.A. (*)	350.000		ORD.	1,00	AA+	04-abr-13	BVG
			NOM.				
ENERGY & PALMA ENERGYPALMA S.A. (***)	52.684		ORD.	100,00		23-may-13	BVO
			NOM.				
MUTUALISTA PICHINCHA	147.867	MPS-1	ORD.	100,00	AA	06-jun-13	BVO
SURPAPEL CORP S.A.	25.677.000		ORD. NOM.	1,00	AA	01-oct-13	BVG

VALORES DE PARTICIPACIÓN							
EMISOR	MONTO (miles)	SERIE	CLASE	MONTO MÍNIMO DE INVERSIÓN (\$)	CALIFICACION	APROBACION DE LA EMISION	
						Fecha	Lugar
FIDEICOMISO MERCANTIL IRREVOCABLE GM HOTEL	20.000			5.000,00	AAA	15-may-08	BVG
FIDEICOMISO MERCANTIL IRREVOCABLE "FIDEICOMISO HOTEL CIUDAD DEL RÍO"	24.000			5.000,00	AAA	20-abr-10	BVG
FIDEICOMISO MERCANTIL IRREVOCABLE PRIMERA TITULARIZACIÓN DE FLUJOS PROYECTO TECA POPENOE	4.000	A		5.000,00	AA+	25-abr-13	BVG
	200	B					

* Emisión Mercado Secundario

Para mayor información por favor comunicarse con:

Ing Bernardo Ortega
Ec. Gustavo Endara
Andres Mogollon

bernardoortega@bolsadequito.com
gustavoendara@bolsadequito.com
andresmogollon@bolsadequito.com

@Copy Right

Derechos de autor de propiedad exclusiva de la BOLSA DE VALORES DE QUITO, de conformidad con lo dispuesto por la Ley de Propiedad Intelectual.