



RENTA VARIABLE

BOLETÍN MENSUAL

ene-14

Departamento Técnico

www.bolsadequito.com

BOLETÍN MENSUAL - RENTA VARIABLE ACCIONES Y VALORES DE PARTICIPACIÓN (A NIVEL NACIONAL)

Tipo de Renta: Variable

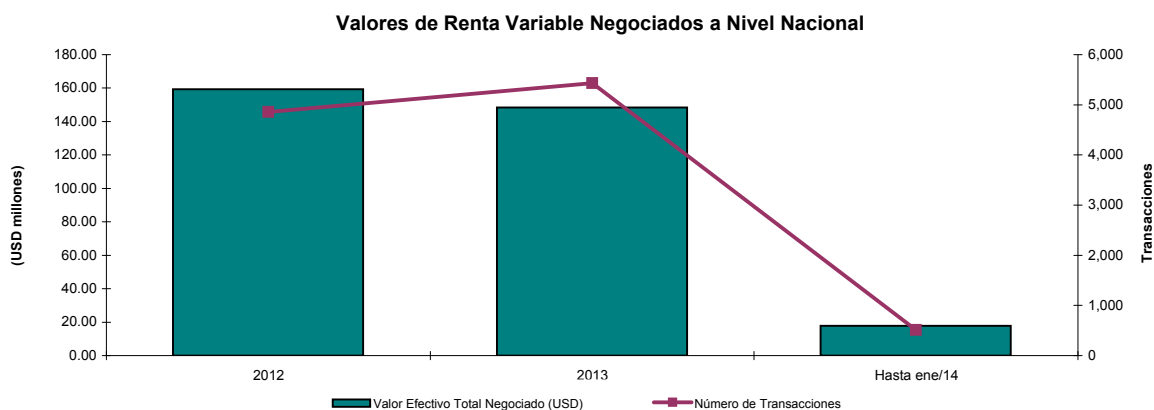
Concepto: Acciones - Se denomina así a cada una de las partes de las que está compuesta el capital social de una empresa. Estos títulos se clasifican en dos tipos: ordinarias y preferentes.

Valores de Participación - Por los cuales los inversionistas adquieren una alícuota en un patrimonio de propósito exclusivo, con lo cual participa de los resultados, que arroje dicho patrimonio respecto del proceso de titularización.

Comportamiento Histórico

NEGOCIACIONES A NIVEL NACIONAL			
AÑO	Valor Efectivo Total Negociado (USD)	Número de Transacciones	Número de Valores de Renta Variable Negociados
2012	159,408,008	4,855	85,591,612
2013	148,490,891	5,429	46,390,829
Hasta ene/14	17,744,141	510	6,271,918

*Datos provisionales



Durante el año 2013 se negociaron aproximadamente USD \$ 148 millones de dólares en acciones.

El número de transacciones presentado en dicho año fue de 5,429.

Y el número de valores de renta variable negociados fue de 46 millones.

NEGOCIACIONES POR EMISOR (A NIVEL NACIONAL)

Montos Negociados por Emisor (hasta ene/14)						
EMISOR	TIPO VALOR *	VALOR EFECTIVO (\$)	TRANSACCIONES	NÚMERO DE VALORES NEGOCIADOS	PRECIO PROMEDIO (\$)	
BOLIVARIANO BANCO	BLV	11,726	3	11,726	1.000	
COFIEC BANCO	CFC	229	1	45,770	0.005	
LA FARGE CEMENTOS S A	CLF	1,536	1	480	3.200	
LA CUMBRE FORESTAL PEAKFOREST SA	CMB	7,496	3	616	12.167	
CONCLINA C A CIA CONJU CLINICO NACIONAL	CNA	1,890	1	1,000	1.890	
CONCLINA C A CIA CONJU CLINICO NACIONAL	CNA	11,700	1	2	5,850.000	
CERVECERIA NACIONAL CN S A	CNC	12,900	1	300	43.000	
CRIDESA	CRE	93,450	1	17,800	5.250	
CONTINENTAL TIRE ANDINA S A	ERC	2,708	1	2,708	1.000	
GUAYAQUIL BANCO	GYQ	190,741	36	235,627	0.812	
HOTEL COLON	HCI	51,430	4	80,785	0.683	
FIDEICOMISO HOTEL CIUDAD DEL RIO	HCR	20,478	4	5	4,096.000	
HOLCIM ECUADOR S.A.	HLC	76,162	12	1,118	69.757	
INDUSTRIAS ALES	INA	8,277	2	5,518	1.500	
INVERSANCARLOS	ISC	64,369	3	45,978	1.400	
MUTUALISTA PICHINCHA	MPC	318,400	155	3,184	100.000	
OMNI HOSPITAL FIDEICOMISO TITULARIZACION	OMN	16,700	3	3	5,566.667	
PATHFOREST S.A. EL SENDERO FORESTAL	PAT	3,075	1	150	20.500	
PICHINCHA BANCO	PCH	619,152	14	757,757	0.823	
PRODUBANCO	PRD	1,636,413	14	1,526,503	1.085	
RIO CONGO FORESTAL	RCG	5,625	1	150	37.500	
RETRATOREC S.A.	RTT	244,401	2	63,646	3.840	
SAN CARLOS SOC. AGR. IND.	SCD	366,091	15	244,627	1.489	
CORPORACION FAVORITA C.A.	SLU	2,818,951	195	572,224	4.620	
SUPERDEPORTE S.A.	SPD	498	1	109	4.570	
SURPAPEL CORP S A	SRP	10,655,125	3	2,567,500	4.150	
HOLDING TONICORP S.A.	TON	493,820	31	86,629	5.704	
FIDEICOMISO G M HOTEL	VGM	10,800	1	3	3,600.000	
TOTAL		17,744,141	510	6,271,918	694.236	

*Datos provisionales

Montos Negociados y Transacciones de Renta Variable por Emisor

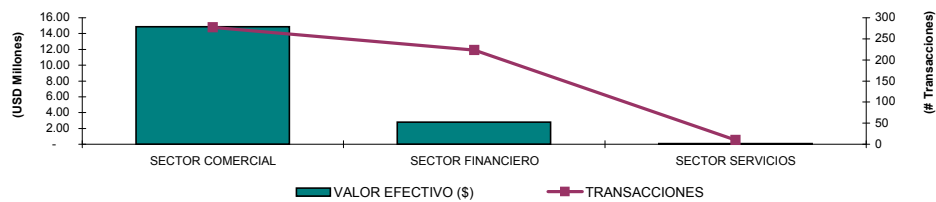


* ACC = ACCIONES ORDINARIAS, ACP = ACCIONES PREFERIDAS, CDP = CUOTAS DE PARTICIPACIÓN, VP = VALORES DE PARTICIPACIÓN

Negociaciones por Tipo de Sector

Montos Negociados por Sector (hasta ene/14)			
TITULO	VALOR EFECTIVO (\$)	TRANSACCIONES	NÚMERO DE VALORES NEGOCIADOS
SECTOR COMERCIAL	14,874,960	277	3,609,558
SECTOR FINANCIERO	2,776,661	223	2,580,567
SECTOR SERVICIOS	92,520	10	81,793
TOTAL	17,744,141	510	6,271,918

*Datos provisionales



Fuente: Sistema Transaccional SEB - Bolsa de Valores de Quito

INFORMACIÓN NACIONAL ene-14

NEGOCIACIONES EN EL MERCADO BURSÁTIL A NIVEL NACIONAL

AÑO	Valor Efectivo Total Negociado (USD)	Número de Transacciones	Número de Valores de Renta Variable Negociados
A ene-14	17,744,141	510	6,271,918

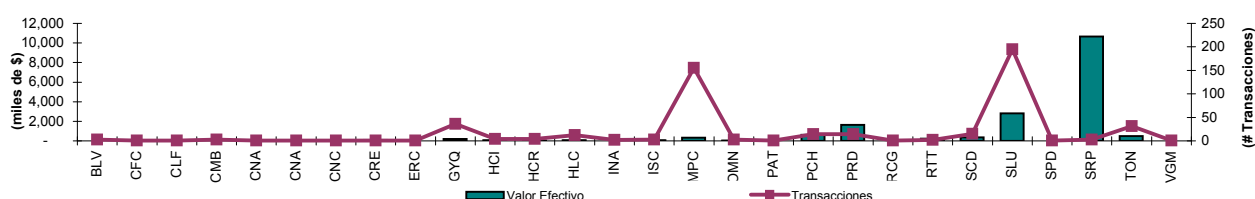
Negociaciones por Emisor

Montos Negociados por Emisor (ene-14)

TITULO	TIPO*	VALOR EFECTIVO (\$)	TRANSACCIONES	NÚMERO DE VALORES NEGOCIADOS	PRECIO PROMEDIO (\$)
BOLIVARIANO BANCO	ACC	11,726	3	11,726	1.000
COFIEC BANCO	ACC	229	1	45,770	0.005
LA FARGE CEMENTOS S A	ACC	1,536	1	480	3.200
LA CUMBRE FORESTAL PEAKFOREST SA	ACC	7,496	3	616	12.167
CONCLINA C A CIA CONJU CLINICO NACIONAL	ACC	1,890	1	1,000	1.890
CONCLINA C A CIA CONJU CLINICO NACIONAL	ACP	11,700	1	2	5,850.000
CERVECERIA NACIONAL CN S A	ACC	12,900	1	300	43.000
CRIDESA	ACC	93,450	1	17,800	5.250
CONTINENTAL TIRE ANDINA S A	ACC	2,708	1	2,708	1.000
GUAYAQUIL BANCO	ACC	190,741	36	235,627	0.812
HOTEL COLON	ACC	51,430	4	80,785	0.683
FIDEICOMISO HOTEL CIUDAD DEL RIO	VTC	20,478	4	5	4,096.000
HOLCIM ECUADOR S.A.	ACC	76,162	12	1,118	69.757
INDUSTRIAS ALES	ACC	8,277	2	5,518	1.500
INVERSANCARLOS	ACC	64,369	3	45,978	1.400
MUTUALISTA PICHINCHA	CAN	318,400	155	3,184	100.000
OMNI HOSPITAL FIDEICOMISO TITULARIZACION	VTC	16,700	3	3	5,566.667
PATHFOREST S.A. EL SENDERO FORESTAL	ACC	3,075	1	150	20.500
PICHINCHA BANCO	ACC	619,152	14	757,757	0.823
PRODUBANCO	ACC	1,636,413	14	1,526,503	1.085
RIO CONGO FORESTAL	ACC	5,625	1	150	37.500
RETRATOREC S.A.	ACC	244,401	2	63,646	3.840
SAN CARLOS SOC. AGR. IND.	ACC	366,091	15	244,627	1.489
CORPORACION FAVORITA C.A.	ACC	2,818,951	195	572,224	4.620
SUPERDEPORTE S.A.	ACC	498	1	109	4.570
SURPAPEL CORP S A	ACC	10,655,125	3	2,567,500	4.150
HOLDING TONICORP S.A.	ACC	493,820	31	86,629	5.704
FIDEICOMISO G M HOTEL	VTC	10,800	1	3	3,600.000
TOTAL	-	17,744,141	510	6,271,918	694.236

*Datos provisionales

Montos Negociados y Número de Transacciones por Emisor



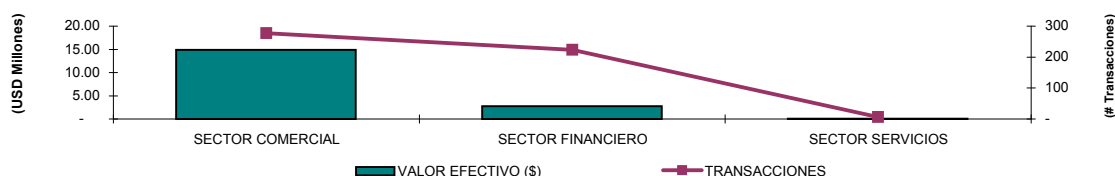
* ACC = ACCIONES ORDINARIAS, ACP = ACCIONES PREFERIDAS, VTC = VALORES DE PARTICIPACIÓN

Negociaciones por Tipo de Sector

Montos Negociados por Emisor (ene-14)

TITULO	VALOR EFECTIVO (\$)	TRANSACCIONES	NÚMERO DE VALORES NEGOCIADOS
SECTOR COMERCIAL	14,874,960	277	3,609,558
SECTOR FINANCIERO	2,776,661	223	2,580,567
SECTOR SERVICIOS	65,020	6	81,787
TOTAL	17,744,141	510	6,271,918

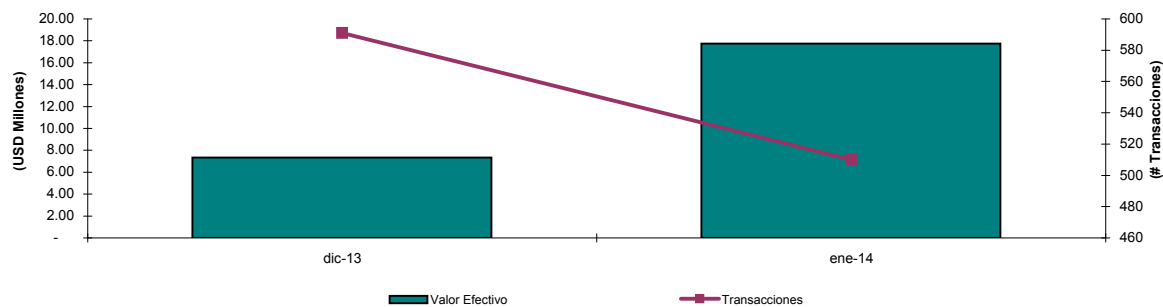
*Datos provisionales



Análisis Comparativo Montos Negociados (dic-13 y ene-14)

TITULO	dic-13		ene-14	
	VALOR EFECTIVO	TRANSACCIONES	VALOR EFECTIVO	TRANSACCIONES
VALORES DE RENTA VARIABLE	7,346,742	591	17,744,141	510

*Datos provisionales

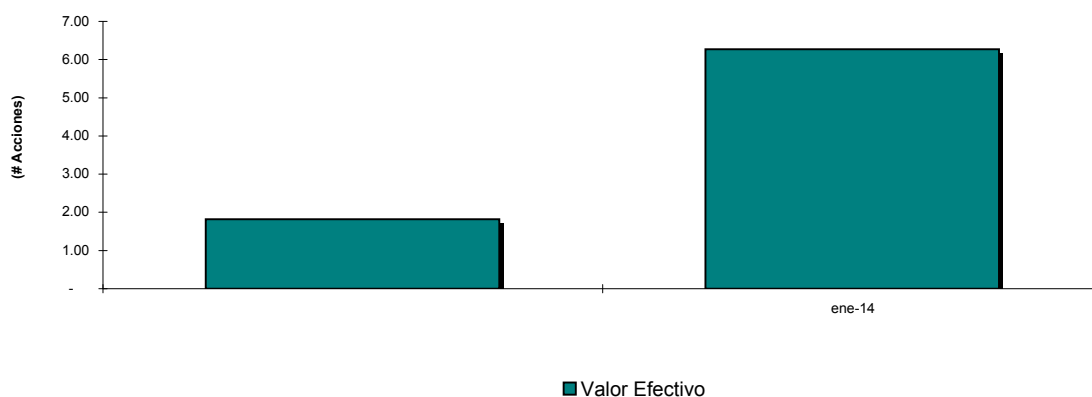


Variación del mes de ene-14 con respecto al mes de dic-13		
Tipo de Variación	Valor Efectivo	Transacciones
Variación en % (Tasa de Crecimiento)	141.52%	-15.88%

*Datos provisionales a jun-2013

Análisis Comparativo Número de Acciones (dic-13 y ene-14)

TITULO	dic-13	ene-14
	Numero de Acciones Negociadas	Numero de Acciones Negociadas
VALORES DE RENTA VARIABLE	1,815,318	6,271,918



BOLETÍN MENSUAL - RENTA VARIABLE ACCIONES Y VALORES DE PARTICIPACIÓN (BOLSA DE VALORES DE QUITO)

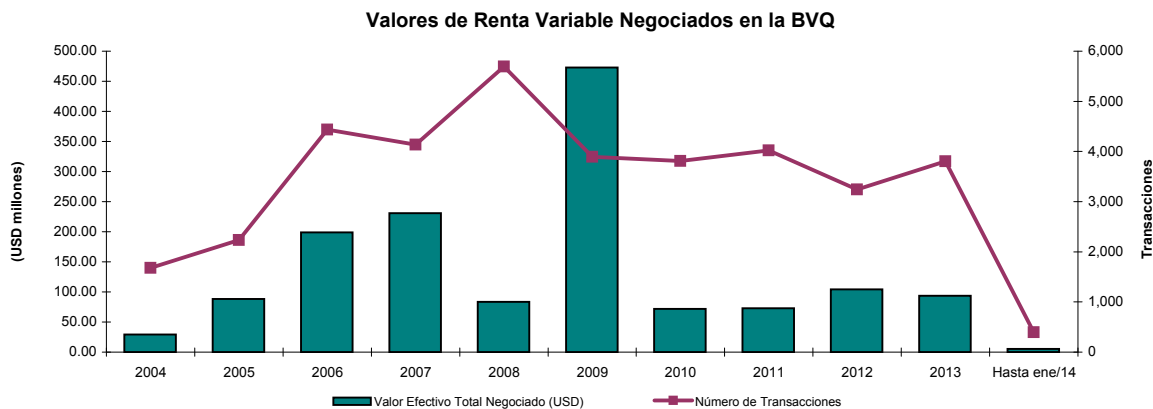
Tipo de Renta: Variable

Concepto: Acciones - Se denomina así a cada una de las partes de las que está compuesta el capital social de una empresa. Estos títulos se clasifican en dos tipos: ordinarias y preferentes.

Valores de Participación - Por los cuales los inversionistas adquieren una alícuota en un patrimonio de propósito exclusivo, con lo cual participa de los resultados, que arroje dicho patrimonio respecto del proceso de titularización.

Comportamiento Histórico

NEGOCIACIONES EN LA BOLSA DE VALORES DE QUITO			
AÑO	Valor Efectivo Total Negociado (USD)	Número de Transacciones	Número de Valores de Renta Variable Negociados
2004	29,235,493	1,680	8,693,931
2005	88,496,195	2,237	65,507,837
2006	199,174,301	4,437	31,733,076
2007	230,929,192	4,134	20,128,991
2008	83,717,184	5,695	18,506,684
2009	472,621,040	3,895	35,621,036
2010	71,884,138	3,813	22,586,849
2011	72,865,199	4,023	22,796,477
2012	104,227,129	3,244	61,904,205
2013	93,823,892	3,805	33,393,778
Hasta ene/14	5,396,113	398	3,043,076



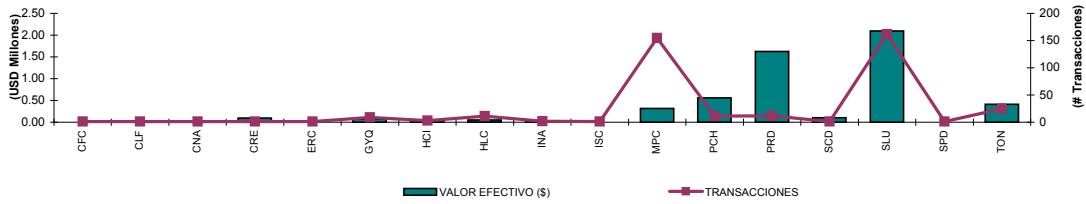
Durante el año 2013 se negociaron un aproximado de USD \$ 94 millones de dólares en valores de renta variable, a diferencia del año 2012 que se negociaron USD \$ 104 millones, lo que significa una disminución cercana al 10%.

Se registró una tendencia al alza en el número de transacciones realizadas hasta el 2008, con un máximo registrado de 5,695 transacciones. Para los últimos tres años 2010, 2011 y 2012 se mostró una tendencia a la baja, con un máximo de 4,023 transacciones en el 2011. Para el 2013 se muestra un leve crecimiento respecto al año anterior cerrando en 3,805 transacciones.

Negociaciones por Emisor

Montos Negociados por Emisor (hasta ene/14)					
EMISOR	TIPO VALOR *	VALOR EFECTIVO (\$)	TRANSACCIONES	NÚMERO DE VALORES NEGOCIADOS	PRECIO PROMEDIO (\$)
COFIEC BANCO	ACC	229	1	45,770	0.005
LA FARGE CEMENTOS S A	ACC	1,536	1	480	3.200
CONCLINA C A CIA CONJU CLINICO NACIONAL	ACC	1,890	1	1,000	1.890
CRIDESA	ACC	93,450	1	17,800	5.250
CONTINENTAL TIRE ANDINA S A	ACC	2,708	1	2,708	1.000
GUAYAQUIL BANCO	ACC	72,582	9	91,369	0.798
HOTEL COLON	ACC	47,481	3	75,143	0.677
HOLCIM ECUADOR S.A.	ACC	48,667	11	695	70.189
INDUSTRIAS ALES	ACC	8,277	2	5,518	1.500
INVERSANCARLOS	ACC	1,529	1	1,092	1.400
MUTUALISTA PICHINCHA	CAN	318,400	155	3,184	100.000
PICHINCHA BANCO	ACC	562,337	11	692,233	0.817
PRODUBANCO	ACC	1,623,377	12	1,514,088	1.091
SAN CARLOS SOC. AGR. IND.	ACC	103,680	1	69,120	1.500
CORPORACION FAVORITA C.A.	ACC	2,098,118	162	450,603	4.642
SUPERDEPORTE S.A.	ACC	498	1	109	4.570
HOLDING TONICORP S.A.	ACC	411,355	25	72,164	5.704
TOTAL		5,396,113	398	3,043,076	12.014

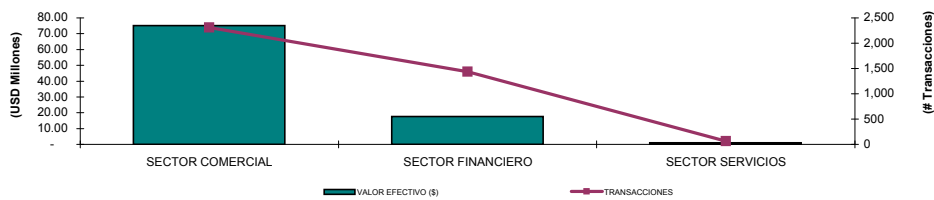
Montos Negociados y Transacciones de Renta Variable por Emisor



* ACC = ACCIONES ORDINARIAS, ACP = ACCIONES PREFERIDAS, CDP = CUOTAS DE PARTICIPACIÓN, VP = VALORES DE PARTICIPACIÓN

Negociaciones por Tipo de Sector

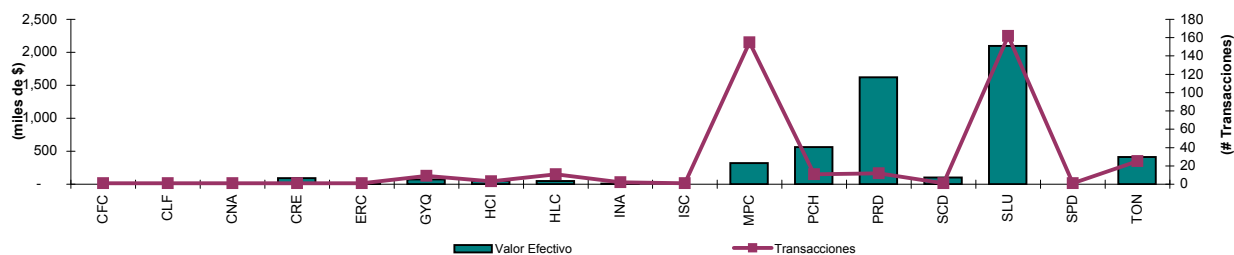
Montos Negociados por Sector (hasta ene/14)			
TÍTULO	VALOR EFECTIVO (\$)	TRANSACCIONES	NÚMERO DE VALORES NEGOCIADOS
SECTOR COMERCIAL	75,197,423	2,309	17,817,500
SECTOR FINANCIERO	17,555,197	1,435	14,888,359
SECTOR SERVICIOS	1,071,272	61	687,919
TOTAL	93,823,892	3,805	33,393,778



INFORMACIÓN MENSUAL ene-14 Negociaciones por Emisor

Montos Negociados por Emisor (ene-14)					
TITULO	TIPO*	VALOR EFECTIVO (\$)	TRANSACCIONES	NÚMERO DE VALORES NEGOCIADOS	PRECIO PROMEDIO (\$)
COFIEC BANCO	ACC	229	1	45,770	0.005
LA FARGE CEMENTOS S A	ACC	1,536	1	480	3.200
CONCLINA C A CIA CONJU CLINICO NACIONAL	ACC	1,890	1	1,000	1.890
CRIDESA	ACC	93,450	1	17,800	5.250
CONTINENTAL TIRE ANDINA S A	ACC	2,708	1	2,708	1.000
GUAYAQUIL BANCO	ACC	72,582	9	91,369	0.798
HOTEL COLON	ACC	47,481	3	75,143	0.677
HOLCIM ECUADOR S.A.	ACC	48,667	11	695	70.189
INDUSTRIAS ALES	ACC	8,277	2	5,518	1.500
INVERSANCARLOS	ACC	1,529	1	1,092	1.400
MUTUALISTA PICHINCHA	CAN	318,400	155	3,184	100.000
PICHINCHA BANCO	ACC	562,337	11	692,233	0.817
PRODUBANCO	ACC	1,623,377	12	1,514,088	1.091
SAN CARLOS SOC. AGR. IND.	ACC	103,680	1	69,120	1.500
CORPORACION FAVORITA C.A.	ACC	2,098,118	162	450,603	4.642
SUPERDEPORTE S.A.	ACC	498	1	109	4.570
HOLDING TONICORP S.A.	ACC	411,355	25	72,164	5.704
TOTAL	-	5,396,113	398	3,043,076	12.014

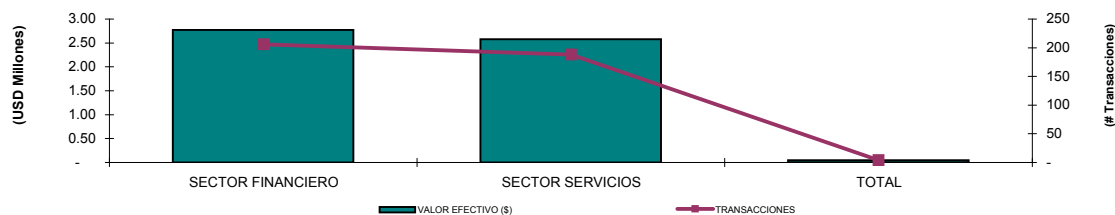
Montos Negociados y Número de Transacciones por Emisor



* ACC = ACCIONES ORDINARIAS, ACP = ACCIONES PREFERIDAS, VTC = VALORES DE PARTICIPACIÓN

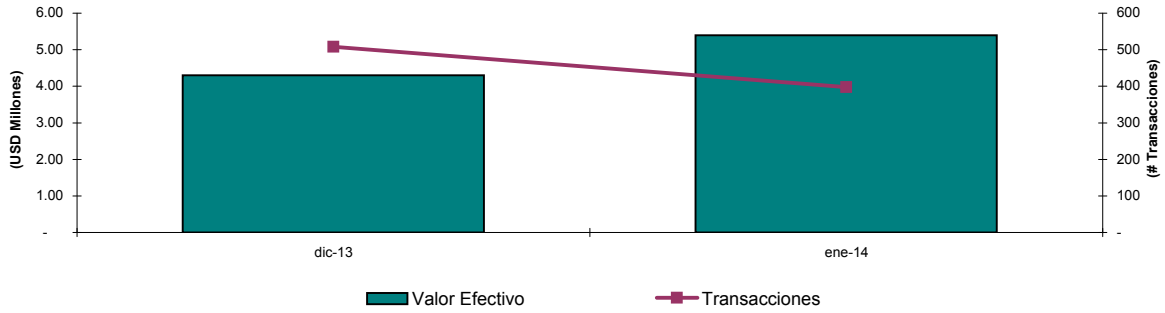
Negociaciones por Tipo de Sector

Montos Negociados por Emisor (ene-14)			
TITULO	VALOR EFECTIVO (\$)	TRANSACCIONES	NÚMERO DE VALORES NEGOCIADOS
SECTOR FINANCIERO	2,769,818	206	620,289
SECTOR SERVICIOS	2,576,925	188	2,346,644
TOTAL	49,371	4	76,143
TOTAL	5,396,113	398	3,043,076



Análisis Comparativo (dic-13 y ene-14)

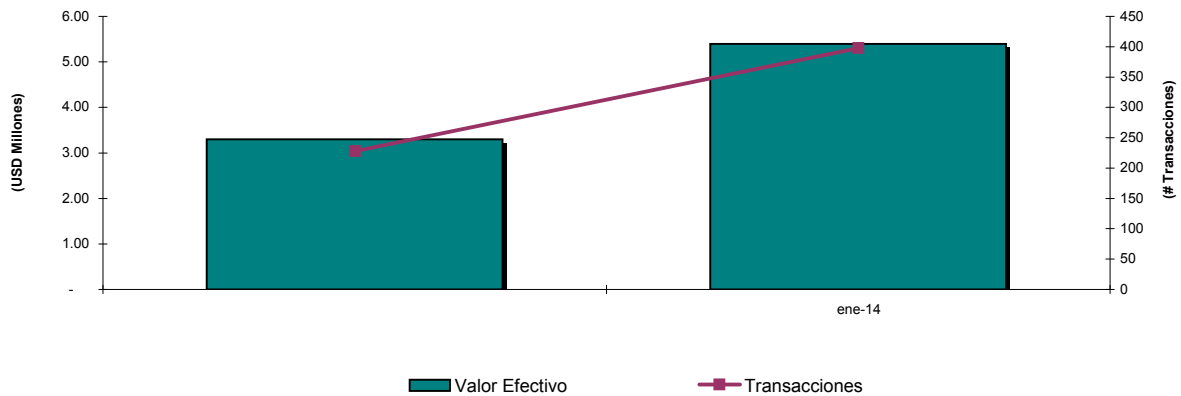
TITULO	dic-13		ene-14	
	VALOR EFECTIVO	TRANSACCIONES	VALOR EFECTIVO	TRANSACCIONES
VALORES DE RENTA VARIABLE	4,297,652	508	5,396,113	398



Variación del mes de ene-14 con respecto al mes de dic-13		
Tipo de Variación	Valor Efectivo	Transacciones
Variación en USD (ene/14 - dic/13)	1,098,461	-110.00
Variación en % (Tasa de Crecimiento)	25.56%	-27.64%

Análisis Comparativo (ene-13 y ene-14)

TITULO	ene-13		ene-14	
	VALOR EFECTIVO	TRANSACCIONES	VALOR EFECTIVO	TRANSACCIONES
VALORES DE RENTA VARIABLE	3,299,439	228	5,396,113	398



Variación del mes de ene-14 con respecto al mes de ene-13		
Tipo de Variación	Valor Efectivo	Transacciones
Variación en USD (ene/14 - ene/13)	2,096,674	170.00
Variación en % (Tasa de Crecimiento)	63.55%	74.56%

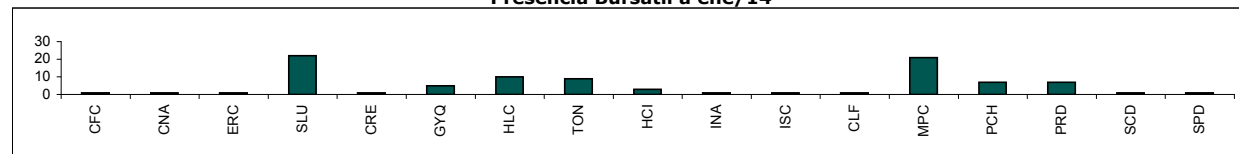
Emisiones de Renta Variable 2009 a ene-14

EMISOR	2009	%	2010	%	2011	%	2012	%	2013	%	ene-14	%
ALICOSTA BK HOLDING S A							1	0.4%				
ALIMENTOS ECUATORANOS ALIMEC S.A							1	0.4%				
AMAZONAS BANCO	1	0.4%	3	1.2%			2	0.8%	1	0.4%		
BOLIVARIANO BANCO	3	1.2%	3	1.2%	1	0.4%	7	2.8%	3	1.2%		
CEMENTOS CHIMBORAZO (0,04)	9	3.6%	6	2.4%			1	0.4%	1	0.4%		
CEMENTOS CHIMBORAZO (0,004)							1	0.4%	1	0.4%		
CENTRO GRAFICO S.A.	1	0.4%	1	0.4%			1	0.4%				
CEPSA	1	0.4%	3	1.2%	6	2.4%	5	2.0%				
CERRO VERDE FORESTAL S A BIGFOREST	6	2.4%	10	4.0%	16	6.4%	4	1.6%				
CERVECERIA NACIONAL CN S A	25	10.0%	15	6.0%	9	3.6%	6	2.4%	8	3.2%		
CERVECERIA NACIONAL CN S A PREFERIDAS	4	1.6%	8	3.2%	2	0.8%	1	0.4%				
CIA ECUATORIANA DE CARDAMOMO S.A.	-		-									
CIALCO CONSTRUCTORA IMPORTADORA ALVAREZ	-		-									
COFIEC BANCO	-		8	3.2%	4	1.6%	3	1.2%	1	0.4%	1	4.3%
CONCLINA C A CIA CONJU CLINICO NACIONAL	29	11.6%	49	19.6%	37	14.8%	28	11.3%	28	11.2%	1	4.3%
CONCLINA C A CIA CONJU CLINICO NACIONAL PREF. A	22	8.8%	25	10.0%	14	5.6%	8	3.2%	3	1.2%		
CONCLINA C A CIA CONJU CLINICO NACIONAL PREF. B	2	0.8%	15	6.0%	9	3.6%	4	1.6%	5	2.0%		
CONTINENTAL TIRE ANDINA S A	26	10.4%	6	2.4%	5	2.0%	6	2.4%	4	1.6%	1	4.3%
CORP.DESARROLLO.M.S.HIPOTECAS CTH	-		-		1	0.4%						
CRIDESA	8	3.2%	3	1.2%	10	4.0%	4	1.6%	3	1.2%	1	4.3%
CYBERCELL S.A.	-		1	0.4%	2	0.8%	1	0.4%				
ENERGY & PALMA ENERGYPALMA S.A.									1	0.4%		
EL TECAL	12	4.8%	7	2.8%	5	2.0%	2	0.8%				
* FIDEICOMISO G M HOTEL	1	0.4%	4	1.6%	80	32.0%	39	15.7%	1	0.4%		
GUAYAQUIL BANCO	103	41.4%	45	18.0%	53	21.2%	69	27.8%	67	26.7%	5	21.7%
HOLCIM ECUADOR S.A.	96	38.6%	102	40.8%	107	42.8%	97	39.1%	113	45.0%	10	43.5%
HOMEFOREST EL REFUGIO FORESTAL S A	6	2.4%	5	2.0%	3	1.2%	1	0.4%				
HOTEL COLON	19	7.6%	16	6.4%	13	5.2%	15	6.0%	11	4.4%	3	13.0%
INDUSTRIAS ALES	43	17.3%	52	20.8%	57	22.8%	31	12.5%	16	6.4%	1	4.3%
INVERSANCARLOS	23	9.2%	25	10.0%	10	4.0%	14	5.6%	20	8.0%	1	4.3%
LA CAMPINA FORESTAL STRONGFOREST S A	7	2.8%	7	2.8%	6	2.4%	2	0.8%				
LA ESTANCIA FORESTAL FORESTEAD S A	-		38	15.2%	6	2.4%	3	1.2%				
LA FARGE CEMENTOS S A	8	3.2%	2	0.8%	5	2.0%	5	2.0%	1	0.4%	1	4.3%
LA RESERVA FORESTAL S.A.(REFOREST)	9	3.6%	12	4.8%	7	2.8%	2	0.8%				
MERIZA	8	3.2%	-		5	2.0%	1	0.4%				
MUTUALISTA PICHINCHA									139	55.4%		0.0%
* OMNI HOSPITAL FIDEICOMISO TITULARIZACION	2	0.8%	9	3.6%	40	16.0%	13	5.2%				0.0%
PATHFOREST S.A. EL SENDERO FORESTAL	42		1	0.4%	6	2.4%	1	0.4%				
PICHINCHA BANCO	79	31.7%	84	33.6%	107	42.8%	90	36.3%	60	23.9%	7	30.4%
PROCAESA	-		4	1.6%								
PRODUBANCO	25	10.0%	44	17.6%	50	20.0%	57	23.0%	25	10.0%	7	30.4%
RIO CONGO FORESTAL	15	6.0%	4	1.6%	4	1.6%	2	0.8%				
SAN CARLOS SOC. AGR. IND.	36	14.5%	44	17.6%	25	10.0%	25	10.1%	28	11.2%	1	4.3%
SOLIDARIO BANCO	2	0.8%	7	2.8%	8	3.2%	8	3.2%	7	2.8%		
SUPERDEPORTE S.A.	-		17	6.8%	6	2.4%	4	1.6%	2	0.8%	1	4.3%
** CLUB DE EJECUTIVOS QUITO S.A.**			1									
* CORPORACION FAVORITA C.A.	244	98.0%	241	96.4%	240	96.0%	238	96.0%	244	97.2%	22	95.7%
* FIDEICOMISO HOTEL CIUDAD DEL RIO			3	1.2%	59	23.6%	53	21.4%	2	0.8%		
LA COLINA FORESTAL (HILLFOREST) S.A.					47	18.8%	3	1.2%				
HOLDING TONICORP S.A.			3	1.2%	9	3.6%	54	21.8%	52	20.7%	9	39.1%
LA SABANA FORESTAL (PLAINFOREST) S.A.							3	1.2%				
RETRATOREC S.A.									1	0.4%		
CYBERCELL S.A. PREFERIDO							1	0.4%				
FONDO PAIS ECUADOR							2	0.8%	3	1.2%		
LA CUMBRE FORESTAL PEAKFOREST SA							3	1.2%	3	1.2%		
SURPAPEL S A									1	0.4%		
TOTAL NUMERO DE RUEDAS	249		250		250		248		251		23	

* VALORES DE PARTICIPACIÓN

** VALORES REVNI

Presencia Bursátil a ene/14



Emisiones de Renta Variable 2009 a ene-14

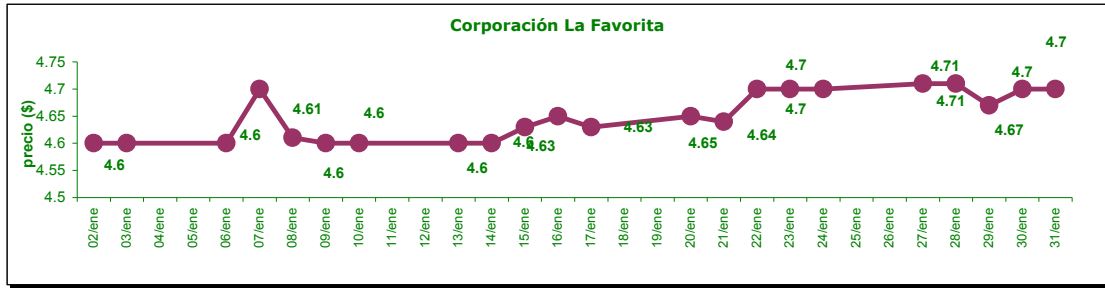
COMPañÍA	Valor Nominal Acción (\$)	Número de Acciones Circulantes	Ultimo Precio (\$)	Capitalización Bursátil (\$)	Utilidad por Acción (\$)	Valor Libros (\$)	Q TOBIN
SECTOR FINANCIERO		2,977,393,760		1,667,207,767	0.26		
Amazonas Banco	1.00	15,281,755	1.00	15,281,755	0.05	1.06	0.94
Banco Bolivariano	1.00	148,000,000	1.10	162,800,000	0.19	1.24	0.89
Banco Cofiec	0.00	1,600,632,150	0.00	6,402,529	0.00	0.00	0.96
Banco de Guayaquil	1.00	267,900,000	0.80	214,320,000	0.13	1.25	0.64
Banco Pichincha	1.00	530,000,000	0.80	424,000,000	0.12	1.43	0.56
Produbanco	1.00	194,000,000	1.04	201,760,000	0.21	1.26	0.83
Banco Solidario	1.000	63,026,610	1.00	63,026,610	0.16	0.91	1.10
CTH	1.00	2,185,280	2.75	6,009,520	0.59	2.96	0.93
Mutualista Pichincha***	100.00	150,000	100.00	15,000,000	18.39	212.42	0.47
Alicosta BK Holding S.A.	1.00	235,000	12.00	2,820,000	-0.12	7.97	1.51
Corporación MultiBG	1.00	39,729,420	3.54	140,642,147	0.32	3.61	0.98
Holding Tonicorp S.A.	1.00	61,253,545	5.70	349,145,207	0.29	1.00	5.72
Inversancarlos	1.00	55,000,000	1.20	66,000,000	0.05	1.16	1.03
SECTOR INDUSTRIAL		344,542,499		3,196,019,937	0.49		
Alimentos Ecuatorianos S.A Alimec	1.00	400,000.00	11.28	4,512,000	1.28	6.68	
La Farge Cementos S.A.	0.04	42,925,000.00	3.60	154,530,000	0.85	2.65	1.36
Compañía de Cervezas Nacionales	1.00	20,446,667.00	43.00	879,206,681	5.35	8.92	4.82
Compañía de Cervezas Nacionales Preferidas	1.00	43,795.00	42.00	1,839,390	5.35	8.92	4.71
Cridesa	1.00	21,000,000.00	4.90	102,900,000	0.35	2.09	2.34
Centro Gráfico	1.00	416,546.00	1.00	416,546	0.28	3.90	0.26
Continental Tire Andina S.A.	1.00	27,863,384.00	1.00	27,863,384	0.23	1.56	0.64
Industrias Ales	1.00	36,000,000.00	1.55	55,800,000	0.02	1.93	0.80
Sociedad Agr. San Carlos	1.00	120,000,000.00	1.40	168,000,000	0.17	1.24	1.13
Holcim Ecuador VN 5	5.00	20,480,884.00	70.00	1,433,661,880	5.52	16.95	4.13
Holcim Ecuador VN .5	0.50	1,160.00	N.N **		0.55		
Holcim Ecuador VN 0.0005	0.00	208,950.00	N.N **		0.00		
Meriza S.A	1.00	80,000.00	38.25	3,060,000	3.77	41.25	0.93
El Tecal	1.00	90,000.00	34.00	3,060,000	4.04	32.90	1.03
Río Congo Forestal	1.00	90,000.00	37.00	3,330,000	3.92	35.13	1.05
La Reserva Forestal Reforest	1.00	90,000.00	31.25	2,812,500	3.81	29.62	1.06
Cerro Verde Forestal Bigforest	1.00	100,000.00	30.00	3,000,000	3.63	28.38	1.06
El Refugio Forestal (Homeforest) S.A.	1.00	125,000.00	24.00	3,000,000	2.82	23.79	1.01
La Campiña Forestal S.A. (Strongforest)	1.00	100,000.00	27.00	2,700,000	3.35	26.72	1.01
El Sendero Forestal (Pathforest) S.A.	1.00	135,000.00	20.00	2,700,000	2.05	18.69	1.07
La Estancia Forestal (Forestead) S.A	1.00	150,000.00	18.00	2,700,000	1.71	16.43	1.10
La Colina Forestal (Hillforest) S.A.	1.00	200,000.00	15.50	3,100,000	1.05	14.62	1.06
La Sabana Forestal (Plainforest) S.A.	1.00	240,000.00	14.50	3,480,000	6.16	13.62	1.06
Retratorec S.A.	1.00	900,000.00	3.50	3,150,000	0.02	2.33	1.51
Cerro Alto Forestal (Highforest)	1.00	150,000.00	13.50	2,025,000	1.55	12.23	1.10
La Cumbre Forestal (Peakforest) S.A.	1.00	350,000.00	12.00	4,200,000	2.33	8.33	1.44
Superdeporte	1.00	25,767,684.00	4.57	117,758,316	0.40	1.57	2.91
Dolmen	25.00	142,640.00	93.00	13,265,520	1.07	44.86	2.07
Energy & Palma ENERGYPALMA S.A. 1	100.00	368,789.00	230.00	84,821,470	0.49	113.21	2.03
Surpapelcorp S.A.	1.00	25,677,000.00	4.25	109,127,250	-0.05	0.95	4.45
SECTOR SERVICIOS		384,240,459		1,638,640,465	0.25		
Cepsa S.A. VN 0.004 (comunes)	1.000	343,324.00	1.00	343,324	7.92	46.69	0.02
Conclina (Ordinarias)	1.000	19,577,983.00	1.89	37,002,388	0.07	0.43	4.40
Conclina (Preferidas Serie "A")	2,500.00	2,206.00	5,850.00	12,905,100	278.47	317.79	18.41
Conclina (Preferidas Serie "B")	1.00	3,307,646.00	2.00	6,615,292	0.09	0.06	31.56
Hotel Colón	1.00	24,510,000.00	0.70	17,157,000	0.08	1.51	0.46
Corporación Favorita C.A.	1.00	335,000,000.00	4.60	1,541,000,000	0.34	2.26	2.03
Servicios Cybercell (ordinarias)	1.00	800,000.00	25.22	20,176,000	0.26	1.26	
Servicios Cybercell (preferidas)	25.00	16,000.00	37.00	592,000	6.61	31.40	1.18
Cialco	1.00	683,300.00	4.17	2,849,361	0.01	2.88	1.45
TOTAL		3,706,176,718		6,501,868,169			

N.N** Estas acciones no han marcado precio en la BVQ.

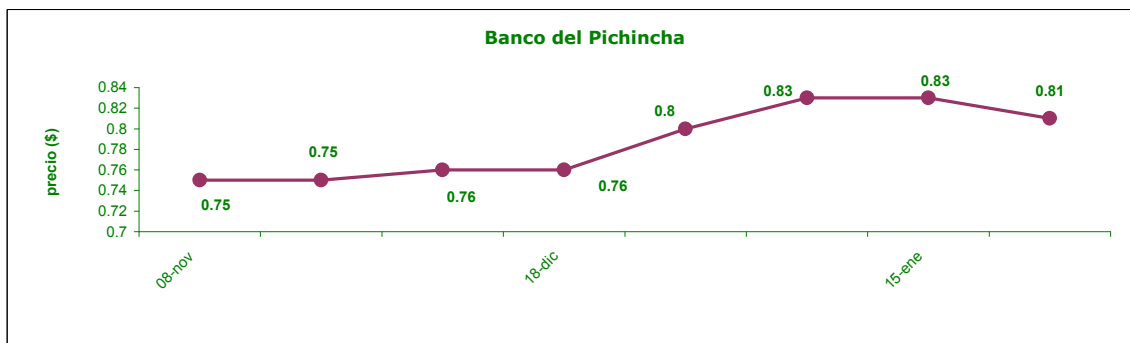
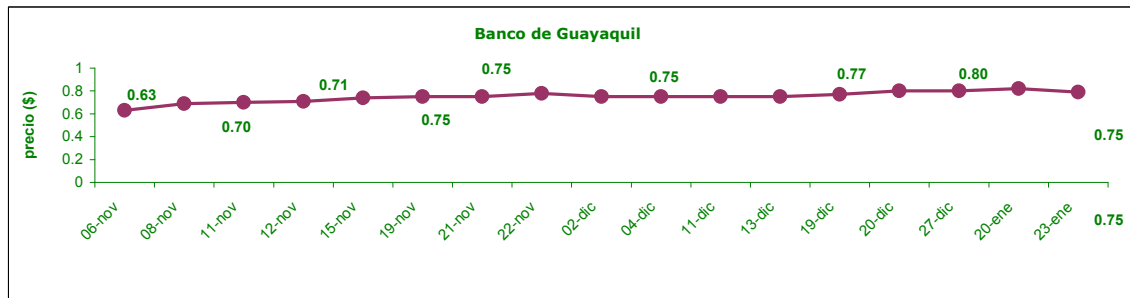
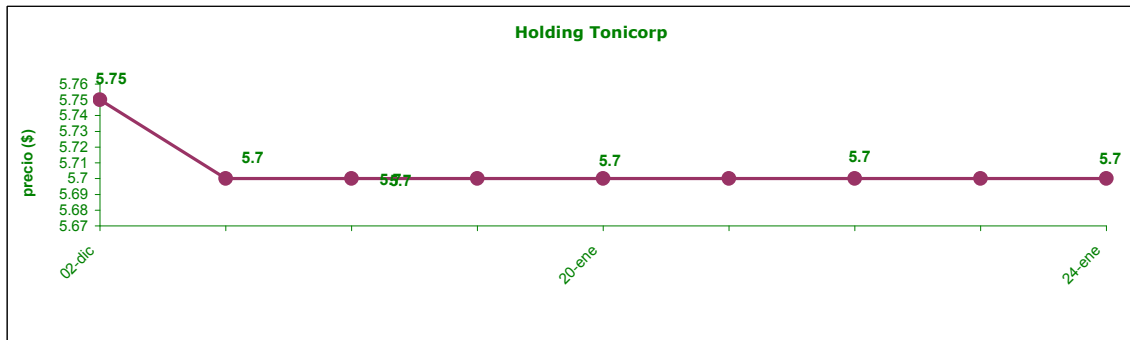
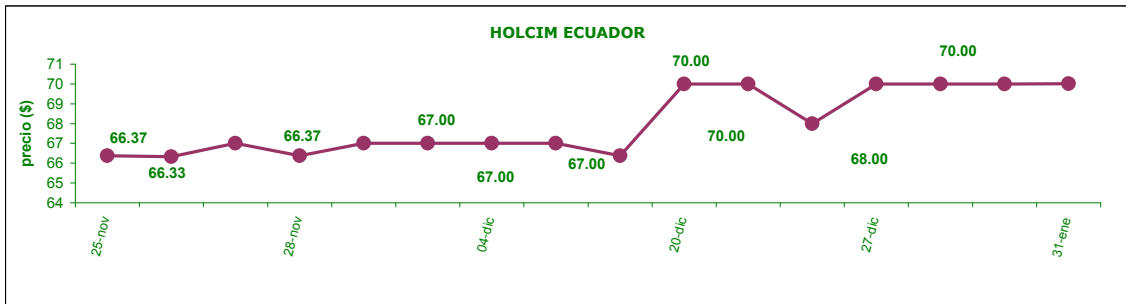
NOTA: La información referente capital suscrito y pagado es la más reciente enviada por los emisores.

PRECIOS HISTORICOS DE ACCIONES

INFORMACIÓN MENSUAL



INFORMACIÓN TRIMESTRAL



Emisiones de Renta Variable 2008 a ene-14

ACCIONES							
EMISOR	NÚMERO DE ACCIONES	SERIE	CLASE	VALOR NOMINAL (\$)	CALIFICACIÓN	APROBACIÓN DE LA EMISIÓN	
						Fecha	Lugar
EL REFUGIO FORESTAL HOMEFOREST S.A.	125,000			1.00	AA	22-may-08	BVG
CORPORACIÓN MULTIBG S.A.	37,539,803			1.00		17-ene-08	BVG
SERVICIOS CYBERCELL S.A.	16,000	A	PREF.	25.00		04-sep-08	BVQ
	800,000		ORD.	1.00			
CONJUNTO CLINICO NACIONAL CONCLINA C.A.	12,526,797		ORD.	1.00	AAA-	31-oct-08	BVQ
	656	A	PREF.	2,500.00			
	597,989	B	PREF.	1.00			
CONJUNTO CLINICO NACIONAL CONCLINA C.A.	977	A	PREF.	2,500.00	AAA-	04-dic-08	BVQ
EL SENDERO FORESTAL PATHFOREST	135,000		ORD.	1.00	AA	04-abr-09	BVG
SUPERDEPORTE S.A.	1,000,000		ORD.	1.00		01-oct-10	BVQ
SUPERDEPORTE S.A. *	14,450,000		ORD.	1.00		01-oct-10	BVQ
CONJUNTO CLINICO NACIONAL CONCLINA C.A.	485	A	PREF.	2,500.00	AAA-	15-oct-10	BVQ
LA ESTANCIA FORESTAL (FORESTEAD) S.A.	150,000		ORD.	1.00	AA	09-mar-10	BVG
LA COLINA FORESTAL (HILLFOREST) S.A.	200,000		ORD.	1.00	AA	14-mar-11	BVG
			NOM.				
HOLDING TONICORP S.A. *	41,281,870			1.00		24-oct-11	BVG
LA SABANA FORESTAL (PLAINFOREST) S.A.	240,000		ORD.	1.00	AA+	12-mar-12	BVG
RETRATOREC S.A.	900,000		ORD.	1.00	AAA-	10-abr-12	BVG
			NOM.				
CERRO ALTO FORESTAL (HIGHFOREST) S.A.	150,000		ORD.	1.00	AAA-	27-jul-12	BVG
			NOM.				
DOLMEN S.A.	42,790		ORD.	25.00		06-sep-12	BVG
			NOM.				
ALIKOSTA BK HOLDING S.A. (*)	235,000		ORD.	1.00	AA+	14-dic-12	BVG
			NOM.				
LA CUMBRE FORESTAL (PEAKFOREST) S.A. (*)	350,000		ORD.	1.00	AA+	04-abr-13	BVG
			NOM.				
ENERGY & PALMA ENERGYPALMA S.A. (***)	52,684		ORD.	100.00		23-may-13	BVQ
			NOM.				
MUTUALISTA PICHINCHA	147,867	MPS-1	ORD.	100.00	AA	06-jun-13	BVQ
SURPAPELORP S.A.	25,677,000		ORD. NOM.	1.00	AA	01-oct-13	BVG

VALORES DE PARTICIPACIÓN							
EMISOR	MONTO (miles)	SERIE	CLASE	MONTO MÍNIMO DE INVERSIÓN (\$)	CALIFICACIÓN	APROBACIÓN DE LA EMISIÓN	
						Fecha	Lugar
FIDEICOMISO MERCANTIL IRREVOCABLE GM HOTEL	20,000			5,000.00	AAA	15-may-08	BVG
FIDEICOMISO MERCANTIL IRREVOCABLE "FIDEICOMISO HOTEL CIUDAD DEL RÍO"	24,000			5,000.00	AAA	20-abr-10	BVG
FIDEICOMISO MERCANTIL IRREVOCABLE PRIMERA TITULARIZACIÓN DE FLUJOS PROYECTO TECA POPENOE	4,000	A		5,000.00	AA+	25-abr-13	BVG
	200	B					

* Emisión Mercado Secundario

Para mayor información por favor comunicarse con:

Ing Bernardo Ortega
Ec. Gustavo Endara
Andres Mogollon

bernardoortega@bolsadequito.com
gustavoendara@bolsadequito.com
andresmogollon@bolsadequito.com

@Copy Right

Derechos de autor de propiedad exclusiva de la BOLSA DE VALORES DE QUITO, de conformidad con lo dispuesto por la Ley de Propiedad Intelectual.