



RENTA VARIABLE

BOLETÍN MENSUAL

mar-14

Departamento Técnico

www.bolsadequito.com

BOLETÍN MENSUAL - RENTA VARIABLE ACCIONES Y VALORES DE PARTICIPACIÓN (A NIVEL NACIONAL)

Tipo de Renta: Variable

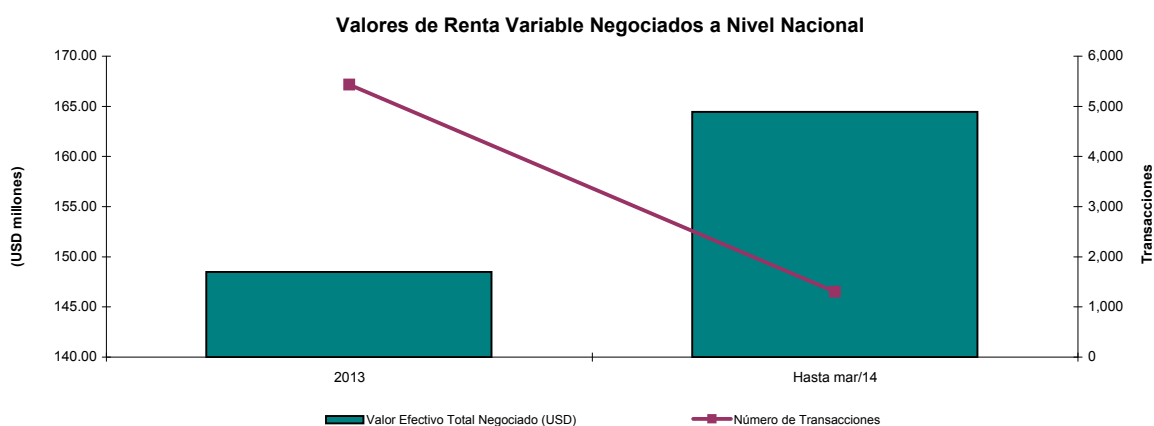
Concepto: Acciones - Se denomina así a cada una de las partes de las que está compuesta el capital social de una empresa. Estos títulos se clasifican en dos tipos: ordinarias y preferentes.

Valores de Participación - Por los cuales los inversionistas adquieren una alícuota en un patrimonio de propósito exclusivo, con lo cual participa de los resultados, que arroje dicho patrimonio respecto del proceso de titularización.

Comportamiento Histórico

NEGOCIACIONES A NIVEL NACIONAL			
AÑO	Valor Efectivo Total Negociado (USD)	Número de Transacciones	Número de Valores de Renta Variable Negociados
2013	148,490,891	5,429	46,390,829
Hasta mar/14	164,457,016	1,304	122,017,741

*Datos provisionales



Durante el año 2013 se negociaron aproximadamente USD \$ 148 millones de dólares en acciones.

El número de transacciones presentado en dicho año fue de 5,429.

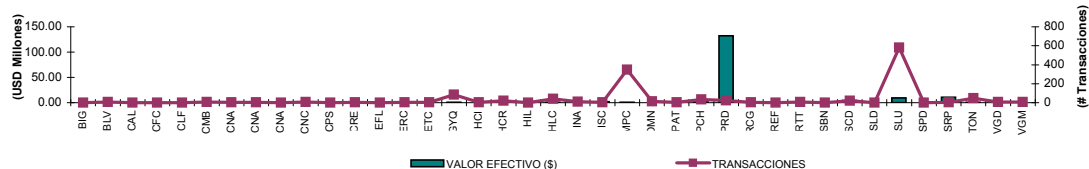
Y el número de valores de renta variable negociados fue de 46 millones.

NEGOCIACIONES POR EMISOR (A NIVEL NACIONAL)

Montos Negociados por Emisor (hasta mar/14)					
EMISOR	TIPO VALOR *	VALOR EFECTIVO (\$)	TRANSACCIONES	NÚMERO DE VALORES NEGOCIADOS	PRECIO PROMEDIO (\$)
CERRO VERDE FORESTAL S A BIGFOREST	BIG	30,000	1	1,000	30.000
BOLIVARIANO BANCO	BLV	47,904	8	47,665	1.025
CERRO ALTO HIGHFOREST S A	CAL	20,250	1	1,500	13.500
COFIEC BANCO	CFC	229	1	45,770	0.005
LA FARGE CEMENTOS S A	CLF	1,536	1	480	3.200
LA CUMBRE FORESTAL PEAKFOREST SA	CMB	17,246	6	1,366	12.583
CONCLINA C A CIA CONJU CLINICO NACIONAL	CNA	36,935	5	19,854	1.878
CONCLINA C A CIA CONJU CLINICO NACIONAL	CNA	9,721	2	5,164	1.890
CONCLINA C A CIA CONJU CLINICO NACIONAL	CNA	11,700	1	2	5,850.000
CERVECERIA NACIONAL CN S A	CNC	70,955	7	1,605	44.270
CEPSA	CPS	175	1	175	1.000
CRIDESA	CRE	448,320	5	86,418	5.190
LA ESTANCIA FORESTAL FORESTEAD S A	EFL	18,000	1	1,000	18.000
CONTINENTAL TIRE ANDINA S A	ERC	7,191	2	7,191	1.000
EL TECAL	ETC	39,675	2	1,150	34.500
GUAYAQUIL BANCO	GYQ	410,784	86	542,789	0.758
HOTEL COLON	HCI	51,430	4	80,785	0.683
FIDEICOMISO HOTEL CIUDAD DEL RIO	HCR	110,928	19	27	4,128.105
LA COLINA FORESTAL (HILLFOREST) S.A.	HIL	15,500	1	1,000	15.500
HOLCIM ECUADOR S.A.	HLC	449,115	41	6,475	69.895
INDUSTRIAS ALES	INA	165,385	10	117,344	1.447
INVERSANCARLOS	ISC	1,957,544	5	1,353,479	1.410
MUTUALISTA PICHINCHA	MPC	838,200	349	8,382	100.000
OMNI HOSPITAL FIDEICOMISO TITULARIZACION	OMN	79,000	12	14	5,633.333
PATHFOREST S.A. EL SENDERO FORESTAL	PAT	23,075	2	1,150	20.250
PICHINCHA BANCO	PCH	1,130,853	34	1,389,723	0.814
PRODUBANCO	PRD	132,269,485	22	110,408,468	1.098
RIO CONGO FORESTAL	RCG	42,875	2	1,150	37.375
LA RESERVA FORESTAL S.A.(REFOREST)	REF	31,250	1	1,000	31.250
RETRATOREC S.A.	RTT	323,722	6	84,037	3.873
LA SABANA FORESTAL (PLAINFOREST) S.A.	SBN	14,500	1	1,000	14.500
SAN CARLOS SOC. AGR. IND.	SCD	4,627,517	19	2,994,097	1.501
SOLIDARIO BANCO	SLD	8,988	1	8,988	1.000
CORPORACION FAVORITA C.A.	SLU	9,391,474	580	1,970,342	4.672
SUPERDEPORTE S.A.	SPD	498	1	109	4.570
SURPAPEL CORP S A	SRP	10,737,478	5	2,587,344	4.150
HOLDING TONICORP S.A.	TON	750,101	46	131,579	5.703
LA VANGUARDIA FORESTAL	VGD	227,029	7	108,109	2.100
FIDEICOMISO G M HOTEL	VGM	40,450	6	10	4,025.000
TOTAL		164,457,016	1,304	122,017,741	516.078

*Datos provisionales

Montos Negociados y Transacciones de Renta Variable por Emisor

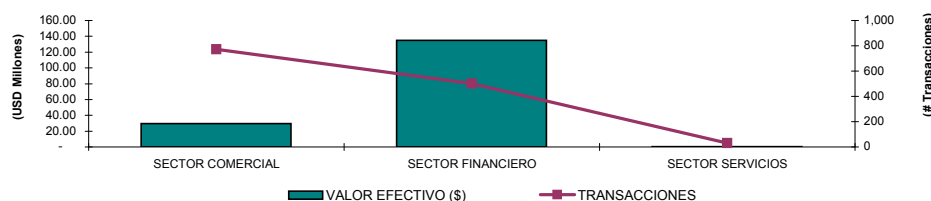


* ACC = ACCIONES ORDINARIAS, ACP = ACCIONES PREFERIDAS, CDP = CUOTAS DE PARTICIPACIÓN, VP = VALORES DE PARTICIPACIÓN

Negociaciones por Tipo de Sector

Montos Negociados por Sector (hasta mar/14)			
TITULO	VALOR EFECTIVO (\$)	TRANSACCIONES	NÚMERO DE VALORES NEGOCIADOS
SECTOR COMERCIAL	29,521,337	773	9,460,127
SECTOR FINANCIERO	134,706,442	501	112,451,785
SECTOR SERVICIOS	229,237	30	105,829
TOTAL	164,457,016	1,304	122,017,741

*Datos provisionales



INFORMACIÓN NACIONAL mar-14

NEGOCIACIONES EN EL MERCADO BURSÁTIL A NIVEL NACIONAL

AÑO	Valor Efectivo Total Negociado (USD)	Número de Transacciones	Número de Valores de Renta Variable Negociados
A mar-14	137,693,027	391	111,296,741

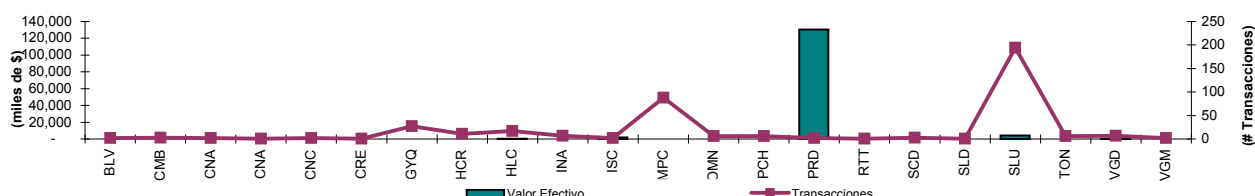
Negociaciones por Emisor

Montos Negociados por Emisor (mar-14)

TÍTULO	TIPO*	VALOR EFECTIVO (\$)	TRANSACCIONES	NÚMERO DE VALORES NEGOCIADOS	PRECIO PROMEDIO (\$)
BOLIVARIANO BANCO	ACC	14,005	2	13,766	1.100
LA CUMBRE FORESTAL PEAKFOREST SA	ACC	9,750	3	750	13.000
CONCLINA C A CIA CONJU CLINICO NACIONAL	ACC	29,628	2	15,979	1.865
CONCLINA C A CIA CONJU CLINICO NACIONAL	ACP	8,533	1	4,539	1.880
CERVECERIA NACIONAL CN S A	ACC	24,863	2	545	45.625
CRIDESA	ACC	91,670	1	17,800	5.150
GUAYAQUIL BANCO	ACC	81,389	27	113,136	0.720
FIDEICOMISO HOTEL CIUDAD DEL RIO	VTC	62,500	11	15	4,190.909
HOLCIM ECUADOR S.A.	ACC	304,951	17	4,390	69.827
INDUSTRIAS ALES	ACC	155,988	7	111,026	1.439
INVERSANCARLOS	ACC	1,893,175	2	1,307,501	1.425
MUTUALISTA PICHINCHA	CAN	184,500	88	1,845	100.000
OMNI HOSPITAL FIDEICOMISO TITULARIZACION	VTC	45,200	6	8	5,633.333
PICHINCHA BANCO	ACC	50,307	6	62,142	0.817
PRODUBANCO	ACC	130,371,973	2	108,643,339	1.195
RETRATOREC S.A.	ACC	3,890	1	1,000	3.890
SAN CARLOS SOC. AGR. IND.	ACC	22,446	3	14,644	1.543
SOLIDARIO BANCO	ACC	8,988	1	8,988	1.000
CORPORACION FAVORITA C.A.	ACC	4,013,943	194	855,008	4.683
HOLDING TONICORP S.A.	ACC	69,649	6	12,207	5.707
LA VANGUARDIA FORESTAL	ACC	227,029	7	108,109	2.100
FIDEICOMISO G M HOTEL	VTC	18,650	2	4	4,775.000
TOTAL		137,693,027	391	111,296,741	675.555

*Datos provisionales

Montos Negociados y Número de Transacciones por Emisor



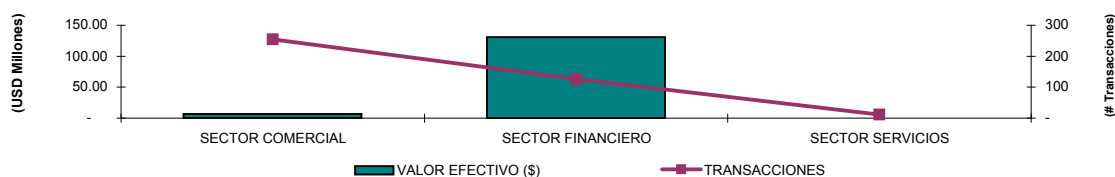
* ACC = ACCIONES ORDINARIAS, ACP = ACCIONES PREFERIDAS, VTC = VALORES DE PARTICIPACIÓN

Negociaciones por Tipo de Sector

Montos Negociados por Emisor (mar-14)

TÍTULO	VALOR EFECTIVO (\$)	TRANSACCIONES	NÚMERO DE VALORES NEGOCIADOS
SECTOR COMERCIAL	6,879,854	254	2,432,995
SECTOR FINANCIERO	130,711,162	126	108,843,216
SECTOR SERVICIOS	102,011	11	20,530
TOTAL	137,693,027	391	111,296,741

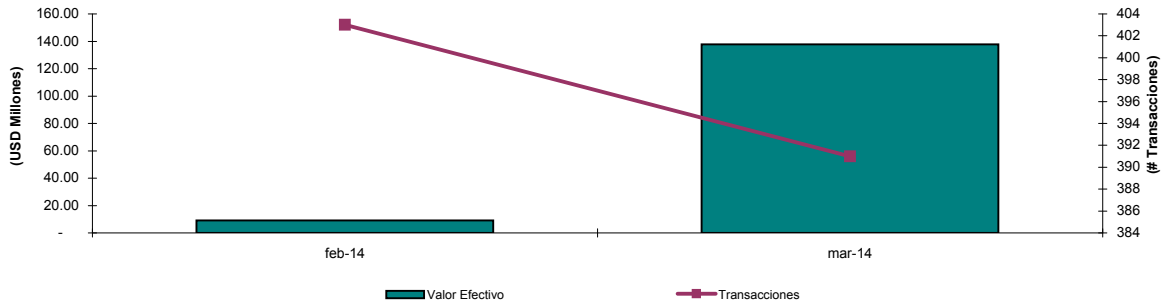
*Datos provisionales



Análisis Comparativo Montos Negociados (feb-14 y mar-14)

TITULO	feb-14		mar-14	
	VALOR EFECTIVO	TRANSACCIONES	VALOR EFECTIVO	TRANSACCIONES
VALORES DE RENTA VARIABLE	9,019,848	403	137,693,027	391

*Datos provisionales

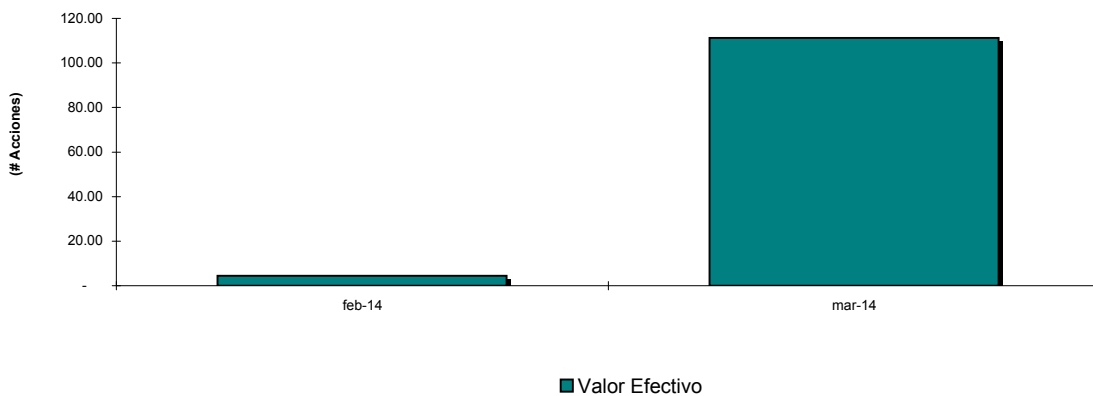


Variación del mes de mar-14 con respecto al mes de feb-14		
Tipo de Variación	Valor Efectivo	Transacciones
Variación en % (Tasa de Crecimiento)	1426.56%	-3.07%

*Datos provisionales a jun-2013

Análisis Comparativo Número de Acciones (feb-14 y mar-14)

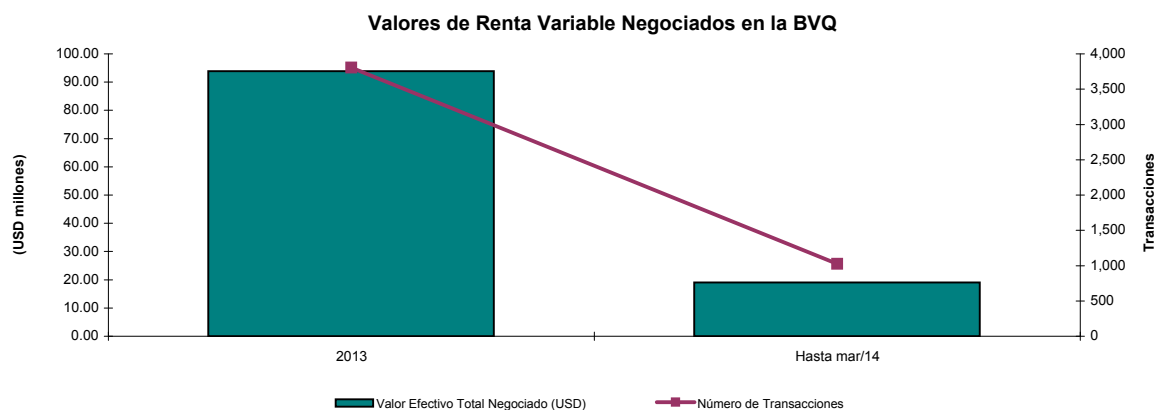
TITULO	feb-14	mar-14
	Numero de Acciones Negociadas	Numero de Acciones Negociadas
VALORES DE RENTA VARIABLE	4,449,082	111,296,741



BOLETÍN MENSUAL - RENTA VARIABLE ACCIONES Y VALORES DE PARTICIPACIÓN (BOLSA DE VALORES DE QUITO)

Comportamiento Histórico

NEGOCIACIONES EN LA BOLSA DE VALORES DE QUITO			
AÑO	Valor Efectivo Total Negociado (USD)	Número de Transacciones	Número de Valores de Renta Variable Negociados
2013	93,823,892	3,805	33,393,778
Hasta mar/14	19,102,579	1,024	9,431,967



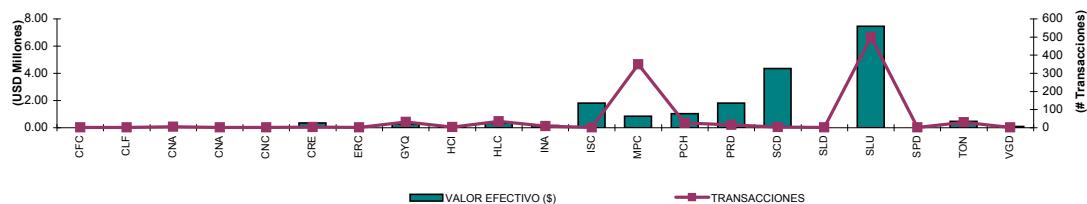
Durante el año 2013 se negociaron un aproximado de USD \$ 94 millones de dólares en valores de renta variable, a diferencia del año 2012 que se negociaron USD \$ 104 millones, lo que significa una disminución cercana al 10%.

Se registró una tendencia al alza en el número de transacciones realizadas hasta el 2008, con un máximo registrado de 5,695 transacciones. Para los últimos tres años 2010, 2011 y 2012 se mostró una tendencia a la baja, con un máximo de 4,023 transacciones en el 2011. Para el 2013 se muestra un leve crecimiento respecto al año anterior cerrando en 3,805 transacciones.

Negociaciones por Emisor

Montos Negociados por Emisor (hasta mar/14)					
EMISOR	TIPO VALOR *	VALOR EFECTIVO (\$)	TRANSACCIONES	NÚMERO DE VALORES NEGOCIADOS	PRECIO PROMEDIO (\$)
COFIEC BANCO	ACC	229	1	45,770	0.005
LA FARGE CEMENTOS S A	ACC	1,536	1	480	3.200
CONCLINA C A CIA CONJU CLINICO NACIONAL	ACC	36,935	5	19,854	1.878
CONCLINA C A CIA CONJU CLINICO NACIONAL	ACP	9,721	2	5,164	1.890
CERVECERIA NACIONAL CN S A	ACC	25,469	2	560	44.965
CRIDESA	ACC	356,650	4	68,618	5.200
CONTINENTAL TIRE ANDINA S A	ACC	7,191	2	7,191	1.000
GUAYAQUIL BANCO	ACC	247,349	31	335,788	0.739
HOTEL COLON	ACC	47,481	3	75,143	0.677
HOLCIM ECUADOR S.A.	ACC	327,047	36	4,701	70.017
INDUSTRIAS ALES	ACC	165,362	8	117,328	1.451
INVERSANCARLOS	ACC	1,819,055	2	1,254,558	1.425
MUTUALISTA PICHINCHA	CAN	838,200	349	8,382	100.000
PICHINCHA BANCO	ACC	1,028,161	26	1,267,532	0.813
PRODUBANCO	ACC	1,808,011	16	1,683,844	1.088
SAN CARLOS SOC. AGR. IND.	ACC	4,354,707	3	2,811,924	1.520
SOLIDARIO BANCO	ACC	8,988	1	8,988	1.000
CORPORACION FAVORITA C.A.	ACC	7,467,835	500	1,591,750	4.681
SUPERDEPORTE S.A.	ACC	498	1	109	4.570
HOLDING TONICORP S.A.	ACC	460,955	30	80,854	5.704
LA VANGUARDIA FORESTAL	ACC	91,201	1	43,429	2.100
TOTAL		19,102,579	1,024	9,431,967	12.092

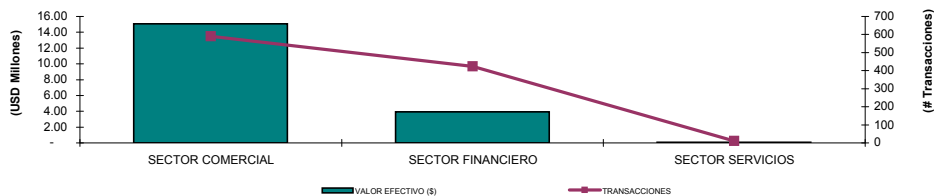
Montos Negociados y Transacciones de Renta Variable por Emisor



* ACC = ACCIONES ORDINARIAS, ACP = ACCIONES PREFERIDAS, CDP = CUOTAS DE PARTICIPACIÓN, VP = VALORES DE PARTICIPACIÓN

Negociaciones por Tipo de Sector

Montos Negociados por Sector (hasta mar/14)			
TITULO	VALOR EFECTIVO (\$)	TRANSACCIONES	NÚMERO DE VALORES NEGOCIADOS
SECTOR COMERCIAL	15,077,504	590	5,981,502
SECTOR FINANCIERO	3,930,938	424	3,350,304
SECTOR SERVICIOS	94,137	10	100,161
TOTAL	19,102,579	1,024	9,431,967

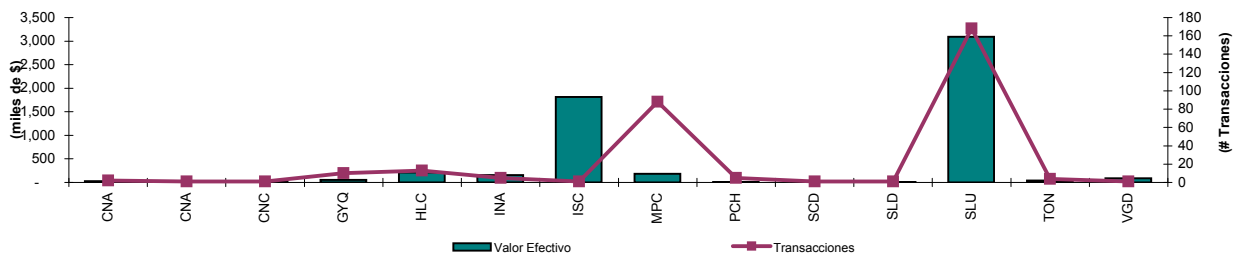


INFORMACIÓN MENSUAL mar-14 Negociaciones por Emisor

Montos Negociados por Emisor (mar-14)

TITULO	TIPO*	VALOR EFECTIVO (\$)	TRANSACCIONES	NÚMERO DE VALORES NEGOCIADOS	PRECIO PROMEDIO (\$)
CONCLINA C A CIA CONJU CLINICO NACIONAL	ACC	29,628	2	15,979	1.865
CONCLINA C A CIA CONJU CLINICO NACIONAL	ACP	8,533	1	4,539	1.880
CERVECERIA NACIONAL CN S A	ACC	22,810	1	500	45.620
GUAYAQUIL BANCO	ACC	52,300	10	72,792	0.718
HOLCIM ECUADOR S.A.	ACC	210,378	13	3,039	69.767
INDUSTRIAS ALES	ACC	155,965	5	111,010	1.442
INVERSANCARLOS	ACC	1,817,526	1	1,253,466	1.450
MUTUALISTA PICHINCHA	CAN	184,500	88	1,845	100.000
PICHINCHA BANCO	ACC	7,594	5	9,410	0.818
SAN CARLOS SOC. AGR. IND.	ACC	12,047	1	7,978	1.510
SOLIDARIO BANCO	ACC	8,988	1	8,988	1.000
CORPORACION FAVORITA C.A.	ACC	3,089,915	168	657,616	4.682
HOLDING TONICORP S.A.	ACC	39,454	4	6,910	5.708
LA VANGUARDIA FORESTAL	ACC	91,201	1	43,429	2.100
TOTAL		5,730,838	301	2,197,501	17.040

Montos Negociados y Número de Transacciones por Emisor

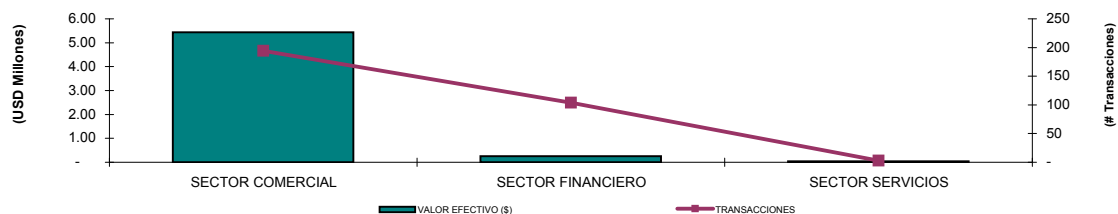


* ACC = ACCIONES ORDINARIAS, ACP = ACCIONES PREFERIDAS, VTC = VALORES DE PARTICIPACIÓN

Negociaciones por Tipo de Sector

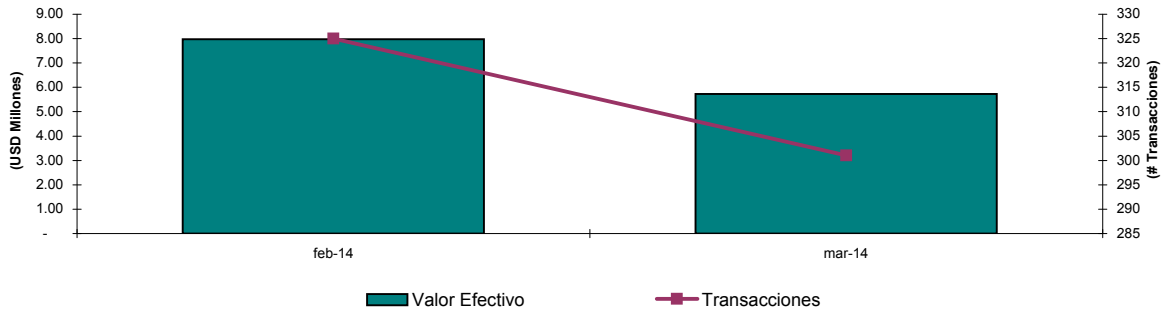
Montos Negociados por Emisor (mar-14)

TITULO	VALOR EFECTIVO (\$)	TRANSACCIONES	NÚMERO DE VALORES NEGOCIADOS
SECTOR COMERCIAL	5,439,295	194	2,083,948
SECTOR FINANCIERO	253,382	104	93,035
SECTOR SERVICIOS	38,161	3	20,518
TOTAL	5,730,838	301	2,197,501



Análisis Comparativo (feb-14 y mar-14)

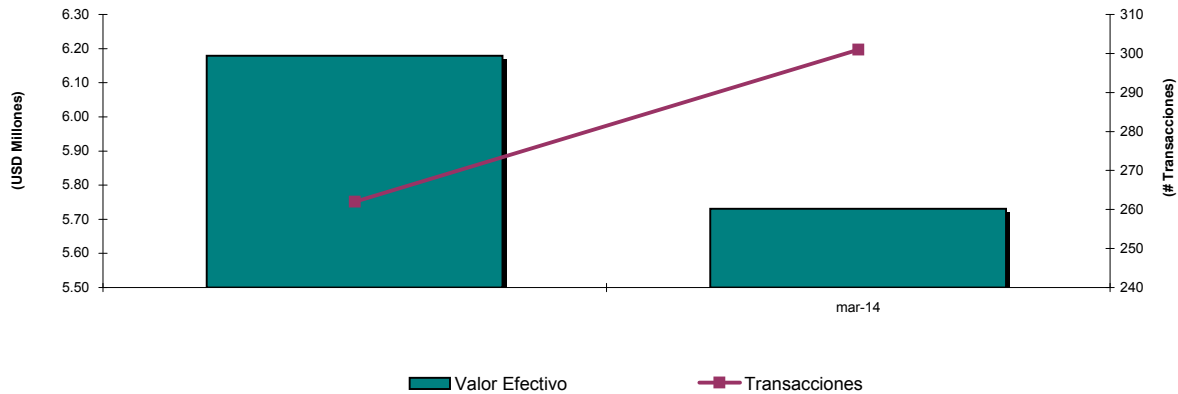
TITULO	feb-14		mar-14	
	VALOR EFECTIVO	TRANSACCIONES	VALOR EFECTIVO	TRANSACCIONES
VALORES DE RENTA VARIABLE	7,975,628	325	5,730,838	301



Variación del mes de mar-14 con respecto al mes de feb-14		
Tipo de Variación	Valor Efectivo	Transacciones
Variación en USD (mar/14 - feb/14)	-2,244,790	-24.00
Variación en % (Tasa de Crecimiento)	-28.15%	-7.97%

Análisis Comparativo (mar-13 y mar-14)

TITULO	mar-13		mar-14	
	VALOR EFECTIVO	TRANSACCIONES	VALOR EFECTIVO	TRANSACCIONES
VALORES DE RENTA VARIABLE	6,178,791	262	5,730,838	301



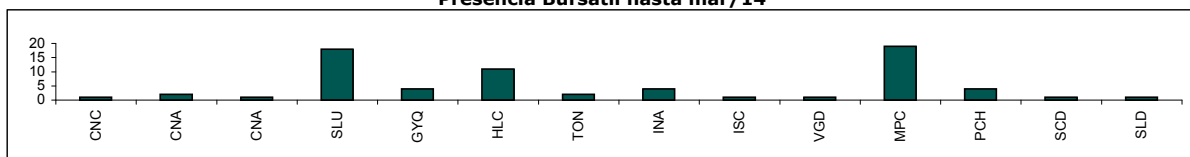
Variación del mes de mar-14 con respecto al mes de mar-13		
Tipo de Variación	Valor Efectivo	Transacciones
Variación en USD (mar/14 - ene/00)	-447,953	39.00
Variación en % (Tasa de Crecimiento)	-7.25%	14.89%

Emisiones de Renta Variable 2013 hasta mar-14 Presencia Bursátil

EMISOR	2013	%	mar-14	%
ALICOSTA BK HOLDING S A				
ALIMENTOS ECUATORANOS ALIMEC S.A.				
AMAZONAS BANCO	1	0.4%		
BOLIVARIANO BANCO	3	1.2%		
CEMENTOS CHIMBORAZO (0,04)	1	0.4%		
CEMENTOS CHIMBORAZO (0,004)	1	0.4%		
CENTRO GRAFICO S.A.				
CEPSA				
CERRO VERDE FORESTAL S A BIGFOREST				
CERVECERIA NACIONAL CN S A	8	3.2%	1	1.6%
CERVECERIA NACIONAL CN S A PREFERIDAS				
CIA ECUATORIANA DE CARDAMOMO S.A.				
CIALCO CONSTRUCTORA IMPORTADORA ALVAREZ				
COFIEC BANCO	1	0.4%		
CONCLINA C A CIA CONJU CLINICO NACIONAL	28	11.2%	2	3.3%
CONCLINA C A CIA CONJU CLINICO NACIONAL PREF. A	3	1.2%		
CONCLINA C A CIA CONJU CLINICO NACIONAL PREF. B	5	2.0%	1	1.6%
CONTINENTAL TIRE ANDINA S A	4	1.6%		
CORP.DESARROLLO.M.S.HIPOTECAS CTH				
CRIDESA	3	1.2%		
CYBERCELL S.A.				
ENERGY & PALMA ENERGYPALMA S.A.	1	0.4%		
EL TECAL				
* FIDEICOMISO G M HOTEL	1	0.4%		
GUAYAQUIL BANCO	67	26.7%	4	6.6%
HOLCIM ECUADOR S.A.	113	45.0%	11	18.0%
HOMEFOREST EL REFUGIO FORESTAL S A				
HOTEL COLON	11	4.4%		
INDUSTRIAS ALES	16	6.4%	4	6.6%
INVERSANCARLOS	20	8.0%	1	1.6%
LA CAMPINA FORESTAL STRONGFOREST S A				
LA ESTANCIA FORESTAL FORESTEAD S A				
LA FARGE CEMENTOS S A	1	0.4%		
LA RESERVA FORESTAL S.A.(REFOREST)				
MERIZA				
MUTUALISTA PICHINCHA	139	55.4%	19	31.1%
* OMNI HOSPITAL FIDEICOMISO TITULARIZACION				0.0%
PATHFOREST S.A. EL SENDERO FORESTAL				
PICHINCHA BANCO	60	23.9%	4	6.6%
PROCAESA				
PRODUBANCO	25	10.0%		
RIO CONGO FORESTAL				
SAN CARLOS SOC. AGR. IND.	28	11.2%	1	1.6%
SOLIDARIO BANCO	7	2.8%	1	1.6%
SUPERDEPORTE S.A.	2	0.8%		
CORPORACION FAVORITA C.A.	244	97.2%	18	29.5%
* FIDEICOMISO HOTEL CIUDAD DEL RIO	2	0.8%		
LA COLINA FORESTAL (HILLFOREST) S.A.				
HOLDING TONICORP S.A.	52	20.7%	2	3.3%
LA SABANA FORESTAL (PLAINFOREST) S.A.				
RETRATOREC S.A.	1	0.4%		
CYBERCELL S.A. PREFERIDO				
FONDO PAIS ECUADOR	3	1.2%		
LA VANGUARDIA FORESTAL			1	1.6%
LA CUMBRE FORESTAL PEAKFOREST SA	3	1.2%		
SURPAPEL CORP S A	1	0.4%		
TOTAL NUMERO DE RUEDAS	251		61	

* VALORES DE PARTICIPACIÓN

Presencia Bursátil hasta mar/14



Emisiones de Renta Variable mar-14

COMPañÍA	Valor Nominal Acción (\$)	Número de Acciones Circulantes	Ultimo Precio (\$)	Capitalización Bursátil (\$)	Utilidad por Acción (\$)	Valor Libros (\$)	Q TOBIN
SECTOR FINANCIERO		2,977,393,760		1,676,378,302	0.27		
Amazonas Banco *	1.00	15,281,755	1.00	15,281,755	0.13	1.20	0.83
Banco Bolivariano *	1.00	148,000,000	1.00	148,000,000	0.17	1.36	0.74
Banco Cofiec *	0.00	1,600,632,150	0.00	6,402,529	0.00	0.00	1.14
Banco de Guayaquil *	1.00	267,900,000	0.72	192,888,000	0.15	1.34	0.54
Banco Pichincha *	1.00	530,000,000	0.80	424,000,000	0.10	1.47	0.54
Prodebanco *	1.00	194,000,000	1.20	232,800,000	0.15	1.36	0.88
Banco Solidario *	1.000	63,026,610	1.00	63,026,610	0.12	1.76	0.57
CTH *	1.00	2,185,280	2.75	6,009,520	0.50	2.82	0.98
Mutualista Pichincha(*) (***)	100.00	150,000	100.00	15,000,000	30.79	24.48	4.09
Alicosta BK Holding S.A.*	1.00	235,000	12.00	2,820,000	0.26	8.23	1.46
Corporación MultiBG*	1.00	39,729,420	3.54	140,642,147	0.23	3.59	0.99
Holding Toncorp S.A.	1.00	61,253,545	5.71	349,757,742	0.29	1.00	5.73
InversanCarlos	1.00	55,000,000	1.45	79,750,000	0.05	1.16	1.25
SECTOR INDUSTRIAL		320,765,499		3,158,681,072	0.50		
Alimentos Ecuatorianos S.A. Alimec	1.00	400,000.00	11.28	4,512,000	1.28	6.68	
La Farge Cementos S.A.*	0.04	42,925,000.00	3.60	154,530,000	1.05	2.86	1.26
Compañía de Cervezas Nacionales*	1.00	20,446,667.00	45.62	932,776,949	5.96	6.20	7.36
Compañía de Cervezas Nacionales Preferidas*	1.00	43,795.00	42.00	1,839,390	5.96	6.20	6.78
Cridesa	1.00	21,000,000.00	5.15	108,150,000	0.35	2.09	2.46
Centro Gráfico	1.00	416,546.00	1.00	416,546	0.28	3.90	0.26
Continental Tire Andina S.A.*	1.00	27,863,384.00	1.00	27,863,384	0.49	2.05	0.49
Industrias Ales*	1.00	36,000,000.00	1.40	50,400,000	0.04	2.02	0.69
Sociedad Agr. San Carlos	1.00	120,000,000.00	1.51	181,200,000	0.17	1.24	1.22
Holcim Ecuador VN 5 *	5.00	20,480,884.00	70.02	1,434,071,498	6.47	20.00	3.50
Holcim Ecuador VN .5 *	0.50	1,160.00	N.N **		0.65		
Holcim Ecuador VN 0.0005 *	0.00	208,950.00	N.N **		0.00		
Meriza S.A.*	1.00	80,000.00	38.25	3,060,000	0.63	41.88	0.91
El Tecal*	1.00	90,000.00	34.50	3,105,000	3.21	36.11	0.96
Río Congo Forestal*	1.00	90,000.00	37.25	3,352,500	3.37	37.95	0.98
La Reserva Forestal Reforest*	1.00	90,000.00	31.25	2,812,500	2.19	31.80	0.98
Cerro Verde Forestal Bigforest*	1.00	100,000.00	30.00	3,000,000	2.21	30.59	0.98
El Refugio Forestal (Homeforest) S.A.*	1.00	125,000.00	24.00	3,000,000	1.66	25.44	0.94
La Campaña Forestal S.A. (Strongforest) *	1.00	100,000.00	27.00	2,700,000	1.99	28.71	0.94
El Sendero Forestal (Pathforest) S.A.*	1.00	135,000.00	20.00	2,700,000	1.25	19.92	1.00
La Estancia Forestal (Forestead) S.A.*	1.00	150,000.00	18.00	2,700,000	1.07	17.47	1.03
La Colina Forestal (Hillforest) S.A.*	1.00	200,000.00	15.50	3,100,000	1.33	15.92	0.97
La Sabana Forestal (Plainforest) S.A.*	1.00	240,000.00	14.50	3,480,000	0.83	14.43	1.00
Retratorec S.A.	1.00	900,000.00	3.89	3,501,000	0.02	2.33	1.67
Cerro Alto Forestal (Highforest)*	1.00	150,000.00	13.50	2,025,000	0.34	12.57	1.07
La Cumbre Forestal (Peakforest) S.A.*	1.00	350,000.00	13.00	4,550,000	4.17	12.50	1.04
La Vanguardia Forestal (Vanguardforest) S.A.*	1.00	1,900,000.00	2.10	3,990,000	0.58	1.56	1.34
Superdeporte*	1.00	25,767,684.00	4.57	117,758,316	0.40	1.67	2.73
Dolmen	25.00	142,640.00	93.00	13,265,520	1.07	44.86	2.07
Energy & Palma ENERGYPALMA S.A. 1	100.00	368,789.00	230.00	84,821,470	0.49	113.21	2.03
Surpapelcorp S.A.	1.00	25,677,000.00	4.15	106,559,550	-0.05	0.95	4.35
SECTOR SERVICIOS		384,240,459		1,448,144,728	0.23		
Cepsa S.A. VN 0.004 (comunes)*	1.000	343,324.00	1.00	343,324	6.76	52.03	0.02
Conclina (Ordinarias)	1.000	19,577,983.00	1.85	36,219,269	0.07	0.43	4.30
Conclina (Preferidas Serie "A")	2,500.00	2,206.00	5,850.00	12,905,100	278.47	317.79	18.41
Conclina (Preferidas Serie "B")	1.00	3,307,646.00	1.88	6,218,374	0.09	0.06	29.67
Hotel Colón*	1.00	24,510,000.00	0.63	15,441,300	0.09	1.54	0.41
Corporación Favorita C.A.*	1.00	335,000,000.00	4.04	1,353,400,000	0.40	2.56	1.58
Servicios Cybercell (ordinarias)*	1.00	800,000.00	25.22	20,176,000	0.19	1.31	
Servicios Cybercell (preferidas)*	25.00	16,000.00	37.00	592,000	4.76	32.79	1.13
Cialco	1.00	683,300.00	4.17	2,849,361	0.01	2.88	1.45
TOTAL		3,682,399,718		6,283,204,102			

* Estados Financieros a Dic 2013

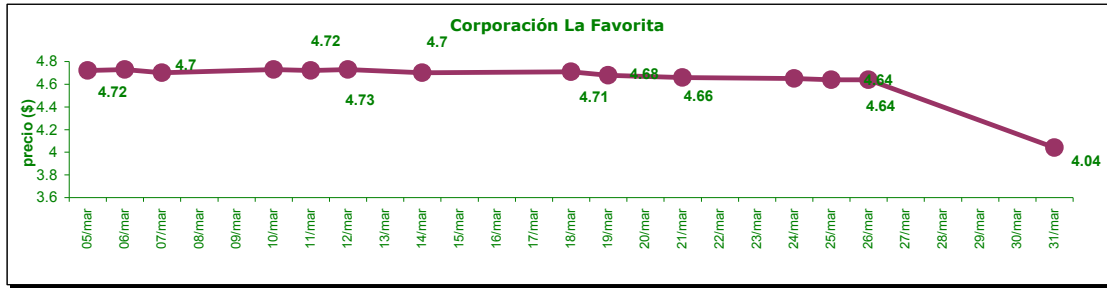
N.N** Estas acciones no han marcado precio en la BVQ.

***Certificados de Aportación

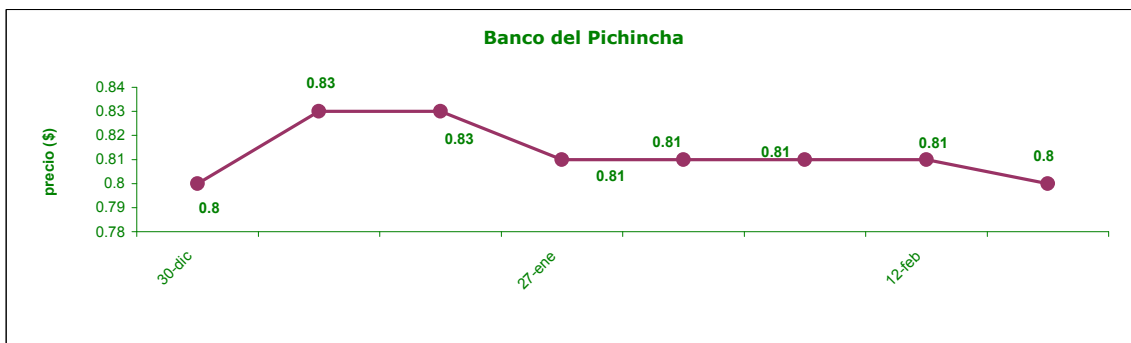
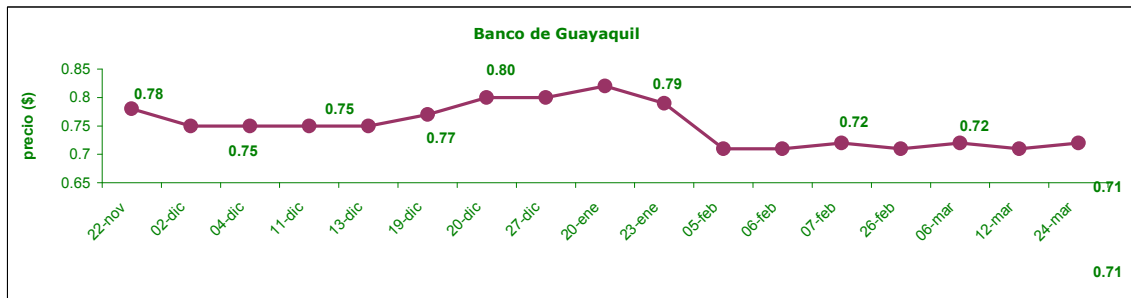
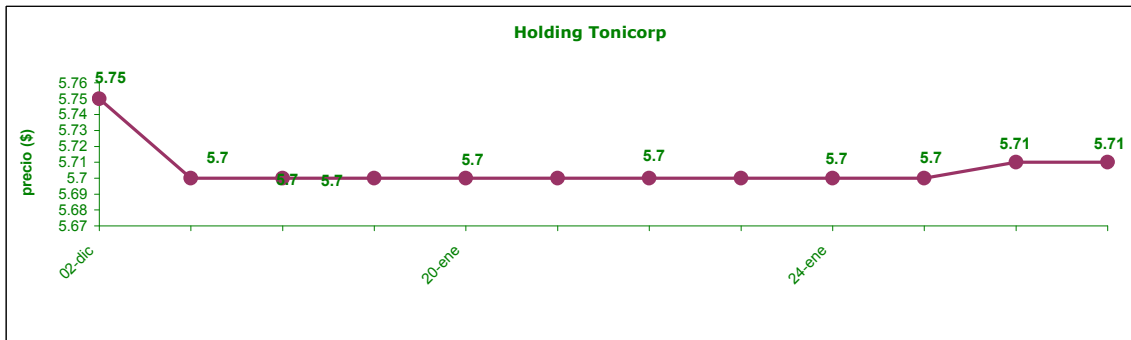
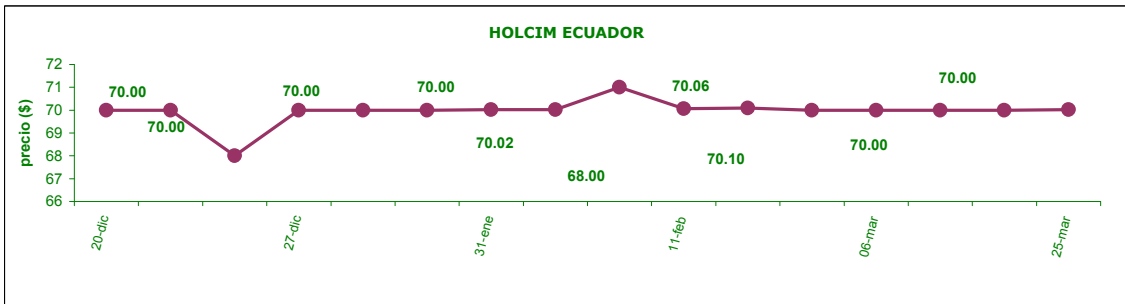
NOTA: La información referente capital suscrito y pagado es la más reciente enviada por los emisores.

PRECIOS HISTORICOS DE ACCIONES

INFORMACIÓN MENSUAL



INFORMACIÓN TRIMESTRAL



Emisiones de Renta Variable 2013 a mar-14

ACCIONES

EMISOR	NÚMERO DE ACCIONES	SERIE	CLASE	VALOR NOMINAL (\$)	CALIFICACIÓN	APROBACIÓN DE LA EMISIÓN	
						Fecha	Lugar
LA CUMBRE FORESTAL (PEAKFOREST) S.A. (*)	350,000		ORD.	1.00	AA+	04-abr-13	BVG
			NOM.				
ENERGY & PALMA ENERGYPALMA S.A. (***)	52,684		ORD.	100.00		23-may-13	BVQ
			NOM.				
MUTUALISTA PICHINCHA	147,867	MPS-1	ORD.	100.00	AA	06-jun-13	BVQ
SURPAPEL CORP S.A.	25,677,000		ORD. NOM.	1.00	AA	01-oct-13	BVG
CAMINOSCA S.A.	1,601,025		ORD.	1.00		11-mar-14	BVG
			NOM.				
LA VANGUARDIA FORESTAL S.A.	1,900,000		ORD.	1.00	AAA-	28-mar-14	BVG
			NOM.				

VALORES DE PARTICIPACIÓN

EMISOR	MONTO (miles)	SERIE	CLASE	MONTO MÍNIMO DE INVERSIÓN (\$)	CALIFICACIÓN	APROBACIÓN DE LA EMISIÓN	
						Fecha	Lugar
FIDEICOMISO MERCANTIL IRREVOCABLE PRIMERA TITULARIZACIÓN DE FLUJOS PROYECTO TECA POPENOE	4,000	A		5,000.00	AA+	25-abr-13	BVG
	200	B					

* Emisión Mercado Secundario

Para mayor información por favor comunicarse con:

Ec. Gustavo Endara
Andres Mogollon

gustavoendara@bolsadequito.com
andresmogollon@bolsadequito.com

©Copy Right

Derechos de autor de propiedad exclusiva de la BOLSA DE VALORES DE QUITO, de conformidad con lo dispuesto por la Ley de Propiedad Intelectual.