



RENTA VARIABLE

BOLETÍN MENSUAL

abr-14

Departamento Técnico

www.bolsadequito.com

BOLETÍN MENSUAL - RENTA VARIABLE ACCIONES Y VALORES DE PARTICIPACIÓN (A NIVEL NACIONAL)

Tipo de Renta: Variable

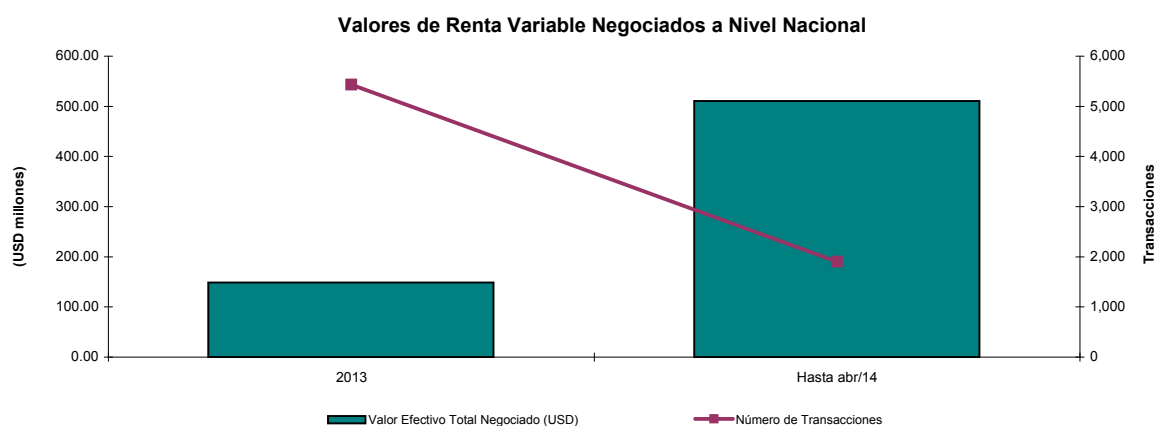
Concepto: Acciones - Se denomina así a cada una de las partes de las que está compuesta el capital social de una empresa. Estos títulos se clasifican en dos tipos: ordinarias y preferentes.

Valores de Participación - Por los cuales los inversionistas adquieren una alícuota en un patrimonio de propósito exclusivo, con lo cual participa de los resultados, que arroje dicho patrimonio respecto del proceso de titularización.

Comportamiento Histórico

NEGOCIACIONES A NIVEL NACIONAL			
AÑO	Valor Efectivo Total Negociado (USD)	Número de Transacciones	Número de Valores de Renta Variable Negociados
2013	148,490,891	5,429	46,390,829
Hasta abr/14	510,663,185	1,904	185,279,445

*Datos provisionales



Durante el año 2013 se negociaron aproximadamente USD \$ 148 millones de dólares en acciones.

El número de transacciones presentado en dicho año fue de 5,429.

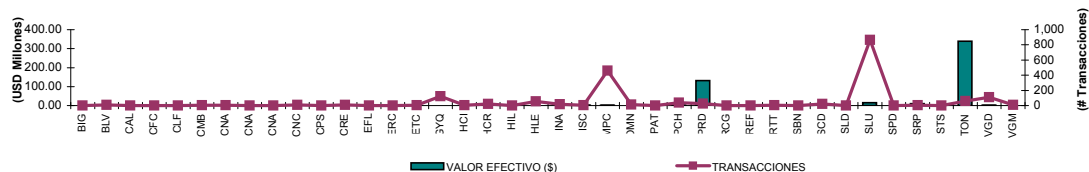
Y el número de valores de renta variable negociados fue de 46 millones.

NEGOCIACIONES POR EMISOR (A NIVEL NACIONAL)

Montos Negociados por Emisor (hasta abr/14)					
EMISOR	TIPO VALOR *	VALOR EFECTIVO (\$)	TRANSACCIONES	NÚMERO DE VALORES NEGOCIADOS	PRECIO PROMEDIO (\$)
CERRO VERDE FORESTAL S A BIGFOREST	BIG	30,030	2	1,001	30.125
BOLIVARIANO BANCO	BLV	47,904	8	47,665	1.025
CERRO ALTO HIGHFOREST S A	CAL	20,250	1	1,500	13.500
COFIEC BANCO	CFC	229	1	45,770	0.005
LA FARGE CEMENTOS S A	CLF	1,536	1	480	3.200
LA CUMBRE FORESTAL PEAKFOREST SA	CMB	17,246	6	1,366	12.583
CONCLINA C A CIA CONJU CLINICO NACIONAL	CNA	36,935	5	19,854	1.878
CONCLINA C A CIA CONJU CLINICO NACIONAL	CNA	9,721	2	5,164	1.890
CONCLINA C A CIA CONJU CLINICO NACIONAL	CNA	17,550	2	3	5,850.000
CERVECERIA NACIONAL CN S A	CNC	130,137	10	2,888	44.827
CEPSA	CPS	12,691	2	12,691	1.000
CRIDESA	CRE	481,656	8	93,442	5.049
LA ESTANCIA FORESTAL FORESTEAD S A	EFL	18,000	1	1,000	18.000
CONTINENTAL TIRE ANDINA S A	ERC	7,191	2	7,191	1.000
EL TECAL	ETC	40,355	3	1,170	34.333
GUAYAQUIL BANCO	GYQ	551,189	121	735,600	0.749
HOTEL COLON	HCI	51,430	4	80,785	0.683
FIDEICOMISO HOTEL CIUDAD DEL RIO	HCR	119,028	21	29	4,120.667
LA COLINA FORESTAL (HILLFOREST) S.A.	HIL	15,500	1	1,000	15.500
HOLCIM ECUADOR S.A.	HLE	729,242	56	10,475	69.933
INDUSTRIAS ALES	INA	265,979	17	195,933	1.378
INVERSANCARLOS	ISC	1,957,544	5	1,353,479	1.410
MUTUALISTA PICHINCHA	MPC	1,052,600	459	10,526	100.000
OMNI HOSPITAL FIDEICOMISO TITULARIZACION	OMN	96,700	14	17	5,664.286
PATHFOREST S.A. EL SENDERO FORESTAL	PAT	23,075	2	1,150	20.250
PICHINCHA BANCO	PCH	1,136,015	37	1,396,363	0.812
PRODUBANCO	PRD	132,269,936	24	110,408,888	1.100
RIO CONGO FORESTAL	RCG	42,875	2	1,150	37.375
LA RESERVA FORESTAL S.A.(REFOREST)	REF	31,250	1	1,000	31.250
RETRATOREC S.A.	RTT	323,722	6	84,037	3.873
LA SABANA FORESTAL (PLAINFOREST) S.A.	SBN	14,500	1	1,000	14.500
SAN CARLOS SOC. AGR. IND.	SCD	4,652,063	23	3,011,422	1.502
SOLIDARIO BANCO	SLD	8,988	1	8,988	1.000
CORPORACION FAVORITA C.A.	SLU	15,220,774	866	3,426,370	4.454
SUPERDEPORTE S.A.	SPD	498	1	109	4.570
SURPAPEL CORP S A	SRP	10,737,482	6	2,587,345	4.167
LA CAMPINA FORESTAL STRONGFOREST S A	STS	28	1	1	27.500
HOLDING TONICORP S.A.	TON	339,095,067	61	61,094,321	5.684
LA VANGUARDIA FORESTAL	VDG	1,319,331	110	628,253	2.100
FIDEICOMISO G M HOTEL	VGM	76,939	10	19	3,999.300
TOTAL	0.00	510,663,185	1,904	185,279,445	503.811

*Datos provisionales

Montos Negociados y Transacciones de Renta Variable por Emisor

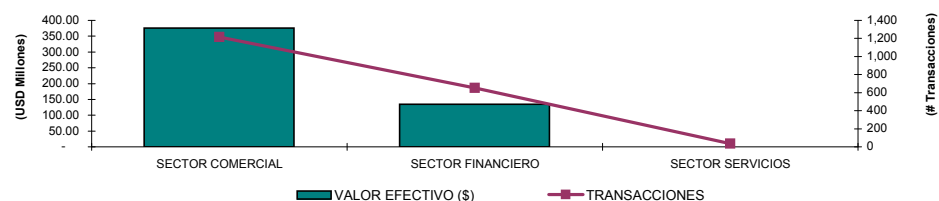


* ACC = ACCIONES ORDINARIAS, ACP = ACCIONES PREFERIDAS, CDP = CUOTAS DE PARTICIPACIÓN, VP = VALORES DE PARTICIPACIÓN

Negociaciones por Tipo de Sector

Montos Negociados por Sector (hasta abr/14)			
TITULO	VALOR EFECTIVO (\$)	TRANSACCIONES	NÚMERO DE VALORES NEGOCIADOS
SECTOR COMERCIAL	375,307,049	1,216	72,519,803
SECTOR FINANCIERO	135,066,861	651	112,653,800
SECTOR SERVICIOS	289,276	37	105,842
TOTAL	510,663,185	1,904	185,279,445

*Datos provisionales



INFORMACIÓN NACIONAL abr-14

NEGOCIACIONES EN EL MERCADO BURSÁTIL A NIVEL NACIONAL

AÑO	Valor Efectivo Total Negociado (USD)	Número de Transacciones	Número de Valores de Renta Variable Negociados
A abr-14	346,206,170	600	63,261,704

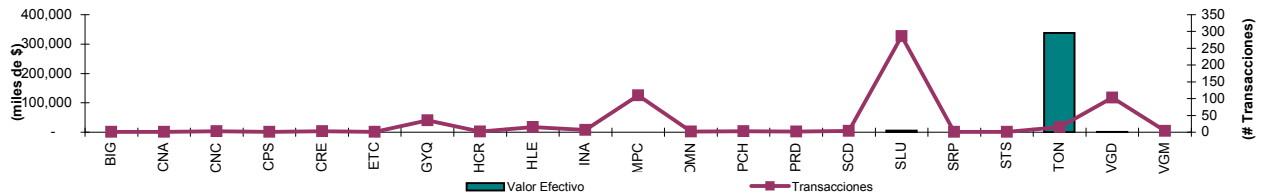
Negociaciones por Emisor

Montos Negociados por Emisor (abr-14)

TÍTULO	TIPO*	VALOR EFECTIVO (\$)	TRANSACCIONES	NÚMERO DE VALORES NEGOCIADOS	PRECIO PROMEDIO (\$)
CERRO VERDE FORESTAL S A BIGFOREST	ACC	30	1	1	30.250
CONCLINA C A CIA CONJU CLINICO NACIONAL	ACP	5,850	1	1	5,850.000
CERVECERIA NACIONAL CN S A	ACC	59,183	3	1,283	46.127
CEPSA	ACC	12,516	1	12,516	1.000
CRIDESA	ACC	33,335	3	7,024	4.813
EL TECAL	ACC	680	1	20	34.000
GUAYAQUIL BANCO	ACC	140,406	35	192,811	0.727
FIDEICOMISO HOTEL CIUDAD DEL RIO	VTC	8,100	2	2	4,050.000
HOLCIM ECUADOR S.A.	ACC	280,127	15	4,000	70.035
INDUSTRIAS ALES	ACC	100,594	7	78,589	1.280
MUTUALISTA PICHINCHA	CAN	214,400	110	2,144	100.000
OMNI HOSPITAL FIDEICOMISO TITULARIZACION	VTC	17,700	2	3	5,850.000
PICHINCHA BANCO	ACC	5,162	3	6,640	0.783
PRODUBANCO	ACC	452	2	420	1.125
SAN CARLOS SOC. AGR. IND.	ACC	24,546	4	17,325	1.510
CORPORACION FAVORITA C.A.	ACC	5,829,300	286	1,456,028	4.012
SURPAPEL CORP S A	ACC	4	1	1	4.250
LA CAMPINA FORESTAL STRONGFOREST S A	ACC	28	1	1	27.500
HOLDING TONICORP S.A.	ACC	338,344,966	15	60,962,742	5.627
LA VANGUARDIA FORESTAL	ACC	1,092,302	103	520,144	2.100
FIDEICOMISO G M HOTEL	VTC	36,489	4	9	3,960.750
TOTAL		346,206,170	600	63,261,704	954.566

*Datos provisionales

Montos Negociados y Número de Transacciones por Emisor



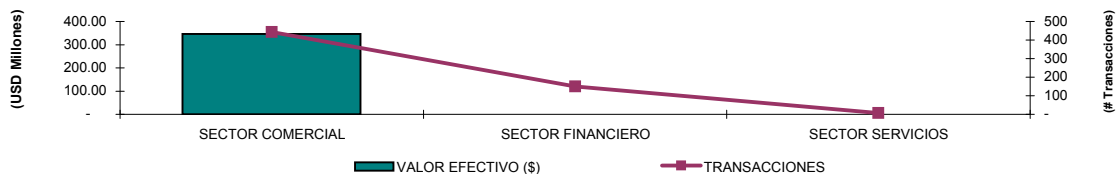
* ACC = ACCIONES ORDINARIAS, ACP = ACCIONES PREFERIDAS, VTC = VALORES DE PARTICIPACIÓN

Negociaciones por Tipo de Sector

Montos Negociados por Emisor (abr-14)

TÍTULO	VALOR EFECTIVO (\$)	TRANSACCIONES	NUMERO DE VALORES NEGOCIADOS
SECTOR COMERCIAL	345,785,711	443	63,059,676
SECTOR FINANCIERO	360,419	150	202,015
SECTOR SERVICIOS	60,039	7	13
TOTAL	346,206,170	600	63,261,704

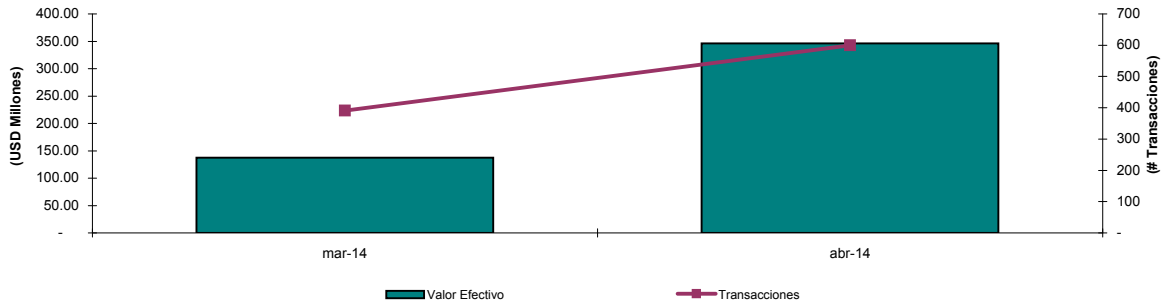
*Datos provisionales



Análisis Comparativo Montos Negociados (mar-14 y abr-14)

TITULO	mar-14		abr-14	
	VALOR EFECTIVO	TRANSACCIONES	VALOR EFECTIVO	TRANSACCIONES
VALORES DE RENTA VARIABLE	137,693,027	391	346,206,170	600

*Datos provisionales

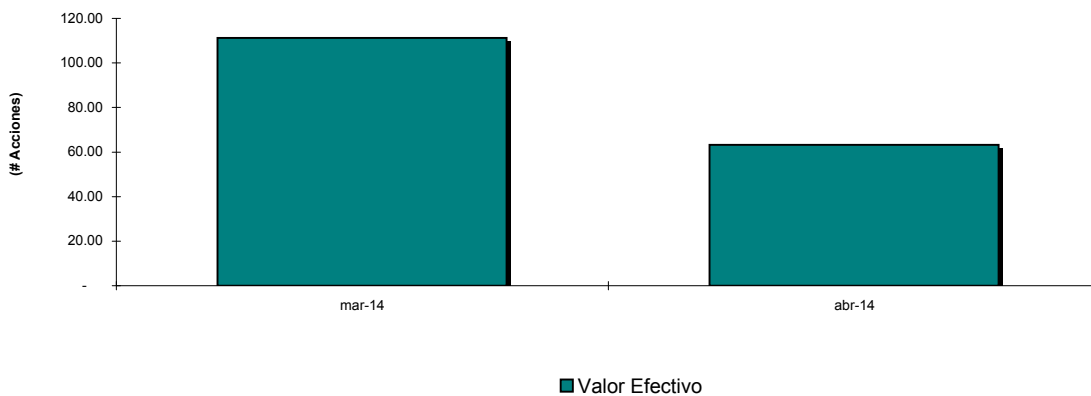


Variación del mes de abr-14 con respecto al mes de mar-14		
Tipo de Variación	Valor Efectivo	Transacciones
Variación en % (Tasa de Crecimiento)	151.43%	34.83%

*Datos provisionales a jun-2013

Análisis Comparativo Número de Acciones (mar-14 y abr-14)

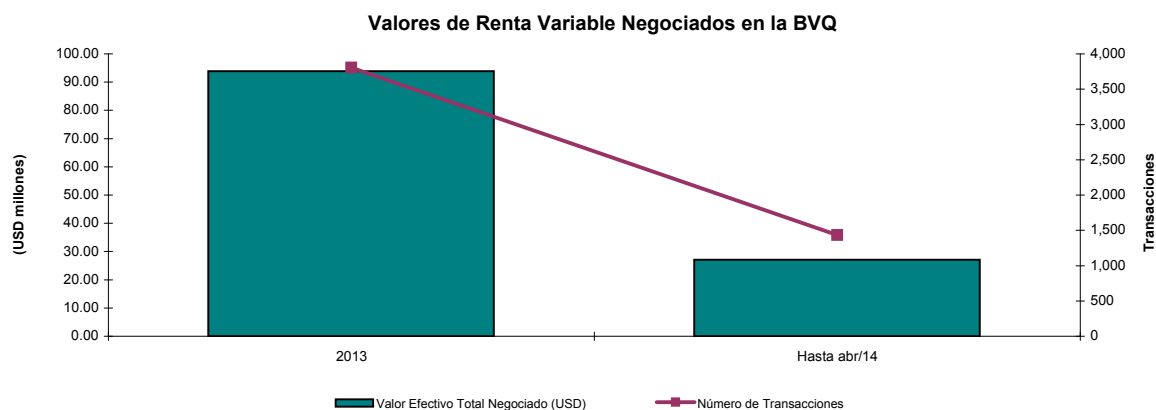
TITULO	mar-14	abr-14
	Numero de Acciones Negociadas	Numero de Acciones Negociadas
VALORES DE RENTA VARIABLE	111,296,741	63,261,704



BOLETÍN MENSUAL - RENTA VARIABLE ACCIONES Y VALORES DE PARTICIPACIÓN (BOLSA DE VALORES DE QUITO)

Comportamiento Histórico

NEGOCIACIONES EN LA BOLSA DE VALORES DE QUITO			
AÑO	Valor Efectivo Total Negociado (USD)	Número de Transacciones	Número de Valores de Renta Variable Negociados
2013	93,823,892	3,805	33,393,778
Hasta abr/14	27,068,561	1,434	11,362,049



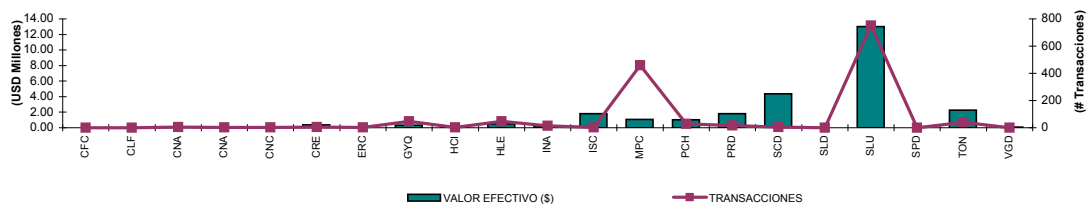
Durante el año 2013 se negociaron un aproximado de USD \$ 94 millones de dólares en valores de renta variable, a diferencia del año 2012 que se negociaron USD \$ 104 millones, lo que significa una disminución cercana al 10%.

Se registró una tendencia al alza en el número de transacciones realizadas hasta el 2008, con un máximo registrado de 5,695 transacciones. Para los últimos tres años 2010, 2011 y 2012 se mostró una tendencia a la baja, con un máximo de 4,023 transacciones en el 2011. Para el 2013 se muestra un leve crecimiento respecto al año anterior cerrando en 3,805 transacciones.

Negociaciones por Emisor

Montos Negociados por Emisor (hasta abr/14)					
EMISOR	TIPO VALOR *	VALOR EFECTIVO (\$)	TRANSACCIONES	NÚMERO DE VALORES NEGOCIADOS	PRECIO PROMEDIO (\$)
COFIEC BANCO	ACC	229	1	45,770	0.005
LA FARGE CEMENTOS S A	ACC	1,536	1	480	3.200
CONCLINA C A CIA CONJU CLINICO NACIONAL	ACC	36,935	5	19,854	1.878
CONCLINA C A CIA CONJU CLINICO NACIONAL	ACP	9,721	2	5,164	1.890
CERVECERIA NACIONAL CN S A	ACC	47,254	3	1,026	45.560
CRIDESA	ACC	357,275	5	68,741	5.176
CONTINENTAL TIRE ANDINA S A	ACC	7,191	2	7,191	1.000
GUAYAQUIL BANCO	ACC	329,275	46	448,651	0.734
HOTEL COLON	ACC	47,481	3	75,143	0.677
HOLCIM ECUADOR S.A.	ACC	487,089	47	6,986	70.021
INDUSTRIAS ALES	ACC	265,956	15	195,917	1.371
INVERSANCARLOS	ACC	1,819,055	2	1,254,558	1.425
MUTUALISTA PICHINCHA	CAN	1,052,600	459	10,526	100.000
PICHINCHA BANCO	ACC	1,033,323	29	1,274,172	0.810
PRODUBANCO	ACC	1,808,011	16	1,683,844	1.088
SAN CARLOS SOC. AGR. IND.	ACC	4,374,723	4	2,826,324	1.488
SOLIDARIO BANCO	ACC	8,988	1	8,988	1.000
CORPORACION FAVORITA C.A.	ACC	13,018,567	750	2,978,349	4.458
SUPERDEPORTE S.A.	ACC	498	1	109	4.570
HOLDING TONICORP S.A.	ACC	2,271,654	41	406,827	5.685
LA VANGUARDIA FORESTAL	ACC	91,201	1	43,429	2.100
TOTAL		27,068,561	1,434	11,362,049	12.102

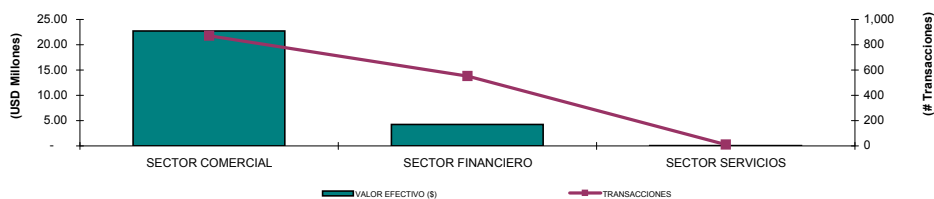
Montos Negociados y Transacciones de Renta Variable por Emisor



* ACC = ACCIONES ORDINARIAS, ACP = ACCIONES PREFERIDAS, CDP = CUOTAS DE PARTICIPACIÓN, VP = VALORES DE PARTICIPACIÓN

Negociaciones por Tipo de Sector

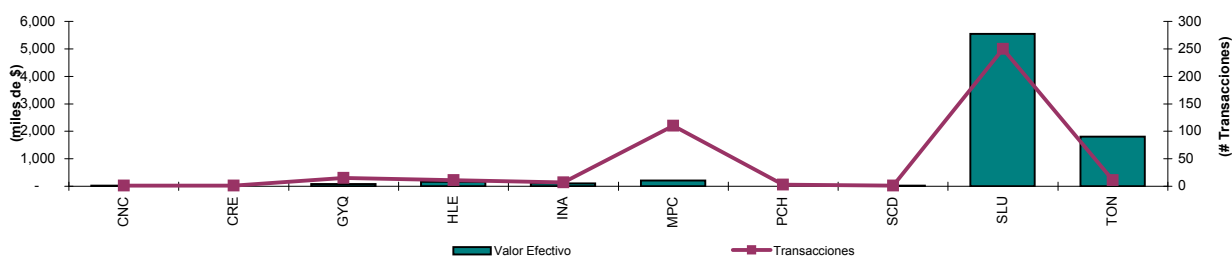
Montos Negociados por Sector (hasta abr/14)			
TITULO	VALOR EFECTIVO (\$)	TRANSACCIONES	NÚMERO DE VALORES NEGOCIADOS
SECTOR COMERCIAL	22,741,998	872	7,789,937
SECTOR FINANCIERO	4,232,426	552	3,471,951
SECTOR SERVICIOS	94,137	10	100,161
TOTAL	27,068,561	1,434	11,362,049



INFORMACIÓN MENSUAL abr-14 Negociaciones por Emisor

Montos Negociados por Emisor (abr-14)					
TITULO	TIPO*	VALOR EFECTIVO (\$)	TRANSACCIONES	NÚMERO DE VALORES NEGOCIADOS	PRECIO PROMEDIO (\$)
CERVECERIA NACIONAL CN S A	ACC	21,786	1	466	46.750
CRIDESA	ACC	625	1	123	5.080
GUAYAQUIL BANCO	ACC	81,926	15	112,863	0.724
HOLCIM ECUADOR S.A.	ACC	160,042	11	2,285	70.036
INDUSTRIAS ALES	ACC	100,594	7	78,589	1.280
MUTUALISTA PICHINCHA	CAN	214,400	110	2,144	100.000
PICHINCHA BANCO	ACC	5,162	3	6,640	0.783
SAN CARLOS SOC. AGR. IND.	ACC	20,016	1	14,400	1.390
CORPORACION FAVORITA C.A.	ACC	5,550,732	250	1,386,599	4.012
HOLDING TONICORP S.A.	ACC	1,810,699	11	325,973	5.632
TOTAL		7,965,982	410	1,930,082	23.569

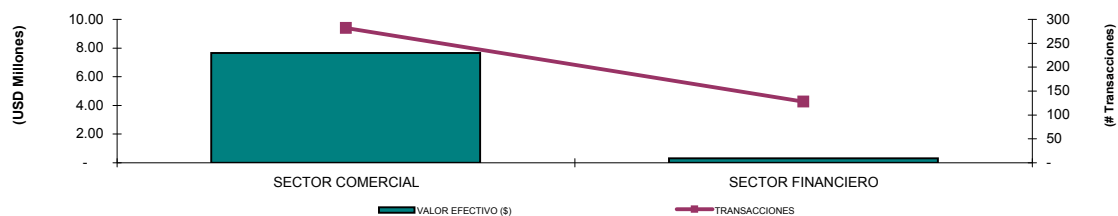
Montos Negociados y Número de Transacciones por Emisor



* ACC = ACCIONES ORDINARIAS, ACP = ACCIONES PREFERIDAS, VTC = VALORES DE PARTICIPACIÓN

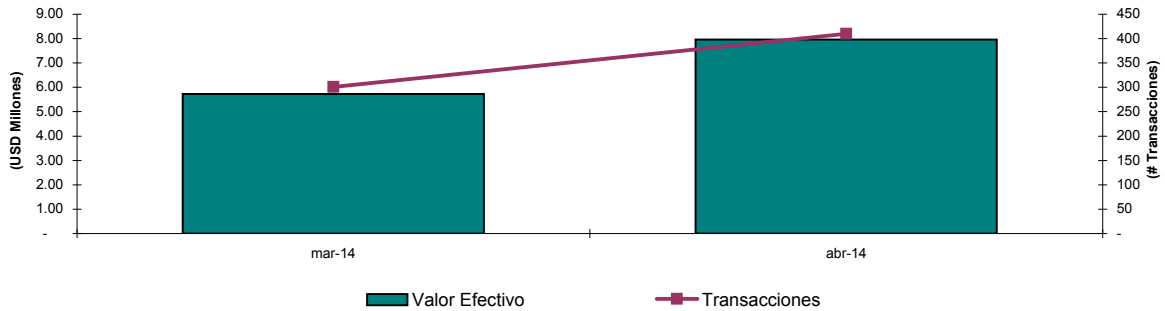
Negociaciones por Tipo de Sector

Montos Negociados por Emisor (abr-14)			
TITULO	VALOR EFECTIVO (\$)	TRANSACCIONES	NÚMERO DE VALORES NEGOCIADOS
SECTOR COMERCIAL	7,664,494	282	1,808,435
SECTOR FINANCIERO	301,488	128	121,647
TOTAL	7,965,982	410	1,930,082



Análisis Comparativo (mar-14 y abr-14)

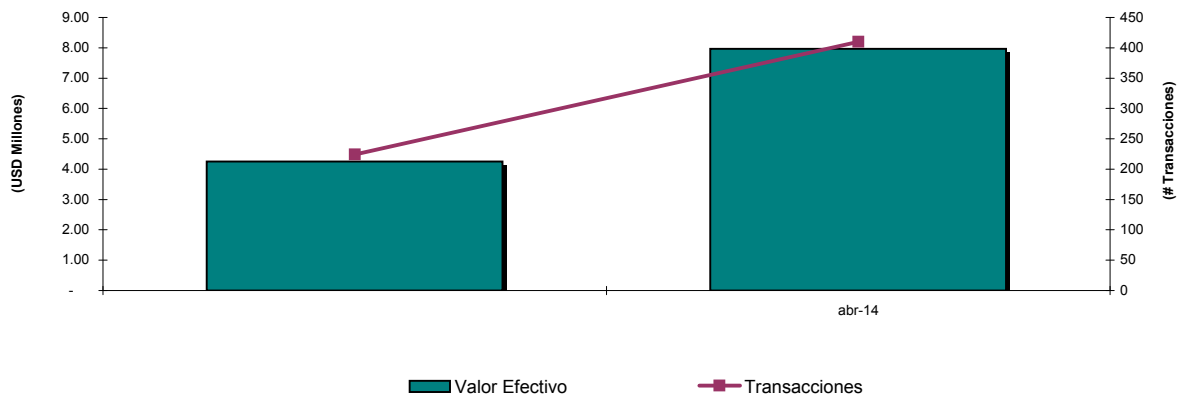
TITULO	mar-14		abr-14	
	VALOR EFECTIVO	TRANSACCIONES	VALOR EFECTIVO	TRANSACCIONES
VALORES DE RENTA VARIABLE	5,730,838	301	7,965,982	410



Variación del mes de abr-14 con respecto al mes de mar-14		
Tipo de Variación	Valor Efectivo	Transacciones
Variación en USD (abr/14 - mar/14)	2,235,144	109.00
Variación en % (Tasa de Crecimiento)	39.00%	26.59%

Análisis Comparativo (abr-13 y abr-14)

TITULO	abr-13		abr-14	
	VALOR EFECTIVO	TRANSACCIONES	VALOR EFECTIVO	TRANSACCIONES
VALORES DE RENTA VARIABLE	4,253,822	224	7,965,982	410



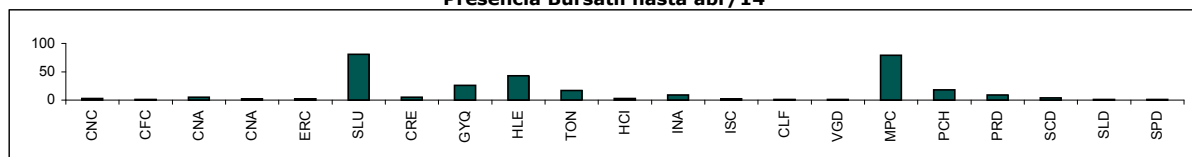
Variación del mes de abr-14 con respecto al mes de abr-13		
Tipo de Variación	Valor Efectivo	Transacciones
Variación en USD (abr/14 - ene/00)	3,712,160	186.00
Variación en % (Tasa de Crecimiento)	87.27%	83.04%

Emisiones de Renta Variable 2013 hasta abr-14 Presencia Bursátil

EMISOR	2013	%	abr-14	%
ALICOSTA BK HOLDING S A				
ALIMENTOS ECUATORANOS ALIMEC S.A.				
AMAZONAS BANCO	1	0.4%		
BOLIVARIANO BANCO	3	1.2%		
CEMENTOS CHIMBORAZO (0,04)	1	0.4%		
CEMENTOS CHIMBORAZO (0,004)	1	0.4%		
CENTRO GRAFICO S.A.				
CEPSA				
CERRO VERDE FORESTAL S A BIGFOREST				
CERVECERIA NACIONAL CN S A	8	3.2%	3	3.7%
CERVECERIA NACIONAL CN S A PREFERIDAS				
CIA ECUATORIANA DE CARDAMOMO S.A.				
CIALCO CONSTRUCTORA IMPORTADORA ALVAREZ				
COFIEC BANCO	1	0.4%	1	1.2%
CONCLINA C A CIA CONJU CLINICO NACIONAL	28	11.2%	5	6.1%
CONCLINA C A CIA CONJU CLINICO NACIONAL PREF. A	3	1.2%		
CONCLINA C A CIA CONJU CLINICO NACIONAL PREF. B	5	2.0%	2	2.4%
CONTINENTAL TIRE ANDINA S A	4	1.6%	2	2.4%
CORP.DESARROLLO.M.S.HIPOTECAS CTH				
CRIDESA	3	1.2%	5	6.1%
CYBERCELL S.A.				
ENERGY & PALMA ENERGYPALMA S.A.	1	0.4%		
EL TECAL				
* FIDEICOMISO G M HOTEL	1	0.4%		
GUAYAQUIL BANCO	67	26.7%	26	31.7%
HOLCIM ECUADOR S.A.	113	45.0%	43	52.4%
HOMEFOREST EL REFUGIO FORESTAL S A				
HOTEL COLON	11	4.4%	3	3.7%
INDUSTRIAS ALES	16	6.4%	9	11.0%
INVERSANCARLOS	20	8.0%	2	2.4%
LA CAMPINA FORESTAL STRONGFOREST S A				
LA ESTANCIA FORESTAL FORESTEAD S A				
LA FARGE CEMENTOS S A	1	0.4%	1	1.2%
LA RESERVA FORESTAL S.A.(REFOREST)				
MERIZA				
MUTUALISTA PICHINCHA	139	55.4%	79	96.3%
* OMNI HOSPITAL FIDEICOMISO TITULARIZACION				0.0%
PATHFOREST S.A. EL SENDERO FORESTAL				
PICHINCHA BANCO	60	23.9%	18	22.0%
PROCAESA				
PRODUBANCO	25	10.0%	9	11.0%
RIO CONGO FORESTAL				
SAN CARLOS SOC. AGR. IND.	28	11.2%	4	4.9%
SOLIDARIO BANCO	7	2.8%	1	1.2%
SUPERDEPORTE S.A.	2	0.8%	1	1.2%
CORPORACION FAVORITA C.A.	244	97.2%	81	98.8%
* FIDEICOMISO HOTEL CIUDAD DEL RIO	2	0.8%		
LA COLINA FORESTAL (HILLFOREST) S.A.				
HOLDING TONICORP S.A.	52	20.7%	17	20.7%
LA SABANA FORESTAL (PLAINFOREST) S.A.				
RETRATOREC S.A.	1	0.4%		
CYBERCELL S.A. PREFERIDO				
FONDO PAIS ECUADOR	3	1.2%		
LA VANGUARDIA FORESTAL			1	1.2%
LA CUMBRE FORESTAL PEAKFOREST SA	3	1.2%		
SURPAPEL CORP S A	1	0.4%		
TOTAL NUMERO DE RUEDAS	251		82	

* VALORES DE PARTICIPACIÓN

Presencia Bursátil hasta abr/14



Emisiones de Renta Variable abr-14

COMPañÍA	Valor Nominal Acción (\$)	Número de Acciones Circulantes	Ultimo Precio (\$)	Capitalización Bursátil (\$)	Utilidad por Acción (\$)	Valor Libros (\$)	Q TOBIN
SECTOR FINANCIERO		2,993,193,760		1,687,735,735	0.26		
Amazonas Banco *	1.00	15,281,755	1.00	15,281,755	0.13	1.20	0.83
Banco Bolivariano *	1.00	163,800,000	1.00	163,800,000	0.15	1.22	0.82
Banco Cofiec *	0.00	1,600,632,150	0.00	6,402,529	0.00	0.00	1.14
Banco de Guayaquil *	1.00	267,900,000	0.74	198,246,000	0.15	1.34	0.55
Banco Pichincha *	1.00	530,000,000	0.80	424,000,000	0.10	1.47	0.54
Produbanco *	1.00	194,000,000	1.20	232,800,000	0.15	1.36	0.88
Banco Solidario *	1.000	63,026,610	1.00	63,026,610	0.12	1.76	0.57
CTH *	1.00	2,185,280	2.75	6,009,520	0.98	2.82	0.98
Mutualista Pichincha(*) (***)	100.00	150,000	100.00	15,000,000	30.79	24.48	4.09
Alicosta BK Holding S.A.*	1.00	235,000	12.00	2,820,000	0.26	8.23	1.46
Corporación MultiBG*	1.00	39,729,420	3.54	140,642,147	0.23	3.59	0.99
Holding Tonipcorp S.A.	1.00	61,253,545	5.55	339,957,175	0.29	1.00	5.57
Inversancarlos	1.00	55,000,000	1.45	79,750,000	0.08	1.10	1.32
SECTOR INDUSTRIAL		346,442,499		3,248,502,864	0.51		
Alimentos Ecuatorianos S.A Alimec	1.00	400,000.00	11.28	4,512,000	1.28	6.68	
La Farge Cementos S.A.*	0.04	42,925,000.00	3.60	154,530,000	1.05	2.86	1.26
Compañía de Cervezas Nacionales*	1.00	20,446,667.00	46.00	940,546,682	5.96	6.20	7.42
Compañía de Cervezas Nacionales Preferidas*	1.00	43,795.00	42.00	1,839,390	5.96	6.20	6.78
Cridesa	1.00	21,000,000.00	4.74	99,540,000	0.59	2.37	2.00
Centro Gráfico	1.00	416,546.00	1.00	416,546	-0.13	3.77	0.27
Continental Tire Andina S.A.*	1.00	27,863,384.00	1.00	27,863,384	0.49	2.05	0.49
Industrias Ales*	1.00	36,000,000.00	1.28	46,080,000	0.04	2.02	0.63
Sociedad Agr. San Carlos	1.00	120,000,000.00	1.39	166,800,000	0.11	1.29	1.08
Holcim Ecuador VN 5 *	5.00	20,480,884.00	70.03	1,434,276,307	6.47	20.00	3.50
Holcim Ecuador VN .5 *	0.50	1,160.00	N.N **		0.65		
Holcim Ecuador VN 0.0005 *	0.00	208,950.00	N.N **		0.00		
Meriza S.A.*	1.00	80,000.00	38.25	3,060,000	0.63	41.88	0.91
El Tecal*	1.00	90,000.00	34.50	3,105,000	3.21	36.11	0.96
Río Congo Forestal*	1.00	90,000.00	37.25	3,352,500	3.37	37.95	0.98
La Reserva Forestal Reforest*	1.00	90,000.00	31.25	2,812,500	2.19	31.80	0.98
Cerro Verde Forestal Bigforest*	1.00	100,000.00	30.00	3,000,000	2.21	30.59	0.98
El Refugio Forestal (Homeforest) S.A.*	1.00	125,000.00	24.00	3,000,000	1.66	25.44	0.94
La Campiña Forestal S.A. (Strongforest) *	1.00	100,000.00	27.50	2,750,000	1.99	28.71	0.96
El Sendero Forestal (Pathforest) S.A.*	1.00	135,000.00	20.00	2,700,000	1.25	19.92	1.00
La Estancia Forestal (Forestead) S.A.*	1.00	150,000.00	18.00	2,700,000	1.07	17.47	1.03
La Colina Forestal (Hillforest) S.A.*	1.00	200,000.00	15.50	3,100,000	1.33	15.92	0.97
La Sabana Forestal (Plainforest) S.A.*	1.00	240,000.00	14.50	3,480,000	0.83	14.43	1.00
Retratorec S.A.	1.00	900,000.00	3.89	3,501,000	0.06	2.72	1.43
Cerro Alto Forestal (Highforest)*	1.00	150,000.00	13.50	2,025,000	0.34	12.57	1.07
La Cumbre Forestal (Peakforest) S.A.*	1.00	350,000.00	13.00	4,550,000	4.17	12.50	1.04
La Vanguardia Forestal (Vanguardforest) S.A.*	1.00	1,900,000.00	2.10	3,990,000	0.58	1.56	1.34
Superdeporte*	1.00	25,767,684.00	4.57	117,758,316	0.40	1.67	2.73
Dolmen	25.00	142,640.00	93.00	13,265,520	1.07	44.86	2.07
Energy & Palma ENERGYPALMA S.A. 1	100.00	368,789.00	230.00	84,821,470	0.49	113.21	2.03
Surpapelcorp S.A.	1.00	25,677,000.00	4.25	109,127,250	-0.05	0.95	4.45
SECTOR SERVICIOS		385,841,484		1,436,345,753	0.23		
Caminosca S.A.	1.00	1,601,025.00	1.00	1,601,025.00	0.31	4.68	0.21
Cepsa S.A. VN 0.004 (comunes)*	1.000	343,324.00	1.00	343,324	6.76	52.03	0.02
Conclina (Ordinarias)	1.000	19,577,983.00	1.85	36,219,269	0.07	0.43	4.30
Conclina (Preferidas Serie "A")	2,500.00	2,206.00	5,850.00	12,905,100	278.47	317.79	18.41
Conclina (Preferidas Serie "B")	1.00	3,307,646.00	1.88	6,218,374	0.09	0.06	29.67
Hotel Colón*	1.00	24,510,000.00	0.63	15,441,300	0.09	1.54	0.41
Corporación Favorita C.A.*	1.00	335,000,000.00	4.00	1,340,000,000	0.40	2.56	1.56
Servicios Cybercell (ordinarias)*	1.00	800,000.00	25.22	20,176,000	0.19	1.31	
Servicios Cybercell (preferidas)*	25.00	16,000.00	37.00	592,000	4.76	32.79	1.13
Gialco	1.00	683,300.00	4.17	2,849,361	-0.01	2.41	1.73
TOTAL		3,725,477,743		6,372,584,353			

* Estados Financieros a Dic 2013

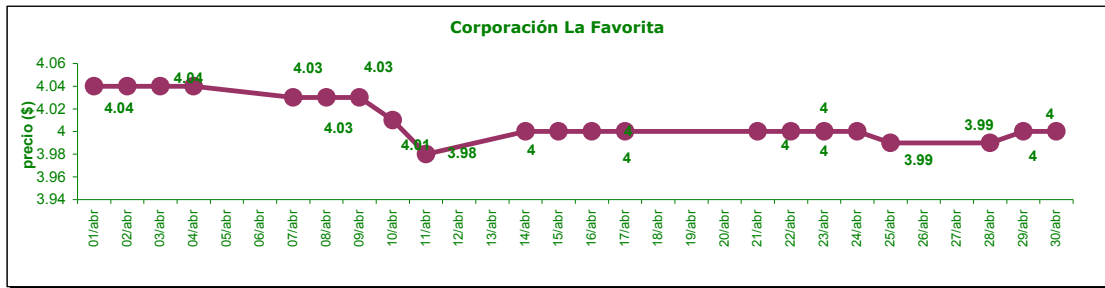
N.N** Estas acciones no han marcado precio en la BVQ.

***Certificados de Aportación

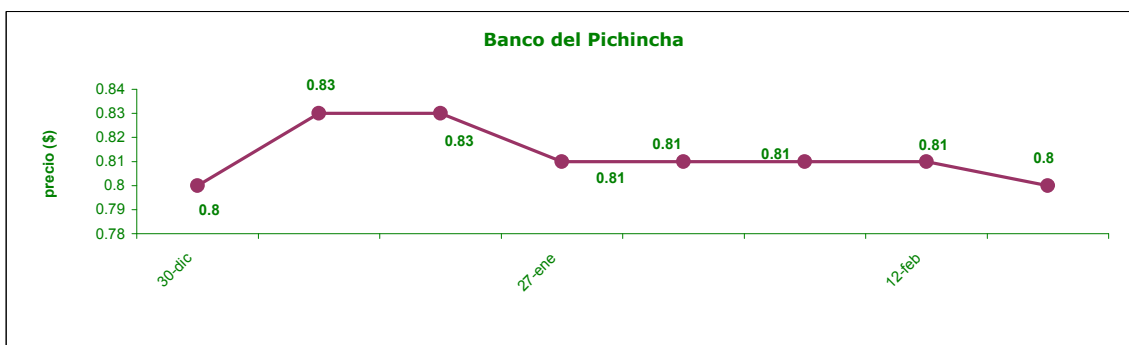
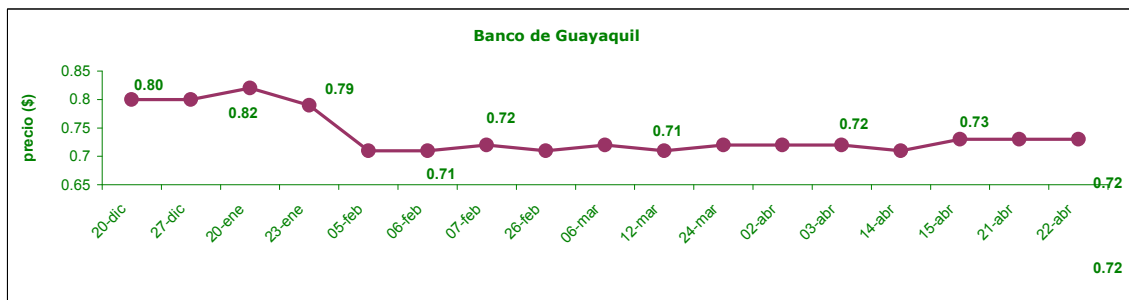
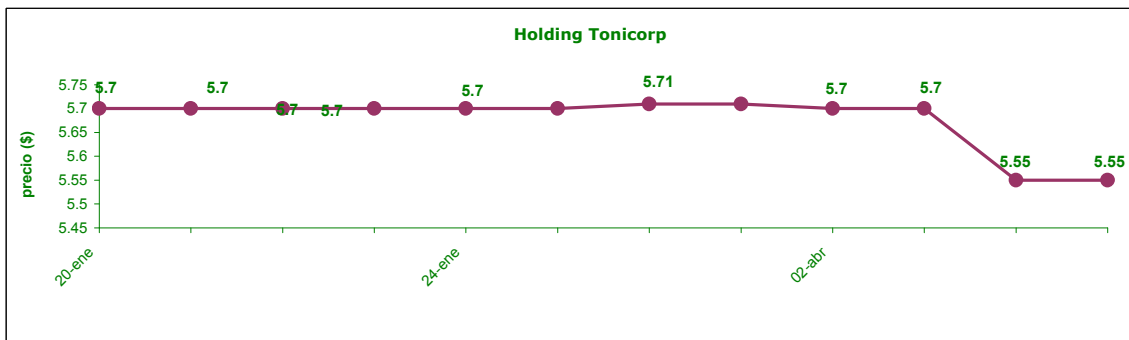
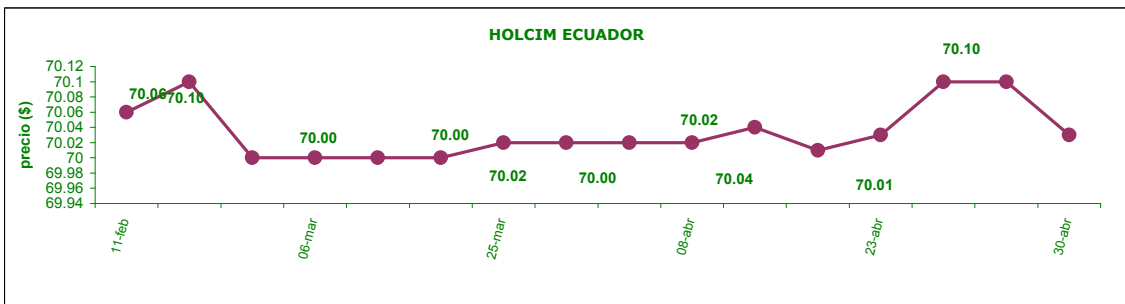
NOTA: La información referente capital suscrito y pagado es la más reciente enviada por los emisores.

PRECIOS HISTORICOS DE ACCIONES

INFORMACIÓN MENSUAL



INFORMACIÓN TRIMESTRAL



Emisiones de Renta Variable 2013 a abr-14

ACCIONES

EMISOR	NÚMERO DE ACCIONES	SERIE	CLASE	VALOR NOMINAL (\$)	CALIFICACIÓN	APROBACIÓN DE LA EMISIÓN	
						Fecha	Lugar
LA CUMBRE FORESTAL (PEAKFOREST) S.A. (*)	350,000		ORD.	1.00	AA+	04-abr-13	BVG
			NOM.				
ENERGY & PALMA ENERGYPALMA S.A. (***)	52,684		ORD.	100.00		23-may-13	BVQ
			NOM.				
MUTUALISTA PICHINCHA	147,867	MPS-1	ORD.	100.00	AA	06-jun-13	BVQ
SURPAPEL CORP S.A.	25,677,000		ORD. NOM.	1.00	AA	01-oct-13	BVG
CAMINOSCA S.A.	1,601,025		ORD.	1.00		11-mar-14	BVG
			NOM.				
LA VANGUARDIA FORESTAL S.A.	1,900,000		ORD.	1.00	AAA-	28-mar-14	BVG
			NOM.				

VALORES DE PARTICIPACIÓN

EMISOR	MONTO (miles)	SERIE	CLASE	MONTO MÍNIMO DE INVERSIÓN (\$)	CALIFICACIÓN	APROBACIÓN DE LA EMISIÓN	
						Fecha	Lugar
FIDEICOMISO MERCANTIL IRREVOCABLE PRIMERA TITULARIZACIÓN DE FLUJOS PROYECTO TECA POPENOE	4,000	A		5,000.00	AA+	25-abr-13	BVG
	200	B					
* Emisión Mercado Secundario							

Para mayor información por favor comunicarse con:

Ec. Gustavo Endara
Sr. Andres Mogollon
Ing. Marcelo Delgado

gustavoendara@bolsadequito.com
andresmogollon@bolsadequito.com
marcelodelgado@bolsadequito.com

©Copy Right

Derechos de autor de propiedad exclusiva de la BOLSA DE VALORES DE QUITO, de conformidad con lo dispuesto por la Ley de Propiedad Intelectual.