



RENTA VARIABLE

BOLETÍN MENSUAL

may-14

Departamento Técnico

www.bolsadequito.com

BOLETÍN MENSUAL - RENTA VARIABLE ACCIONES Y VALORES DE PARTICIPACIÓN (A NIVEL NACIONAL)

Tipo de Renta: Variable

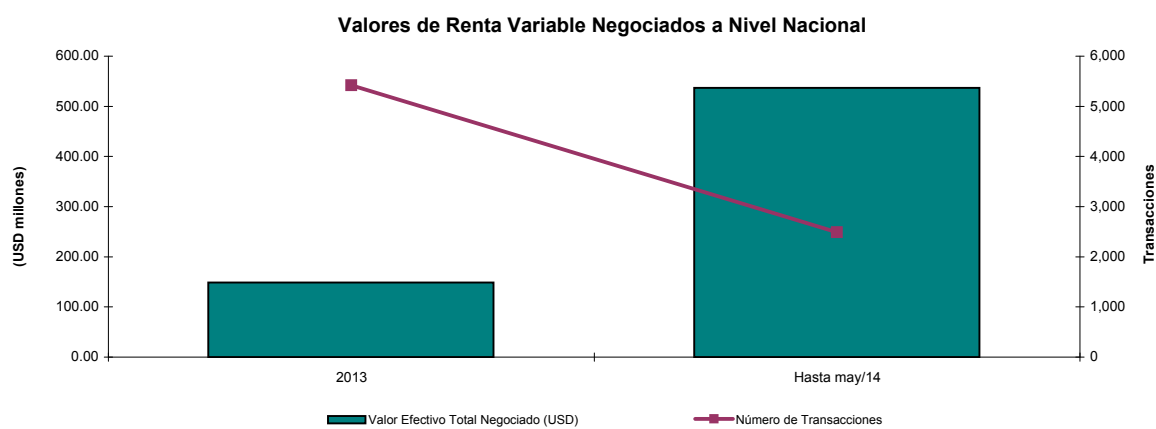
Concepto: Acciones - Se denomina así a cada una de las partes de las que está compuesta el capital social de una empresa. Estos títulos se clasifican en dos tipos: ordinarias y preferentes.

Valores de Participación - Por los cuales los inversionistas adquieren una alícuota en un patrimonio de propósito exclusivo, con lo cual participa de los resultados, que arroje dicho patrimonio respecto del proceso de titularización.

Comportamiento Histórico

NEGOCIACIONES A NIVEL NACIONAL			
AÑO	Valor Efectivo Total Negociado (USD)	Número de Transacciones	Número de Valores de Renta Variable Negociados
2013	148,422,309	5,422	46,375,686
Hasta may/14	536,977,220	2,492	189,231,046

*Datos provisionales



Durante el año 2013 se negociaron aproximadamente USD \$ 148 millones de dólares en acciones.

El número de transacciones presentado en dicho año fue de 5,429.

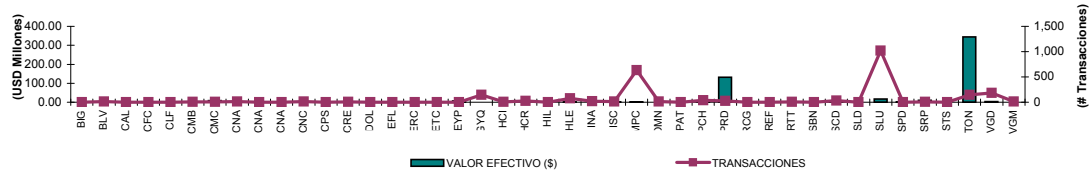
Y el número de valores de renta variable negociados fue de 46 millones.

NEGOCIACIONES POR EMISOR (A NIVEL NACIONAL)

Montos Negociados por Emisor (hasta may/14)						
EMISOR	TIPO VALOR *	VALOR EFECTIVO (\$)	TRANSACCIONES	NÚMERO DE VALORES NEGOCIADOS	PRECIO PROMEDIO (\$)	
CERRO VERDE FORESTAL S A BIGFOREST	BIG	31,513	2	1,050	30.125	
BOLIVARIANO BANCO	BLV	58,787	12	56,997	1.079	
CERRO ALTO HIGHFOREST S A	CAL	20,250	1	1,500	13.500	
COFIEC BANCO	CFC	229	1	45,770	0.005	
LA FARGE CEMENTOS S A	CLF	1,536	1	480	3.200	
LA CUMBRE FORESTAL PEAKFOREST SA	CMB	17,246	6	1,366	12.583	
CAMINOSCA S A	CMC	8,517,453	4	1,216,779	7.000	
CONCLINA C A CIA CONJU CLINICO NACIONAL	CNA	46,952	13	25,264	1.862	
CONCLINA C A CIA CONJU CLINICO NACIONAL	CNA	9,721	2	5,164	1.890	
CONCLINA C A CIA CONJU CLINICO NACIONAL	CNA	17,550	2	3	5,850.000	
CERVECERIA NACIONAL CN S A	CNC	174,784	13	3,857	45.156	
CEPSA	CPS	12,691	2	12,691	1.000	
CRIDESA	CRE	503,088	9	98,023	5.052	
DOLMEN S A	DOL	500,061	1	5,377	93.000	
LA ESTANCIA FORESTAL FORESTEAD S A	EFL	19,900	2	1,100	18.500	
CONTINENTAL TIRE ANDINA S A	ERC	7,191	2	7,191	1.000	
EL TECAL	ETC	40,355	3	1,170	34.333	
ENERGY PALMA ENERGYPALMA S.A.	EYP	6,699,900	1	29,130	230.000	
GUAYAQUIL BANCO	GYQ	663,993	143	888,539	0.747	
HOTEL COLON	HCI	51,430	4	80,785	0.683	
FIDEICOMISO HOTEL CIUDAD DEL RIO	HCR	131,328	23	32	4,118.870	
LA COLINA FORESTAL (HILLFOREST) S.A.	HIL	15,500	1	1,000	15.500	
HOLCIM ECUADOR S.A.	HLE	904,750	75	12,980	69.961	
INDUSTRIAS ALES	INA	266,872	18	196,631	1.373	
INVERSANCARLOS	ISC	2,044,891	12	1,416,278	1.391	
MUTUALISTA PICHINCHA	MPC	1,299,900	636	12,999	100.000	
OMNI HOSPITAL FIDEICOMISO TITULARIZACION	OMN	102,500	15	18	5,673.333	
PATHFOREST S.A. EL SENDERO FORESTAL	PAT	23,075	2	1,150	20.250	
PICHINCHA BANCO	PCH	1,138,179	38	1,399,249	0.810	
PRODUBANCO	PRD	132,269,936	24	110,408,888	1.100	
RIO CONGO FORESTAL	RCG	42,875	2	1,150	37.375	
LA RESERVA FORESTAL S.A.(REFOREST)	REF	61,250	2	2,000	30.625	
RETRATOREC S.A.	RTT	323,722	6	84,037	3.873	
LA SABANA FORESTAL (PLAINFOREST) S.A.	SBN	19,000	2	1,300	14.750	
SAN CARLOS SOC. AGR. IND.	SCD	4,833,341	34	3,137,216	1.479	
SOLIDARIO BANCO	SLD	8,988	1	8,988	1.000	
CORPORACION FAVORITA C.A.	SLU	17,403,678	1,021	3,972,276	4.385	
SUPERDEPORTE S.A.	SPD	1,325,987	3	241,107	5.190	
SURPAPEL CORP S A	SRP	10,744,647	6	2,589,031	4.167	
LA CAMPINA FORESTAL STRONGFOREST S A	STS	7,425	2	270	27.500	
HOLDING TONICORP S.A.	TON	343,738,098	148	61,930,900	5.606	
LA VANGUARDIA FORESTAL	VGD	2,795,709	186	1,331,290	2.100	
FIDEICOMISO G M HOTEL	VGM	80,939	11	20	3,999.364	
TOTAL	0.00	536,977,220	2,492	189,231,046	476.528	

*Datos provisionales

Montos Negociados y Transacciones de Renta Variable por Emisor

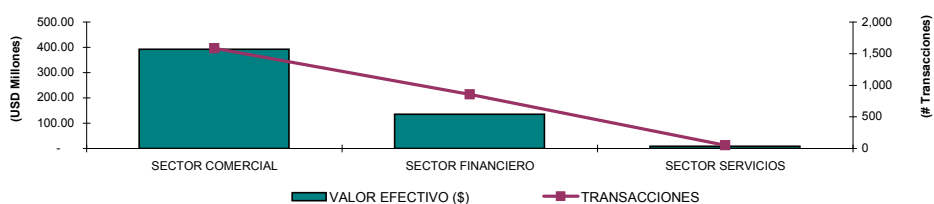


* ACC = ACCIONES ORDINARIAS, ACP = ACCIONES PREFERIDAS, CDP = CUOTAS DE PARTICIPACIÓN, VP = VALORES DE PARTICIPACIÓN

Negociaciones por Tipo de Sector

Montos Negociados por Sector (hasta may/14)			
TITULO	VALOR EFECTIVO (\$)	TRANSACCIONES	NÚMERO DE VALORES NEGOCIADOS
SECTOR COMERCIAL	392,710,662	1,586	75,081,583
SECTOR FINANCIERO	135,440,013	855	112,821,430
SECTOR SERVICIOS	8,826,545	51	1,328,033
TOTAL	536,977,220	2,492	189,231,046

*Datos provisionales

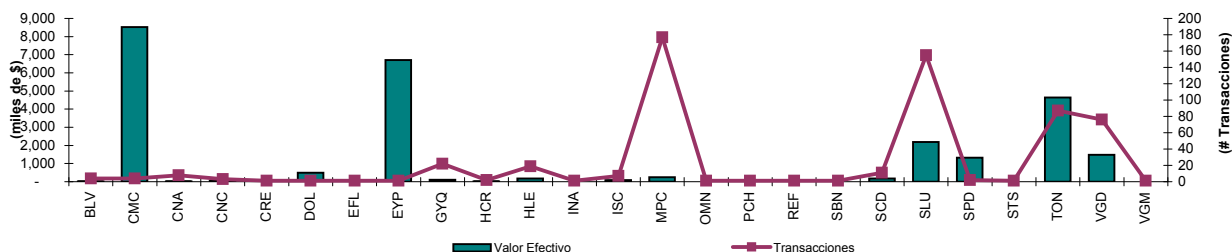


INFORMACIÓN MENSUAL may-14

Negociaciones por Emisor

Montos Negociados por Emisor (may-14)					
TITULO	TIPO*	VALOR EFECTIVO (\$)	TRANSACCIONES	NÚMERO DE VALORES NEGOCIADOS	PRECIO PROMEDIO (\$)
BOLIVARIANO BANCO	ACC	10,883	4	9,332	1.188
CAMINOSCA S A	ACC	8,517,453	4	1,216,779	7.000
CONCLINA C A CIA CONJU CLINICO NACIONAL	ACC	10,017	8	5,410	1.853
CERVECERIA NACIONAL CN S A	ACC	44,647	3	969	46.253
CRIDESA	ACC	2,957	1	582	5.080
DOLMEN S A	ACC	500,061	1	5,377	93.000
LA ESTANCIA FORESTAL FORESTEAD S A	ACC	1,900	1	100	19.000
ENERGY PALMA ENERGYPALMA S.A.	ACC	6,699,900	1	29,130	230.000
GUAYAQUIL BANCO	ACC	112,804	22	152,939	0.735
FIDEICOMISO HOTEL CIUDAD DEL RIO	VTC	12,300	2	3	4,100.000
HOLCIM ECUADOR S.A.	ACC	175,508	19	2,505	70.045
INDUSTRIAS ALES	ACC	893	1	698	1.280
INVERSANCARLOS	ACC	87,347	7	62,799	1.377
MUTUALISTA PICHINCHA	CAN	247,300	177	2,473	100.000
OMNI HOSPITAL FIDEICOMISO TITULARIZACION	VTC	5,800	1	1	5,800.000
PICHINCHA BANCO	ACC	2,165	1	2,886	0.750
LA RESERVA FORESTAL S.A.(REFOREST)	ACC	30,000	1	1,000	30.000
LA SABANA FORESTAL (PLAINFOREST) S.A.	ACC	4,500	1	300	15.000
SAN CARLOS SOC. AGR. IND.	ACC	181,278	11	125,794	1.432
CORPORACION FAVORITA C.A.	ACC	2,182,904	155	545,906	3.996
SUPERDEPORTE S.A.	ACC	1,325,489	2	240,998	5.500
LA CAMPINA FORESTAL STRONGFOREST S A	ACC	3,300	1	120	27.500
HOLDING TONICORP S.A.	ACC	4,643,031	87	836,579	5.550
LA VANGUARDIA FORESTAL	ACC	1,476,378	76	703,037	2.100
FIDEICOMISO G M HOTEL	VTC	4,000	1	1	4,000.000
TOTAL	-	26,282,814	588	3,945,718	582.746

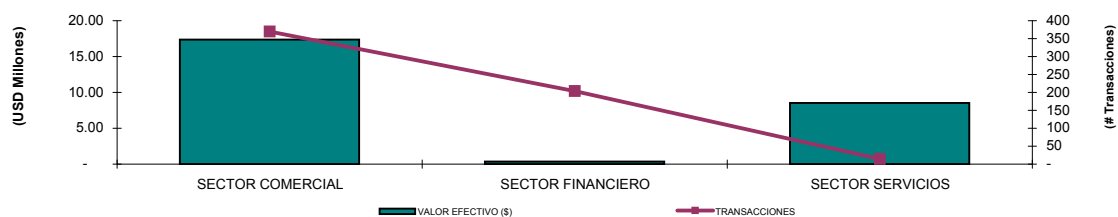
Montos Negociados y Número de Transacciones por Emisor



* ACC = ACCIONES ORDINARIAS, ACP = ACCIONES PREFERIDAS, VTC = VALORES DE PARTICIPACIÓN

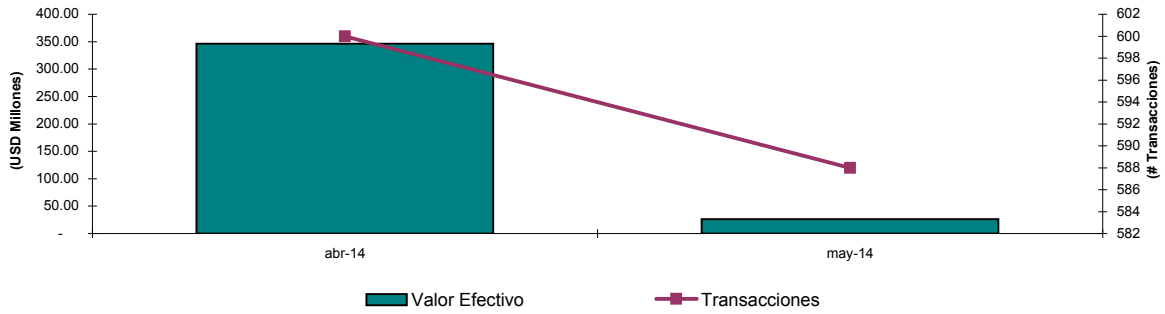
Negociaciones por Tipo de Sector

Montos Negociados por Emisor (may-14)			
TITULO	VALOR EFECTIVO (\$)	TRANSACCIONES	NÚMERO DE VALORES NEGOCIADOS
SECTOR COMERCIAL	17,372,393	370	2,555,897
SECTOR FINANCIERO	373,151	204	167,630
SECTOR SERVICIOS	8,537,270	14	1,222,191
TOTAL	26,282,814	588	3,945,718



Análisis Comparativo (abr-14 y may-14)

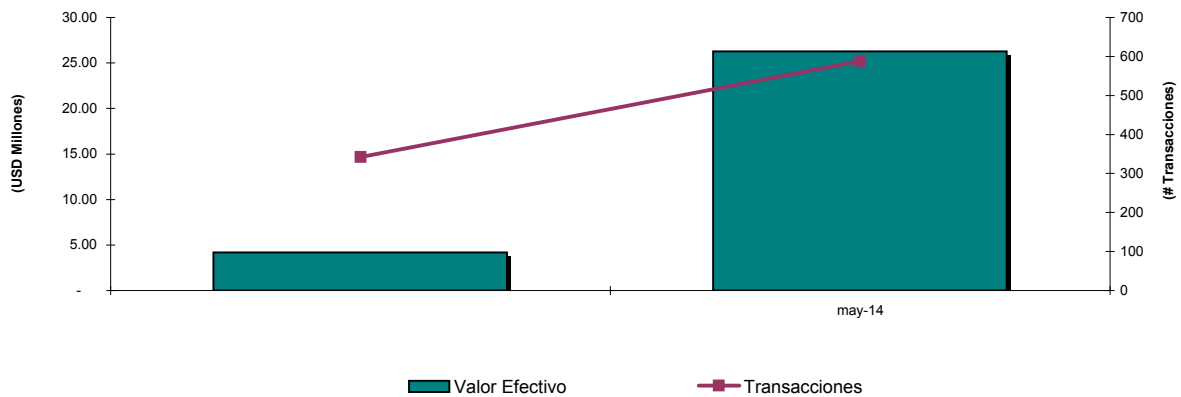
TITULO	abr-14		may-14	
	VALOR EFECTIVO	TRANSACCIONES	VALOR EFECTIVO	TRANSACCIONES
VALORES DE RENTA VARIABLE	346,237,390	600	26,282,814	588



Variación del mes de may-14 con respecto al mes de abr-14		
Tipo de Variación	Valor Efectivo	Transacciones
Variación en USD (may/14 - abr/14)	-319,954,576	-12.00
Variación en % (Tasa de Crecimiento)	-92.41%	-2.04%

Análisis Comparativo (may-13 y may-14)

TITULO	may-13		may-14	
	VALOR EFECTIVO	TRANSACCIONES	VALOR EFECTIVO	TRANSACCIONES
VALORES DE RENTA VARIABLE	4,198,484	342	26,282,814	588



Variación del mes de may-14 con respecto al mes de may-13		
Tipo de Variación	Valor Efectivo	Transacciones
Variación en USD (may/14 - ene/00)	22,084,330	246.00
Variación en % (Tasa de Crecimiento)	526.01%	71.93%

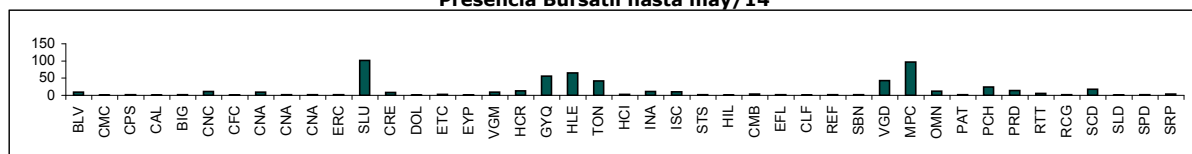
Emisiones de Renta Variable 2013 hasta may-14

Presencia Bursátil

EMISOR	2013	%	may-14	%
ALICOSTA BK HOLDING S A	74			
ALIMENTOS ECUATORANOS ALIMEC S.A				
AMAZONAS BANCO	1	0.4%		
BOLIVARIANO BANCO	11	1.2%	9	8.7%
CAMINOSCA S A			1	1.0%
CEMENTOS CHIMBORAZO (0,04)	1	0.4%		
CEMENTOS CHIMBORAZO (0,004)	1	0.4%		
CENTRO GRAFICO S.A.				
CEPSA	3		2	1.9%
CERRO VERDE FORESTAL S A BIGFOREST	6		2	1.9%
CERVECERIA NACIONAL CN S A	19	3.2%	11	10.7%
CERVECERIA NACIONAL CN S A PREFERIDAS				
CIALCO CONSTRUCTORA IMPORTADORA ALVAREZ				
COFIEC BANCO	1	0.4%	1	1.0%
CONCLINA C A CIA CONJU CLINICO NACIONAL	34	11.2%	9	8.7%
CONCLINA C A CIA CONJU CLINICO NACIONAL PRAF. A	3	1.2%	2	1.9%
CONCLINA C A CIA CONJU CLINICO NACIONAL PRAF. B	5	2.0%	2	1.9%
CONTINENTAL TIRE ANDINA S A	4	1.6%	2	1.9%
CORP.DESARROLLO.M.S.HIPOTECAS CTH				
CRIDESA	3	1.2%	8	7.8%
CYBERCELL S.A.				
CYBERCELL S.A. PREFERIDO				
DOLMEN S A	3		1	1.0%
ENERGY PALMA ENERGYPALMA S.A.	1	0.4%	1	1.0%
EL TECAL	3		3	2.9%
* FIDEICOMISO G M HOTEL	45	0.4%	9	8.7%
GUAYAQUIL BANCO	156	26.7%	56	54.4%
HOLCIM ECUADOR S.A.	123	45.0%	65	63.1%
HOMEFOREST EL REFUGIO FORESTAL S A	6			
HOTEL COLON	11	4.4%	3	2.9%
INDUSTRIAS ALES	17	6.4%	11	10.7%
INVERSANCARLOS	32	8.0%	10	9.7%
LA CAMPINA FORESTAL STRONGFOREST S A	2		2	1.9%
LA ESTANCIA FORESTAL FORESTEAD S A	5		2	1.9%
LA FARGE CEMENTOS S A	1	0.4%	1	1.0%
LA RESERVA FORESTAL S.A.(REFOREST)	4		2	1.9%
MERIZA	1			
MUTUALISTA PICHINCHA	139	55.4%	97	94.2%
* OMNI HOSPITAL FIDEICOMISO TITULARIZACION	27		12	11.7%
PATHFOREST S.A. EL SENDERO FORESTAL	4		2	1.9%
PICHINCHA BANCO	70	23.9%	24	23.3%
CERRO ALTO HIGHFOREST S A	3		1	1.0%
PRODUBANCO	26	10.0%	14	13.6%
RIO CONGO FORESTAL	3		2	1.9%
SAN CARLOS SOC. AGR. IND.	46	11.2%	18	17.5%
SOLIDARIO BANCO	7	2.8%	1	1.0%
SUPERDEPORTE S.A.	3	0.8%	2	1.9%
* CORPORACION FAVORITA C.A.	246	97.2%	102	99.0%
FIDEICOMISO HOTEL CIUDAD DEL RIO	59	0.8%	13	12.6%
LA COLINA FORESTAL (HILLFOREST) S.A.	3		1	1.0%
HOLDING TONICORP S.A.	91	20.7%	42	40.8%
LA SABANA FORESTAL (PLAINFOREST) S.A.	5		2	1.9%
RETRATOREC S.A.	19	0.4%	6	5.8%
FONDO PAIS ECUADOR	3	1.2%		
LA VANGUARDIA FORESTAL			43	41.7%
LA CUMBRE FORESTAL PEAKFOREST SA	131	1.2%	4	3.9%
SURPAPEL CORP S A	7	0.4%	4	3.9%
TOTAL NUMERO DE RUEDAS	251		103	

* VALORES DE PARTICIPACIÓN

Presencia Bursátil hasta may/14



Emisiones de Renta Variable may-14

COMPañÍA	Valor Nominal Acción (\$)	Número de Acciones Circulantes	Ultimo Precio (\$)	Capitalización Bursátil (\$)	Utilidad por Acción (\$)	Valor Libros (\$)	Q TOBIN
SECTOR FINANCIERO		3,020,291,543		1,726,043,518	0.27		
Amazonas Banco *	1.00	17,079,538	1.00	17,079,538	0.12	1.07	0.93
Banco Bolivariano *	1.00	163,800,000	1.15	188,370,000	0.15	1.22	0.94
Banco Cofiec *	0.00	1,600,632,150	0.00	6,402,529	0.00	0.00	1.14
Banco de Guayaquil *	1.00	293,200,000	0.73	214,036,000	0.14	1.22	0.60
Banco Pichincha *	1.00	530,000,000	0.80	424,000,000	0.10	1.47	0.54
Produbanco *	1.00	194,000,000	1.20	232,800,000	0.15	1.36	0.88
Banco Solidario *	1.000	63,026,610	1.00	63,026,610	0.12	1.76	0.57
CTH *	1.00	2,185,280	2.75	6,009,520	0.98	2.82	0.98
Mutualista Pichincha(*) (***)	100.00	150,000	100.00	15,000,000	30.79	24.48	4.09
Alicosta BK Holding S.A.*	1.00	235,000	12.00	2,820,000	0.26	8.23	1.46
Corporación MultiBG*	1.00	39,729,420	3.54	140,642,147	0.23	3.59	0.99
Holding Tonipcorp S.A.	1.00	61,253,545	5.55	339,957,175	0.29	1.00	5.57
Inversancarlos	1.00	55,000,000	1.38	75,900,000	0.08	1.10	1.25
SECTOR INDUSTRIAL		346,442,499		3,279,554,311	0.51		
Alimentos Ecuatorianos S.A Alimec	1.00	400,000.00	11.28	4,512,000	1.28	6.68	
La Farge Cementos S.A.*	0.04	42,925,000.00	3.60	154,530,000	1.05	2.86	1.26
Compañía de Cervezas Nacionales*	1.00	20,446,667.00	46.00	940,546,682	5.96	6.20	7.42
Compañía de Cervezas Nacionales Preferidas*	1.00	43,795.00	42.00	1,839,390	5.96	6.20	6.78
Cridesa	1.00	21,000,000.00	4.74	99,540,000	0.59	2.37	2.00
Centro Gráfico	1.00	416,546.00	1.00	416,546	-0.13	3.77	0.27
Continental Tire Andina S.A.*	1.00	27,863,384.00	1.00	27,863,384	0.49	2.05	0.49
Industrias Ales*	1.00	36,000,000.00	1.28	46,080,000	0.04	2.02	0.63
Sociedad Agr. San Carlos	1.00	120,000,000.00	1.45	174,000,000	0.11	1.29	1.12
Holcim Ecuador VN 5 *	5.00	20,480,884.00	70.03	1,434,276,307	6.47	20.00	3.50
Holcim Ecuador VN .5 *	0.50	1,160.00	N.N **		0.65		
Holcim Ecuador VN 0.0005 *	0.00	208,950.00	N.N **		0.00		
Meriza S.A.*	1.00	80,000.00	38.25	3,060,000	0.63	41.88	0.91
El Tecal*	1.00	90,000.00	34.50	3,105,000	3.21	36.11	0.96
Río Congo Forestal*	1.00	90,000.00	37.25	3,352,500	3.37	37.95	0.98
La Reserva Forestal Reforest*	1.00	90,000.00	30.00	2,700,000	2.19	31.80	0.94
Cerro Verde Forestal Bigforest*	1.00	100,000.00	30.00	3,000,000	2.21	30.59	0.98
El Refugio Forestal (Homeforest) S.A.*	1.00	125,000.00	24.00	3,000,000	1.66	25.44	0.94
La Campiña Forestal S.A. (Strongforest) *	1.00	100,000.00	27.50	2,750,000	1.99	28.71	0.96
El Sendero Forestal (Pathforest) S.A.*	1.00	135,000.00	20.00	2,700,000	1.25	19.92	1.00
La Estancia Forestal (Forestead) S.A.*	1.00	150,000.00	18.00	2,700,000	1.07	17.47	1.03
La Colina Forestal (Hillforest) S.A.*	1.00	200,000.00	15.50	3,100,000	1.33	15.92	0.97
La Sabana Forestal (Plainforest) S.A.*	1.00	240,000.00	14.50	3,480,000	0.83	14.43	1.00
Retratorec S.A.	1.00	900,000.00	3.89	3,501,000	0.06	2.72	1.43
Cerro Alto Forestal (Highforest)*	1.00	150,000.00	13.50	2,025,000	0.34	12.57	1.07
La Cumbre Forestal (Peakforest) S.A.*	1.00	350,000.00	13.00	4,550,000	4.17	12.50	1.04
La Vanguardia Forestal (Vanguarforest) S.A.*	1.00	1,900,000.00	2.10	3,990,000	0.58	1.56	1.34
Superdeporte*	1.00	25,767,684.00	5.50	141,722,262	0.40	1.67	3.28
Dolmen	25.00	142,640.00	93.00	13,265,520	1.07	44.86	2.07
Energy & Palma ENERGYPALMA S.A. 1	100.00	368,789.00	230.00	84,821,470	0.49	113.21	2.03
Surpapelcorp S.A.	1.00	25,677,000.00	4.25	109,127,250	-0.05	0.95	4.45
SECTOR SERVICIOS		385,841,484		1,442,406,123	0.22		
Caminosca S.A.	1.00	1,601,025.00	7.00	11,207,175.00	0.31	4.68	1.50
Cepsa S.A. VN 0.004 (comunes)*	1.000	343,324.00	1.00	343,324	6.76	52.03	0.02
Conclina (Ordinarias)	1.000	19,577,983.00	1.84	36,023,489	0.07	0.43	4.28
Conclina (Preferidas Serie "A")	2,500.00	2,206.00	5,850.00	12,905,100	278.47	317.79	18.41
Conclina (Preferidas Serie "B")	1.00	3,307,646.00	1.88	6,218,374	0.09	0.06	29.67
Hotel Colón*	1.00	24,510,000.00	0.63	15,441,300	0.09	1.54	0.41
Corporación Favorita C.A.*	1.00	335,000,000.00	3.99	1,336,650,000	0.40	2.56	1.56
Servicios Cybercell (ordinarias)*	1.00	800,000.00	25.22	20,176,000	0.19	1.31	
Servicios Cybercell (preferidas)*	25.00	16,000.00	37.00	592,000	4.76	32.79	1.13
Gialco	1.00	683,300.00	4.17	2,849,361	-0.01	2.41	1.73
TOTAL		3,752,575,526		6,448,003,952			

* Estados Financieros a Dic 2013

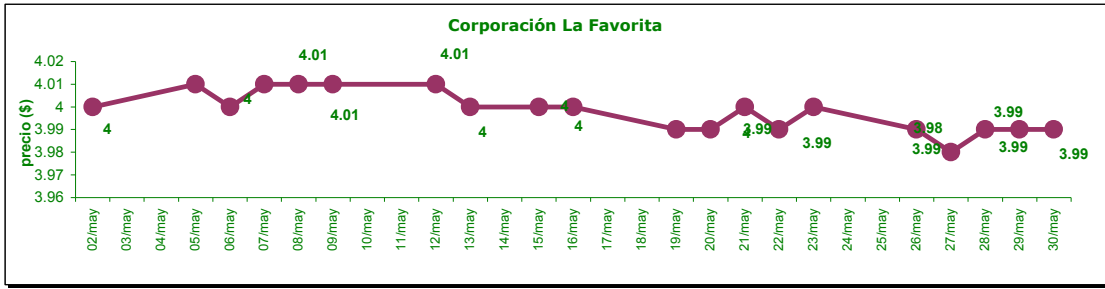
N.N** Estas acciones no han marcado precio en la BVQ.

***Certificados de Aportación

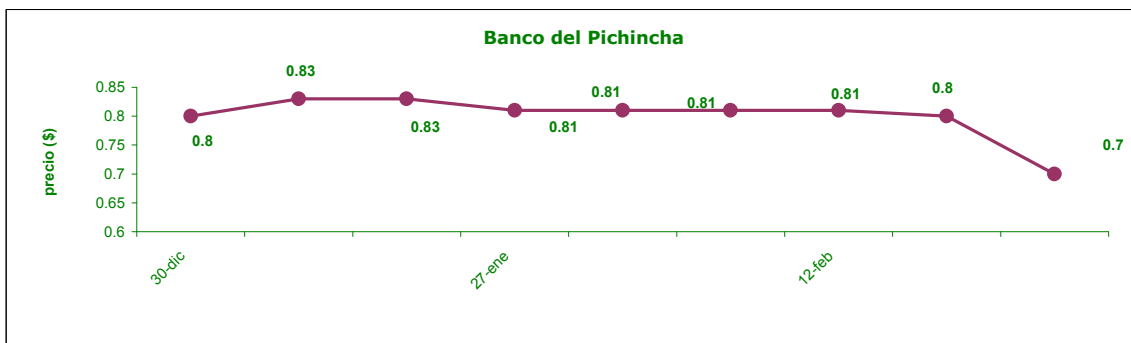
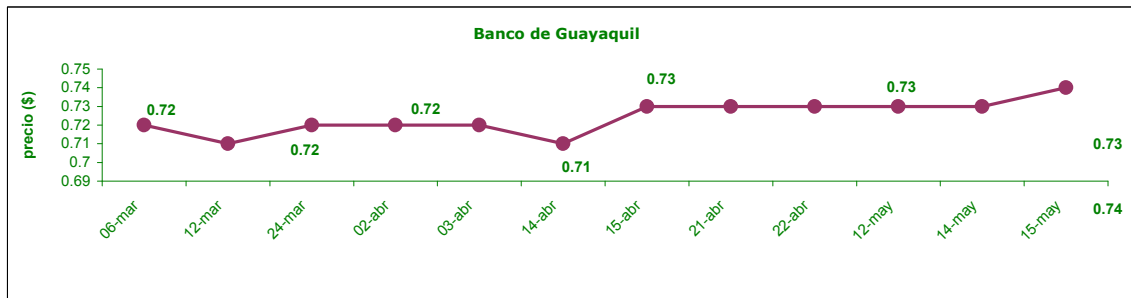
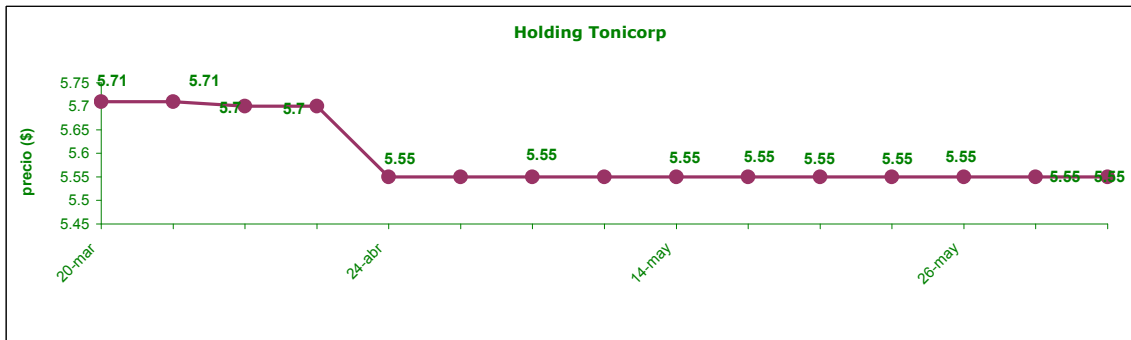
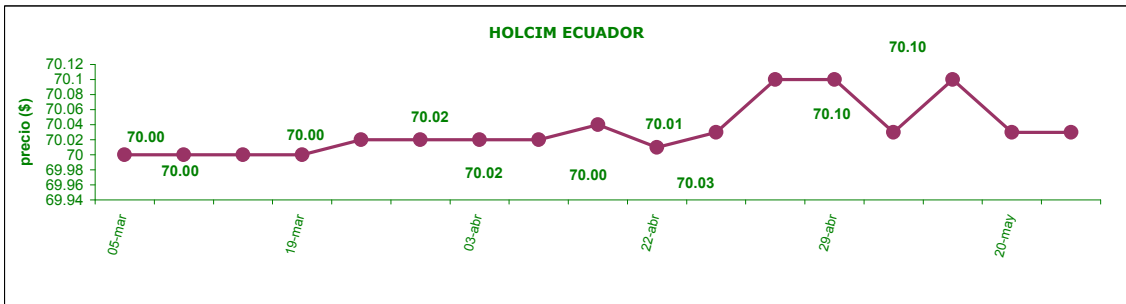
NOTA: La información referente capital suscrito y pagado es la más reciente enviada por los emisores.

PRECIOS HISTORICOS DE ACCIONES

INFORMACIÓN MENSUAL



INFORMACIÓN TRIMESTRAL



Emisiones de Renta Variable 2013 a may-14

ACCIONES

EMISOR	NÚMERO DE ACCIONES	SERIE	CLASE	VALOR NOMINAL (\$)	CALIFICACIÓN	APROBACIÓN DE LA EMISIÓN	
						Fecha	Lugar
LA CUMBRE FORESTAL (PEAKFOREST) S.A. (*)	350,000		ORD.	1.00	AA+	04-abr-13	BVG
			NOM.				
ENERGY & PALMA ENERGYPALMA S.A. (***)	52,684		ORD.	100.00		23-may-13	BVQ
			NOM.				
MUTUALISTA PICHINCHA	147,867	MPS-1	ORD.	100.00	AA	06-jun-13	BVQ
SURPAPEL CORP S.A.	25,677,000		ORD. NOM.	1.00	AA	01-oct-13	BVG
CAMINOSCA S.A.	1,601,025		ORD.	1.00		11-mar-14	BVG
			NOM.				
LA VANGUARDIA FORESTAL S.A.	1,900,000		ORD.	1.00	AAA-	28-mar-14	BVG
			NOM.				

VALORES DE PARTICIPACIÓN

EMISOR	MONTO (miles)	SERIE	CLASE	MONTO MÍNIMO DE INVERSIÓN (\$)	CALIFICACIÓN	APROBACIÓN DE LA EMISIÓN	
						Fecha	Lugar
FIDEICOMISO MERCANTIL IRREVOCABLE PRIMERA TITULARIZACIÓN DE FLUJOS PROYECTO TECA POPENOE	4,000	A		5,000.00	AA+	25-abr-13	BVG
	200	B					
* Emisión Mercado Secundario							

Para mayor información por favor comunicarse con:

Ec. Gustavo Endara
Ing. Andres Mogollon
Ing. Marcelo Delgado

gustavoendara@bolsadequito.com
andresmogollon@bolsadequito.com
marcelodelgado@bolsadequito.com

©Copy Right

Derechos de autor de propiedad exclusiva de la BOLSA DE VALORES DE QUITO, de conformidad con lo dispuesto por la Ley de Propiedad Intelectual.