



RENTA VARIABLE

BOLETÍN MENSUAL

jun-14

Departamento Técnico

www.bolsadequito.com

BOLETÍN MENSUAL - RENTA VARIABLE ACCIONES Y VALORES DE PARTICIPACIÓN (A NIVEL NACIONAL)

Tipo de Renta: Variable

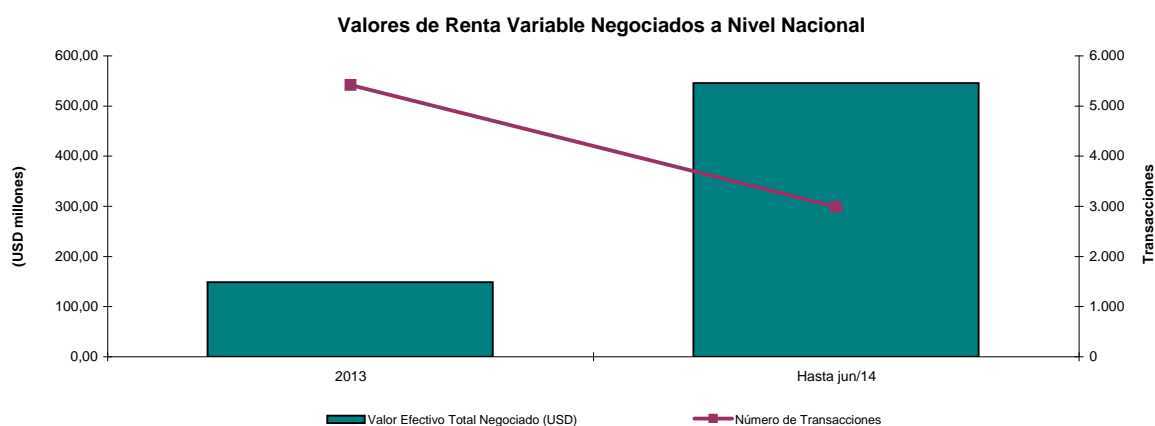
Concepto: Acciones - Se denomina así a cada una de las partes de las que está compuesta el capital social de una empresa. Estos títulos se clasifican en dos tipos: ordinarias y preferentes.

Valores de Participación - Por los cuales los inversionistas adquieren una alicuota en un patrimonio de propósito exclusivo, con lo cual participa de los resultados, que arroje dicho patrimonio respecto del proceso de titularización.

Comportamiento Histórico

NEGOCIACIONES A NIVEL NACIONAL			
AÑO	Valor Efectivo Total Negociado (USD)	Número de Transacciones	Número de Valores de Renta Variable Negociados
2013	148.422.309	5.422	46.375.686
Hasta jun/14	545.689.505	2.987	191.990.099

*Datos provisionales



Durante el año 2013 se negociaron aproximadamente USD \$ 148 millones de dólares en acciones.

El número de transacciones presentado en dicho año fue de 5,429.

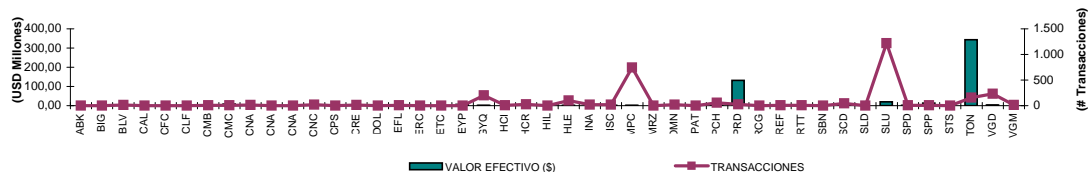
Y el número de valores de renta variable negociados fue de 46 millones.

NEGOCIACIONES POR EMISOR (A NIVEL NACIONAL)

Montos Negociados por Emisor (ene- jun/14)					
EMISOR	TIPO VALOR *	VALOR EFECTIVO (\$)	TRANSACCIONES	NÚMERO DE VALORES NEGOCIADOS	PRECIO PROMEDIO (\$)
ALICOSTA BK HOLDING S A	ABK	256.429	1	20.933	12,250
CERRO VERDE FORESTAL S A BIGFOREST	BIG	31.513	2	1.050	30,125
BOLIVARIANO BANCO	BLV	62.105	13	59.762	1,088
CERRO ALTO HIGHFOREST S A	CAL	20.250	1	1.500	13,500
COFIEC BANCO	CFC	229	1	45.770	0,005
LA FARGE CEMENTOS S A	CLF	1.536	1	480	3,200
LA CUMBRE FORESTAL PEAKFOREST SA	CMB	17.246	6	1.366	12,583
CAMINOSCA S A	CMC	8.517.453	4	1.216.779	7,000
CONCLINA C A CIA CONJU CLINICO NACIONAL	CNA	48.275	14	25.983	1,861
CONCLINA C A CIA CONJU CLINICO NACIONAL	CNA	9.721	2	5.164	1,890
CONCLINA C A CIA CONJU CLINICO NACIONAL	CNA	17.550	2	3	5.850,000
CERVECERIA NACIONAL CN S A	CNC	226.972	16	4.982	45,752
CEPSA	CPS	12.691	2	12.691	1,000
CRIDESA	CRE	547.088	10	106.823	5,047
DOLMEN S A	DOL	500.061	1	5.377	93,000
LA ESTANCIA FORESTAL FORESTEAD S A	EFL	27.425	4	1.500	18,625
CONTINENTAL TIRE ANDINA S A	ERC	7.191	2	7.191	1,000
EL TECAL	ETC	40.355	3	1.170	34,333
ENERGY PALMA ENERGYPALMA S.A.	EYP	6.699.900	1	29.130	230,000
GUAYAQUIL BANCO	GYQ	1.080.169	200	1.454.974	0,744
HOTEL COLON	HCI	55.140	5	86.673	0,672
FIDEICOMISO HOTEL CIUDAD DEL RIO	HCR	134.628	24	33	4.084,750
LA COLINA FORESTAL (HILLFOREST) S.A.	HIL	19.500	2	1.250	15,750
HOLCIM ECUADOR S.A.	HLE	1.541.643	98	22.070	69,978
INDUSTRIAS ALES	INA	268.005	19	197.545	1,366
INVERSANCARLOS	ISC	2.141.213	17	1.485.979	1,389
MUTUALISTA PICHINCHA	MPC	1.462.900	745	14.629	100,000
MERIZA	MRZ	46.800	1	1.200	39,000
OMNI HOSPITAL FIDEICOMISO TITULARIZACION	OMN	113.900	17	20	5.676,471
PATHFOREST S.A. EL SENDERO FORESTAL	PAT	23.075	2	1.150	20,250
PICHINCHA BANCO	PCH	1.404.703	55	1.741.128	0,793
PRODUBANCO	PRD	132.281.226	25	110.418.375	1,104
RIO CONGO FORESTAL	RCG	42.875	2	1.150	37,375
LA RESERVA FORESTAL S.A.(REFOREST)	REF	110.000	4	3.500	31,563
RETRATOREC S.A.	RTT	323.725	7	84.038	3,869
LA SABANA FORESTAL (PLAINFOREST) S.A.	SBN	22.875	3	1.550	15,000
SAN CARLOS SOC. AGR. IND.	SCD	4.907.104	41	3.188.581	1,468
SOLIDARIO BANCO	SLD	8.988	1	8.988	1,000
CORPORACION FAVORITA C.A.	SLU	20.489.309	1.220	4.746.127	4,320
SUPERDEPORTE S.A.	SPD	1.326.020	4	241.113	5,268
SURPAPEL CORP S A	SPP	13.744.650	7	3.294.914	4,179
LA CAMPINA FORESTAL STRONGFOREST S A	STS	7.425	2	270	27,500
HOLDING TONICORP S.A.	TON	343.871.210	157	61.954.884	5,602
LA VANGUARDIA FORESTAL	VGD	3.133.794	231	1.492.283	2,100
FIDEICOMISO G M HOTEL	VGM	84.639	12	21	3.974,417
TOTAL	0,00	545.689.505	2.987	191.990.099	455,293

*Datos provisionales

Montos Negociados y Transacciones de Renta Variable por Emisor

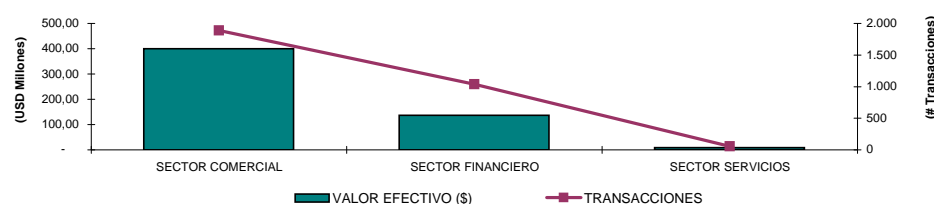


* ACC = ACCIONES ORDINARIAS, ACP = ACCIONES PREFERIDAS, CDP = CUOTAS DE PARTICIPACIÓN, VP = VALORES DE PARTICIPACIÓN

Negociaciones por Tipo de Sector

Montos Negociados por Sector (hasta jun/14)			
TITULO	VALOR EFECTIVO (\$)	TRANSACCIONES	NÚMERO DE VALORES NEGOCIADOS
SECTOR COMERCIAL	400.542.508	1.891	76.911.830
SECTOR FINANCIERO	136.300.319	1.040	113.743.626
SECTOR SERVICIOS	8.846.678	56	1.334.643
TOTAL	545.689.505	2.987	191.990.099

*Datos provisionales

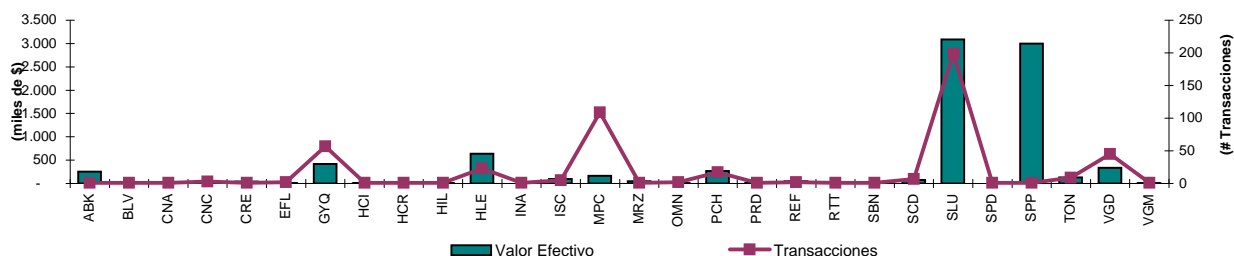


INFORMACIÓN MENSUAL jun-14

Negociaciones por Emisor

Montos Negociados por Emisor (jun-14)					
TITULO	TIPO*	VALOR EFECTIVO (\$)	TRANSACCIONES	NÚMERO DE VALORES NEGOCIADOS	PRECIO PROMEDIO (\$)
ALICOSTA BK HOLDING S A	ACC	256.429	1	20.933	12,250
BOLIVARIANO BANCO	ACC	3.318	1	2.765	1,200
CONCLINA C A CIA CONJU CLINICO NACIONAL	ACC	1.323	1	719	1,840
CERVECERIA NACIONAL CN S A	ACC	52.188	3	1.125	48,333
CRIDESA	ACC	44.000	1	8.800	5,000
LA ESTANCIA FORESTAL FORESTEAD S A	ACC	7.525	2	400	18,750
GUAYAQUIL BANCO	ACC	416.176	57	566.435	0,737
HOTEL COLON	ACC	3.709	1	5.888	0,630
FIDEICOMISO HOTEL CIUDAD DEL RIO	VTC	3.300	1	1	3.300,000
LA COLINA FORESTAL (HILLFOREST) S.A.	ACC	4.000	1	250	16,000
HOLCIM ECUADOR S.A.	ACC	636.894	23	9.090	70,034
INDUSTRIAS ALES	ACC	1.133	1	914	1,240
INVERSANCARLOS	ACC	96.322	5	69.701	1,386
MUTUALISTA PICHINCHA	CAN	163.000	109	1.630	100,000
MERIZA	ACC	46.800	1	1.200	39,000
OMNI HOSPITAL FIDEICOMISO TITULARIZACION	VTC	11.400	2	2	5.700,000
PICHINCHA BANCO	ACC	266.523	17	341.879	0,754
PRODUBANCO	ACC	11.290	1	9.487	1,190
LA RESERVA FORESTAL S.A.(REFOREST)	ACC	48.750	2	1.500	32,500
RETRATOREC S.A.	ACC	4	1	1	3,840
LA SABANA FORESTAL (PLAINFOREST) S.A.	ACC	3.875	1	250	15,500
SAN CARLOS SOC. AGR. IND.	ACC	73.763	7	51.365	1,411
CORPORACION FAVORITA C.A.	ACC	3.085.631	199	773.851	3,989
SUPERDEPORTE S.A.	ACC	33	1	6	5,500
SURPAPEL CORP S A	ACC	3.000.003	1	705.883	4,250
HOLDING TONICORP S.A.	ACC	133.111	9	23.984	5,550
LA VANGUARDIA FORESTAL	ACC	338.085	45	160.993	2,100
FIDEICOMISO G M HOTEL	VTC	3.700	1	1	3.700,000
TOTAL	-	8.712.285	495	2.759.053	467,607

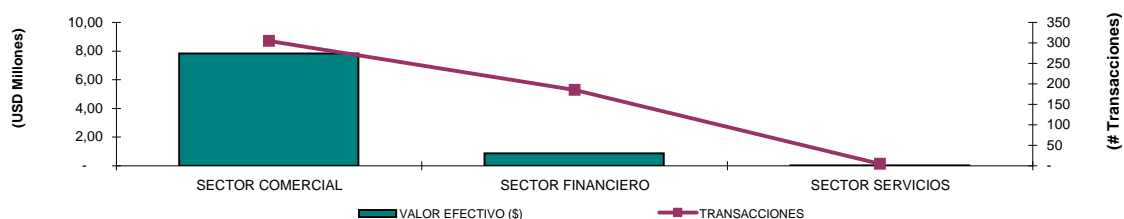
Montos Negociados y Número de Transacciones por Emisor



* ACC = ACCIONES ORDINARIAS, ACP = ACCIONES PREFERIDAS, VTC = VALORES DE PARTICIPACIÓN

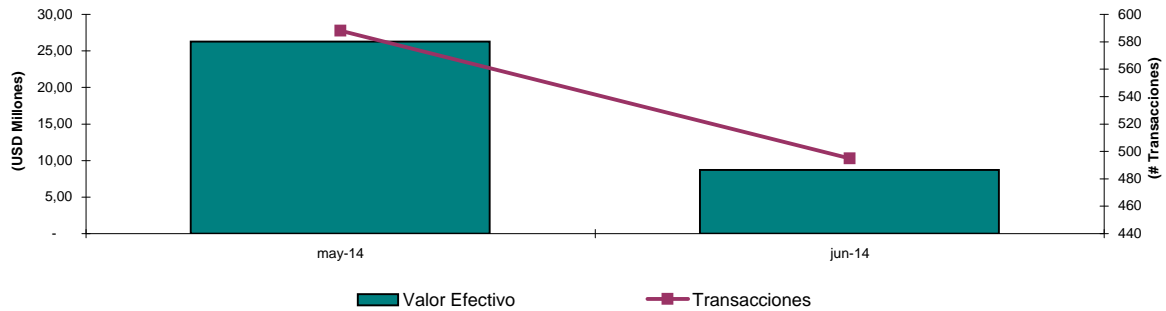
Negociaciones por Tipo de Sector

Montos Negociados por Emisor (jun-14)			
TITULO	VALOR EFECTIVO (\$)	TRANSACCIONES	NÚMERO DE VALORES NEGOCIADOS
SECTOR COMERCIAL	7.831.846	305	1.830.247
SECTOR FINANCIERO	860.307	185	922.196
SECTOR SERVICIOS	20.132	5	6.610
TOTAL	8.712.285	495	2.759.053



Análisis Comparativo (may-14 y jun-14)

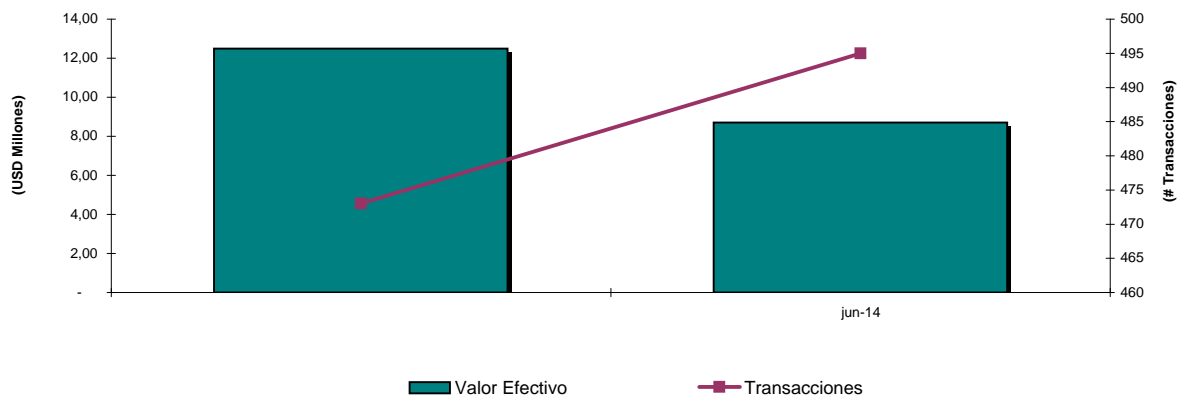
TITULO	may-14		jun-14	
	VALOR EFECTIVO	TRANSACCIONES	VALOR EFECTIVO	TRANSACCIONES
VALORES DE RENTA VARIABLE	26.282.814	588	8.712.285	495



Variación del mes de jun-14 con respecto al mes de may-14		
Tipo de Variación	Valor Efectivo	Transacciones
Variación en USD (jun/14 - may/14)	-17.570.529	-93,00
Variación en % (Tasa de Crecimiento)	-66,85%	-18,79%

Análisis Comparativo (jun-13 y jun-14)

TITULO	jun-13		jun-14	
	VALOR EFECTIVO	TRANSACCIONES	VALOR EFECTIVO	TRANSACCIONES
VALORES DE RENTA VARIABLE	12.498.953	473	8.712.285	495



Variación del mes de jun-14 con respecto al mes de jun-13		
Tipo de Variación	Valor Efectivo	Transacciones
Variación en USD (jun/14 - ene/00)	-3.786.668	22,00
Variación en % (Tasa de Crecimiento)	-30,30%	4,65%

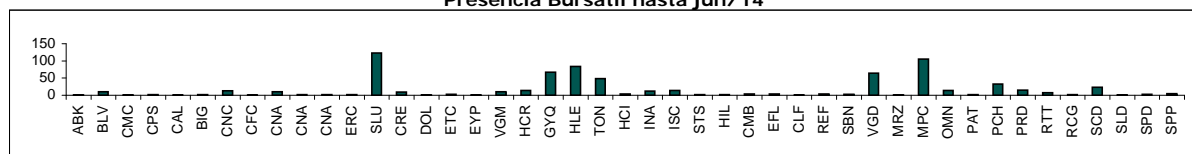
Emisiones de Renta Variable 2013 hasta jun-14

Presencia Bursátil

EMISOR	2013	%	jun-14	%
ALICOSTA BK HOLDING S A	74		1	0,8%
ALIMENTOS ECUATORANOS ALIMEC S.A				
AMAZONAS BANCO	1	0,4%		
BOLIVARIANO BANCO	11	1,2%	10	8,1%
CAMINOSCA S A			1	0,8%
CEMENTOS CHIMBORAZO (0,04)	1	0,4%		
CEMENTOS CHIMBORAZO (0,004)	1	0,4%		
CENTRO GRAFICO S.A.				
CEPSA	3		2	1,6%
CERRO VERDE FORESTAL S A BIGFOREST	6		2	1,6%
CERVECERIA NACIONAL CN S A	19	3,2%	13	10,5%
CERVECERIA NACIONAL CN S A PREFERIDAS				
CIALCO CONSTRUCTORA IMPORTADORA ALVAREZ				
COFIEC BANCO	1	0,4%	1	0,8%
CONCLINA C A CIA CONJU CLINICO NACIONAL	34	11,2%	10	8,1%
CONCLINA C A CIA CONJU CLINICO NACIONAL PREF. A	3	1,2%	2	1,6%
CONCLINA C A CIA CONJU CLINICO NACIONAL PREF. B	5	2,0%	2	1,6%
CONTINENTAL TIRE ANDINA S A	4	1,6%	2	1,6%
CORP.DESARROLLO.M.S.HIPOTECAS CTH				
CRIDESA	3	1,2%	9	7,3%
CYBERCELL S.A.				
CYBERCELL S.A. PREFERIDO				
DOLMEN S A	3		1	0,8%
ENERGY PALMA ENERGYPALMA S.A.	1	0,4%	1	0,8%
EL TECAL	3		3	2,4%
FIDEICOMISO G M HOTEL	45	0,4%	10	8,1%
GUAYAQUIL BANCO	156	26,7%	67	54,0%
HOLCIM ECUADOR S.A.	123	45,0%	84	67,7%
HOMEFORST EL REFUGIO FORESTAL S A	6			
HOTEL COLON	11	4,4%	4	3,2%
INDUSTRIAS ALES	17	6,4%	12	9,7%
INVERSANCARLOS	32	8,0%	14	11,3%
LA CAMPINA FORESTAL STRONGFOREST S A	2		2	1,6%
LA ESTANCIA FORESTAL FORESTEAD S A	5		4	3,2%
LA FARGE CEMENTOS S A	1	0,4%	1	0,8%
LA RESERVA FORESTAL S.A.(REFOREST)	4		4	3,2%
MERIZA	1		1	0,8%
MUTUALISTA PICHINCHA	139	55,4%	105	84,7%
OMNI HOSPITAL FIDEICOMISO TITULARIZACION	27		14	11,3%
PATHFOREST S.A. EL SENDERO FORESTAL	4		2	1,6%
PICHINCHA BANCO	70	23,9%	33	26,6%
CERRO ALTO HIGHFOREST S A	3		1	0,8%
PRODUBANCO	26	10,0%	15	12,1%
RIO CONGO FORESTAL	3		2	1,6%
SAN CARLOS SOC. AGR. IND.	46	11,2%	23	18,5%
SOLIDARIO BANCO	7	2,8%	1	0,8%
SUPERDEPORTE S.A.	3	0,8%	3	2,4%
CORPORACION FAVORITA C.A.	246	97,2%	123	99,2%
FIDEICOMISO HOTEL CIUDAD DEL RIO	59	0,8%	14	11,3%
LA COLINA FORESTAL (HILLFOREST) S.A.	3		2	1,6%
HOLDING TONICORP S.A.	91	20,7%	48	38,7%
LA SABANA FORESTAL (PLAINFOREST) S.A.	5		3	2,4%
RETRATOREC S.A.	19	0,4%	7	5,6%
FONDO PAIS ECUADOR	3	1,2%		
LA VANGUARDIA FORESTAL			64	51,6%
LA CUMBRE FORESTAL PEAKFOREST SA	131	1,2%	4	3,2%
SURPAPELORP S A	7	0,4%	5	4,0%
TOTAL NUMERO DE RUEDAS	251		124	

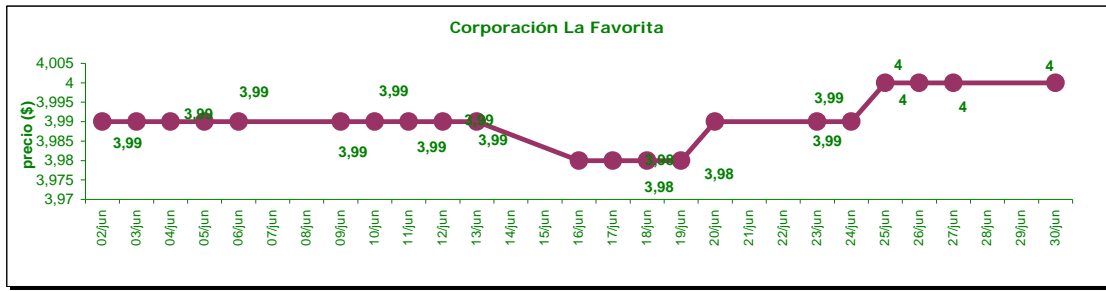
* VALORES DE PARTICIPACION

Presencia Bursátil hasta jun/14

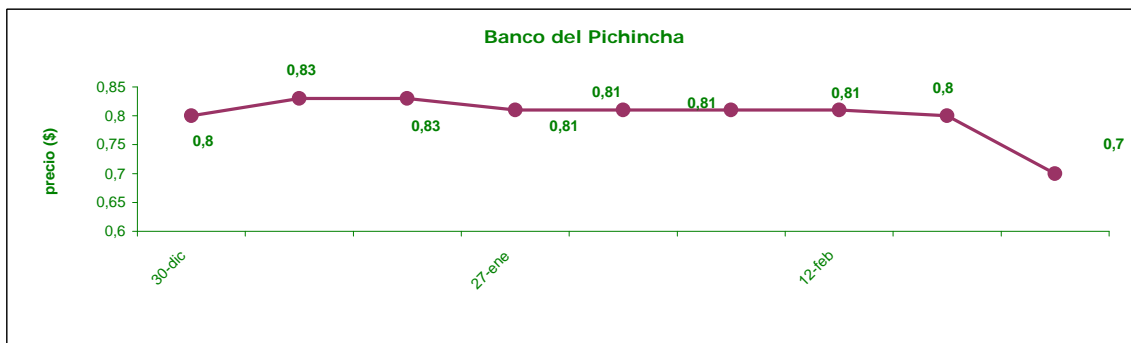
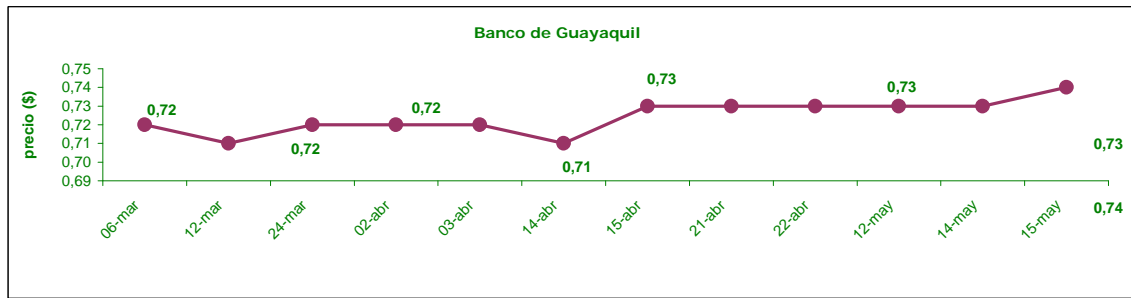
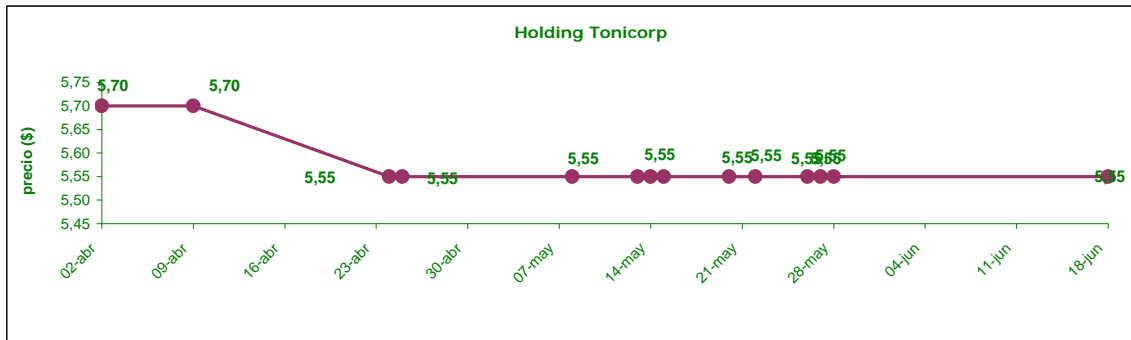
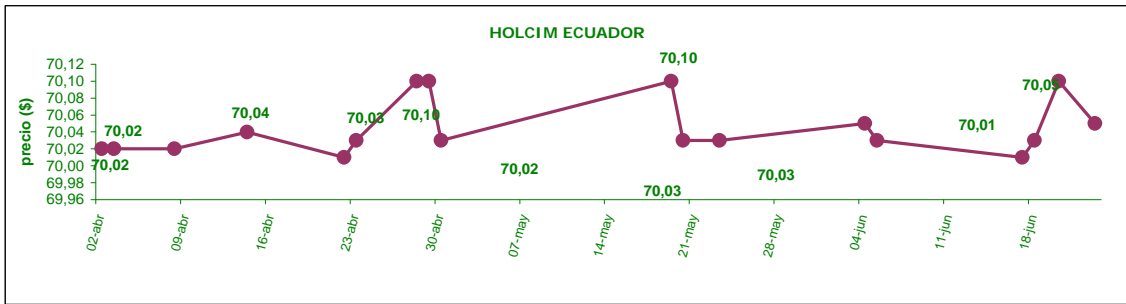


PRECIOS HISTORICOS DE ACCIONES

INFORMACIÓN MENSUAL



INFORMACIÓN TRIMESTRAL



Emisiones de Renta Variable jun-14

COMPañÍA	Valor Nominal Acción (\$)	Número de Acciones Circulantes	Ultimo Precio (\$)	Capitalización Bursátil (\$)	Utilidad por Acción (\$)	Valor Libros (\$)	Q TOBIN
SECTOR FINANCIERO		3.020.291.543		1.966.723.548	0,29		
Amazonas Banco *	1,00	17.079.538	1,00	17.079.538	0,12	1,07	0,93
Banco Bolivariano *	1,00	163.800.000	1,20	196.560.000	0,15	1,22	0,98
Banco Cofiec *	0,00	1.600.632.150	0,00	6.402.529	0,00	0,00	1,14
Banco de Guayaquil *	1,00	293.200.000	0,73	214.036.000	0,14	1,22	0,60
Banco Pichincha *	1,00	530.000.000	0,80	424.000.000	0,10	1,47	0,54
Produbanco *	1,00	194.000.000	1,19	230.860.000	0,15	1,36	0,88
Banco Solidario *	1,000	63.026.610	1,00	63.026.610	0,12	1,76	0,57
CTH *	1,00	2.185.280	110,00	240.380.800	0,98	2,82	39,07
Mutualista Pichincha(*) (***)	100,00	150.000	100,00	15.000.000	30,79	24,48	4,09
Alicosta BK Holding S.A. *	1,00	235.000	12,25	2.878.750	0,26	8,23	1,49
Corporación MultiBG*	1,00	39.729.420	3,54	140.642.147	0,23	3,59	0,99
Holding Tonicorp S.A.	1,00	61.253.545	5,55	339.957.175	0,29	1,00	5,57
Inversancarlos	1,00	55.000.000	1,38	75.900.000	0,08	1,10	1,25
SECTOR INDUSTRIAL		346.442.499		3.351.212.263	0,50		
Alimentos Ecuatorianos S.A Alimec	1,00	400.000,00	11,28	4.512.000	0,00	7,46	
La Farge Cementos S.A. *	0,04	42.925.000,00	3,60	154.530.000	1,05	2,86	1,26
Compañía de Cervezas Nacionales*	1,00	20.446.667,00	49,50	1.012.110.017	5,96	6,20	7,99
Compañía de Cervezas Nacionales Preferidas*	1,00	43.795,00	42,00	1.839.390	5,96	6,20	6,78
Cridesa	1,00	21.000.000,00	5,00	105.000.000	0,59	2,37	2,11
Centro Gráfico	1,00	416.546,00	1,00	416.546	-0,13	3,77	0,27
Continental Tire Andina S.A. *	1,00	27.863.384,00	1,00	27.863.384	0,49	2,05	0,49
Industrias Ales*	1,00	36.000.000,00	1,28	46.080.000	0,04	2,02	0,63
Sociedad Agr. San Carlos	1,00	120.000.000,00	1,40	168.000.000	0,11	1,29	1,08
Holcim Ecuador VN 5 *	5,00	20.480.884,00	70,05	1.434.685.924	6,47	20,00	3,50
Holcim Ecuador VN .5 *	0,50	1.160,00	N.N **		0,65		
Holcim Ecuador VN 0.0005 *	0,00	208.950,00	N.N **		0,00		
Meriza S.A*	1,00	80.000,00	38,25	3.060.000	0,63	41,88	0,91
El Tecal*	1,00	90.000,00	34,50	3.105.000	3,21	36,11	0,96
Río Congo Forestal*	1,00	90.000,00	37,25	3.352.500	3,37	37,95	0,98
La Reserva Forestal Reforest*	1,00	90.000,00	32,50	2.925.000	2,19	31,80	1,02
Cerro Verde Forestal Bigforest*	1,00	100.000,00	30,00	3.000.000	2,21	30,59	0,98
El Refugio Forestal (Homeforest) S.A. *	1,00	125.000,00	24,00	3.000.000	1,66	25,44	0,94
La Campaña Forestal S.A. (Strongforest) *	1,00	100.000,00	27,50	2.750.000	1,99	28,71	0,96
El Sendero Forestal (Pathforest) S.A. *	1,00	135.000,00	20,00	2.700.000	1,25	19,92	1,00
La Estancia Forestal (Forestead) S.A *	1,00	150.000,00	18,00	2.700.000	1,07	17,47	1,03
La Colina Forestal (Hillforest) S.A. *	1,00	200.000,00	15,50	3.100.000	1,33	15,92	0,97
La Sabana Forestal (Plainforest) S.A. *	1,00	240.000,00	14,50	3.480.000	0,83	14,43	1,00
Retratorec S.A.	1,00	900.000,00	3,89	3.501.000	0,06	2,72	1,43
Cerro Alto Forestal (Highforest)*	1,00	150.000,00	13,50	2.025.000	0,34	12,57	1,07
La Cumbre Forestal (Peakforest) S.A. *	1,00	350.000,00	13,00	4.550.000	4,17	12,50	1,04
La Vanguardia Forestal (Vanguardforest) S.A. *	1,00	1.900.000,00	2,10	3.990.000	0,58	1,56	1,34
Superdeporte*	1,00	25.767.684,00	5,50	141.722.262	0,40	1,67	3,28
Dolmen	25,00	142.640,00	93,00	13.265.520	1,07	44,86	2,07
Energy & Palma ENERGYPALMA S.A. 1	100,00	368.789,00	230,00	84.821.470	0,00	1.335,21	0,17
Surpapelcorp S.A.	1,00	25.677.000,00	4,25	109.127.250	0,00	0,00	4.013,95
SECTOR SERVICIOS		385.841.484		1.445.756.123	0,21		
Caminosca S.A.	1,00	1.601.025,00	7,00	11.207.175,00	0,31	4,68	1,50
Cepsa S.A. VN 0.004 (comunes)*	1,000	343.324,00	1,00	343.324	6,76	52,03	0,02
Conclina (Ordinarias)	1,000	19.577.983,00	1,84	36.023.489	0,07	0,43	4,28
Conclina (Preferidas Serie "A")	2.500,00	2.206,00	5.850,00	12.905.100	278,47	317,79	18,41
Conclina (Preferidas Serie "B")	1,00	3.307.646,00	1,88	6.218.374	0,09	0,06	29,67
Hotel Colon*	1,00	24.510.000,00	0,63	15.441.300	0,09	1,54	0,41
Corporación Favorita C.A. *	1,00	335.000.000,00	4,00	1.340.000.000	0,40	2,56	1,56
Servicios Cybercell (ordinarias)*	1,00	800.000,00	25,22	20.176.000	0,19	1,31	
Servicios Cybercell (preferidas)*	25,00	16.000,00	37,00	592.000	4,76	32,79	1,13
Cialco	1,00	683.300,00	4,17	2.849.361	-0,01	2,41	1,73
TOTAL		3.752.575.526		6.763.691.934			

* Estados Financieros a Dic 2013

N.N** Estas acciones no han marcado precio en la BVQ.

***Certificados de Aportación

NOTA: La información referente capital suscrito y pagado es la más reciente enviada por los emisores.

Emisiones de Renta Variable 2013 a jun-14

ACCIONES

EMISOR	NÚMERO DE ACCIONES	SERIE	CLASE	VALOR NOMINAL (\$)	CALIFICACION	APROBACION DE LA EMISION	
						Fecha	Lugar
LA CUMBRE FORESTAL (PEAKFOREST) S.A. (*)	350.000		ORD.	1,00	AA+	04-abr-13	BVG
			NOM.				
ENERGY & PALMA ENERGYPALMA S.A. (***)	52.684		ORD.	100,00		23-may-13	BVQ
			NOM.				
MUTUALISTA PICHINCHA	147.867	MPS-1	ORD.	100,00	AA	06-Jun-13	BVQ
SURPAPEL CORP S.A.	25.677.000		ORD. NOM.	1,00	AA	01-oct-13	BVG
CAMINOSCA S.A.	1.601.025		ORD.	1,00		11-mar-14	BVG
			NOM.				
LA VANGUARDIA FORESTAL S.A.	1.900.000		ORD.	1,00	AAA-	28-mar-14	BVG
			NOM.				

VALORES DE PARTICIPACIÓN

EMISOR	MONTO (miles)	SERIE	CLASE	MONTO MÍNIMO DE INVERSIÓN (\$)	CALIFICACION	APROBACION DE LA EMISION	
						Fecha	Lugar
FIDEICOMISO MERCANTIL IRREVOCABLE PRIMERA TITULARIZACIÓN DE FLUJOS PROYECTO TECA POPENOE	4.000	A		5.000,00	AA+	25-abr-13	BVG
	200	B					
* Emisión Mercado Secundario							

Para mayor información por favor comunicarse con:

Ec. Gustavo Endara
Ing. Andres Mogollon
Ing. Marcelo Delgado

gustavoendara@bolsadequito.com
andresmogollon@bolsadequito.com
marcelodelgado@bolsadequito.com

©Copy Right

Derechos de autor de propiedad exclusiva de la BOLSA DE VALORES DE QUITO, de conformidad con lo dispuesto por la Ley de Propiedad Intelectual.