



## **RENTA VARIABLE**

BOLETÍN MENSUAL

ago-14

Departamento Técnico

[www.bolsadequito.com](http://www.bolsadequito.com)

## BOLETÍN MENSUAL - RENTA VARIABLE ACCIONES Y VALORES DE PARTICIPACIÓN (A NIVEL NACIONAL)

**Tipo de Renta:** Variable

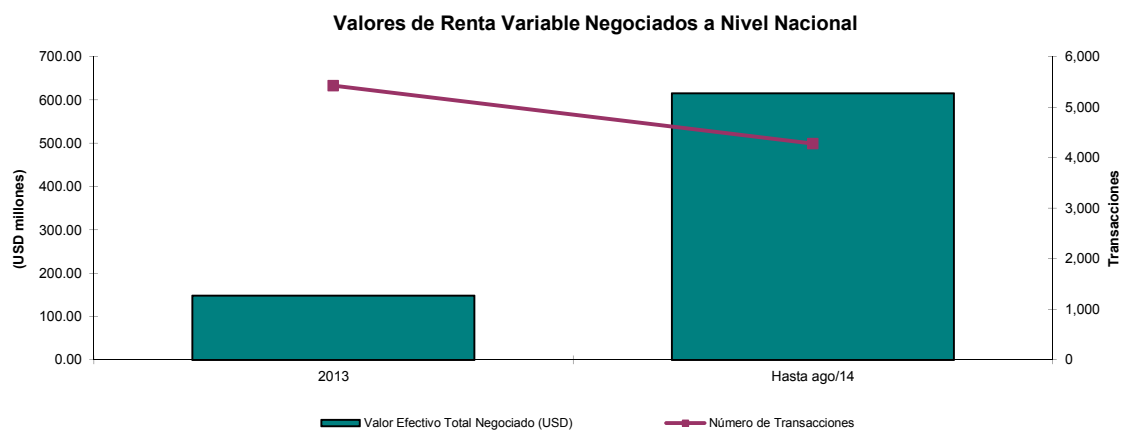
**Concepto:** Acciones - Se denomina así a cada una de las partes de las que está compuesta el capital social de una empresa. Estos títulos se clasifican en dos tipos: ordinarias y preferentes.

Valores de Participación - Por los cuales los inversionistas adquieren una alícuota en un patrimonio de propósito exclusivo, con lo cual participa de los resultados, que arroje dicho patrimonio respecto del proceso de titularización.

### Comportamiento Histórico

NEGOCIACIONES A NIVEL NACIONAL			
AÑO	Valor Efectivo Total Negociado (USD)	Número de Transacciones	Número de Valores de Renta Variable Negociados
<b>2013</b>	148,422,309	5,422	46,375,686
<b>Hasta ago/14</b>	<b>615,336,277</b>	<b>4,278</b>	<b>235,538,376</b>

\*Datos provisionales



Durante el año 2013 se negociaron aproximadamente USD \$ 148 millones de dólares en acciones.

El número de transacciones presentado en dicho año fue de 5,429.

Y el número de valores de renta variable negociados fue de 46 millones.



## INFORMACIÓN MENSUAL ago-14

### Negociaciones por Emisor

Montos Negociados por Emisor (ago-14)					
TITULO	TIPO*	VALOR EFECTIVO (\$)	TRANSACCIONES	NÚMERO DE VALORES NEGOCIADOS	PRECIO PROMEDIO (\$)
ALICOSTA BK HOLDING S A	ACC	2,450	1	200	12.250
CERRO VERDE FORESTAL S A BIGFOREST	ACC	44,950	3	1,450	31.000
BANCO BOLIVARIANO C.A.	ACC	9,144	1	8,709	1.050
CERRO ALTO HIGHFOREST S A	ACC	1,350	1	100	13.500
CONCLINA C A CIA CONJU CLINICO NACIONAL	ACP	81,900	1	14	5,850.000
CERVECERIA NACIONAL CN S A	ACC	145,277	3	2,870	50.673
CEPSA	ACC	4,660	1	4,660	1.000
CRIDESA	ACC	10,266	1	2,095	4.900
CONTINENTAL TIRE ANDINA S A	ACC	26,910	1	26,910	1.000
EL TECAL	ACC	33,638	3	975	34.500
BANCO DE GUAYAQUIL S.A.	ACC	48,083	10	68,410	0.713
FIDEICOMISO HOTEL CIUDAD DEL RIO	VTC	27,050	7	9	3,007.143
HOMEFOREST EL REFUGIO FORESTAL S A	ACC	88,975	2	3,609	24.500
HOLCIM ECUADOR S.A.	ACC	1,067,735	17	14,384	67.264
INVERSANCARLOS	ACC	1,008,331	8	748,376	1.339
MUTUALISTA PICHINCHA	CAN	178,300	288	1,783	100.000
MERIZA	ACC	51,129	2	1,311	39.000
OMNI HOSPITAL FIDEICOMISO TITULARIZACION	VTC	258,000	13	43	6,000.000
PICHINCHA BANCO	ACC	6,456	1	9,223	0.700
PRODUBANCO	ACC	58,737	6	54,386	1.080
RIO CONGO FORESTAL	ACC	35,388	2	950	37.250
LA RESERVA FORESTAL S.A.(REFOREST)	ACC	17,875	2	550	32.500
RETRATOREC S.A.	ACC	17,433	2	4,470	3.900
SAN CARLOS SOC. AGR. IND.	ACC	4,124,820	33	2,938,375	1.453
CORPORACION FAVORITA C.A.	ACC	4,982,742	203	1,203,095	4.145
SUPERDEPORTE S.A.	ACC	60	1	12	5.000
SURPAPEL CORP S A	ACC	48,191	1	11,339	4.250
LA CAMPINA FORESTAL STRONGFOREST S A	ACC	147,895	2	5,378	27.500
HOLDING TONICORP S.A.	ACC	27,897	7	5,110	5.494
LA VANGUARDIA FORESTAL	ACC	196,266	25	93,460	2.100
FIDEICOMISO G M HOTEL	VTC	18,600	5	6	3,100.000
<b>TOTAL</b>		<b>12,770,506</b>	<b>653</b>	<b>5,212,262</b>	<b>595.652</b>

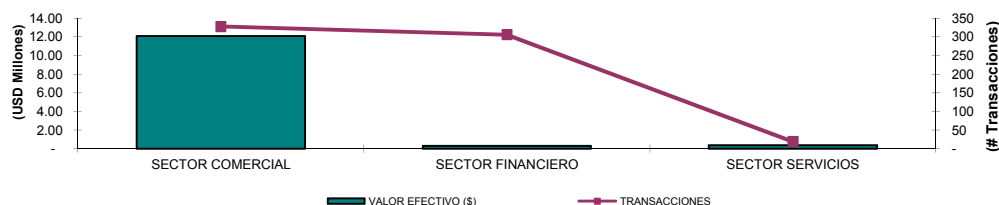
### Montos Negociados y Número de Transacciones por Emisor



\* ACC = ACCIONES ORDINARIAS, ACP = ACCIONES PREFERIDAS, VTC = VALORES DE PARTICIPACIÓN

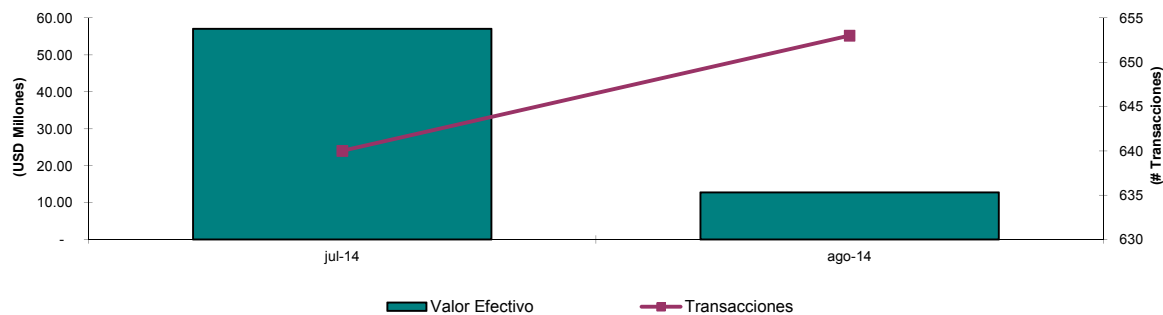
### Negociaciones por Tipo de Sector

Montos Negociados por Emisor (ago-14)			
TITULO	VALOR EFECTIVO (\$)	TRANSACCIONES	NÚMERO DE VALORES NEGOCIADOS
SECTOR COMERCIAL	12,111,285	328	5,069,688
SECTOR FINANCIERO	300,721	306	142,511
SECTOR SERVICIOS	358,500	19	63
<b>TOTAL</b>	<b>12,770,506</b>	<b>653</b>	<b>5,212,262</b>



### Análisis Comparativo (jul-14 y ago-14)

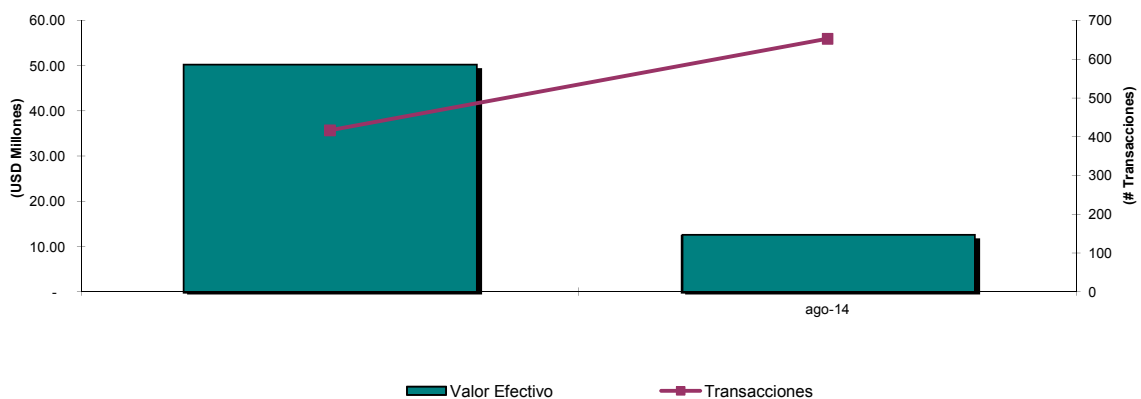
TITULO	jul-14		ago-14	
	VALOR EFECTIVO	TRANSACCIONES	VALOR EFECTIVO	TRANSACCIONES
VALORES DE RENTA VARIABLE	57,044,021	640	12,770,506	653



Variación del mes de ago-14 con respecto al mes de jul-14		
Tipo de Variación	Valor Efectivo	Transacciones
Variación en USD (ago/14 - jul/14)	-44,273,515	13.00
Variación en % (Tasa de Crecimiento)	-77.61%	1.99%

### Análisis Comparativo (ago-13 y ago-14)

TITULO	ago-13		ago-14	
	VALOR EFECTIVO	TRANSACCIONES	VALOR EFECTIVO	TRANSACCIONES
VALORES DE RENTA VARIABLE	50,264,159	417	12,770,506	653



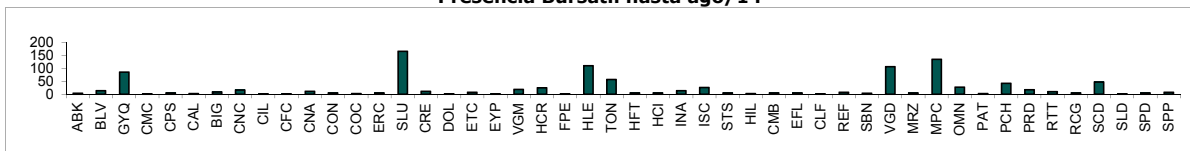
Variación del mes de ago-14 con respecto al mes de ago-13		
Tipo de Variación	Valor Efectivo	Transacciones
Variación en USD (ago/14 - ene/00)	-37,493,653	236.00
Variación en % (Tasa de Crecimiento)	-74.59%	56.59%

## Emisiones de Renta Variable 2013 hasta ago-14 Presencia Bursátil

EMISOR	2013	%	ago-14	%
ALICOSTA BK HOLDING S A	74	29.5%	3	1.8%
ALIMENTOS ECUATORANOS ALIMEC S.A				
AMAZONAS BANCO	1	0.4%		
BANCO BOLIVARIANO C.A.	11	1.2%	13	7.7%
CAMINOSCA S A			1	0.6%
CEMENTOS CHIMBORAZO (0,04)	1	0.4%		
CEMENTOS CHIMBORAZO (0,004)	1	0.4%		
CENTRO GRAFICO S.A.				
CEPSA	3	1.2%	4	2.4%
CERRO VERDE FORESTAL S A BIGFOREST	6	2.4%	8	4.8%
CERVECERIA NACIONAL CN S A	19	3.2%	16	9.5%
CERVECERIA NACIONAL CN S A PREFERIDAS				
CIALCO CONSTRUCTORA IMPORTADORA ALVAREZ			1	0.6%
COFIEC BANCO	1	0.4%	1	0.6%
CONCLINA C A CIA CONJU CLINICO NACIONAL	34	11.2%	11	6.5%
CONCLINA C A CIA CONJU CLINICO NACIONAL PREF. A	3	1.2%	5	3.0%
CONCLINA C A CIA CONJU CLINICO NACIONAL PREF. B	5	2.0%	2	1.2%
CONTINENTAL TIRE ANDINA S A	4	1.6%	4	2.4%
CORP.DESARROLLO.M.S.HIPOTECAS CTH				
CRIDESA	3	1.2%	11	6.5%
CYBERCELL S.A.				
CYBERCELL S.A. PREFERIDO				
DOLMEN S A	3	1.2%	1	0.6%
ENERGY PALMA ENERGYPALMA S.A.	1	0.4%	1	0.6%
EL TECAL	3	1.2%	7	4.2%
* FIDEICOMISO G M HOTEL	45	0.4%	18	10.7%
BANCO DE GUAYAQUIL S.A.	156	26.7%	85	50.6%
HOLCIM ECUADOR S.A.	123	45.0%	111	66.1%
HOMEFOREST EL REFUGIO FORESTAL S A	6	2.4%	4	2.4%
HOTEL COLON	11	4.4%	5	3.0%
INDUSTRIAS ALES	17	6.4%	13	7.7%
INVERSANCARLOS	32	8.0%	26	15.5%
LA CAMPINA FORESTAL STRONGFOREST S A	2	0.8%	4	2.4%
LA ESTANCIA FORESTAL FORESTEAD S A	5	2.0%	4	2.4%
LA FARGE CEMENTOS S A	1	0.4%	1	0.6%
LA RESERVA FORESTAL S.A.(REFOREST)	4	1.6%	7	4.2%
MERIZA	1	0.4%	4	2.4%
MUTUALISTA PICHINCHA	139	55.4%	136	81.0%
* OMNI HOSPITAL FIDEICOMISO TITULARIZACION	27	10.8%	27	16.1%
PATHFOREST S.A. EL SENDERO FORESTAL	4	1.6%	2	1.2%
PICHINCHA BANCO	70	27.9%	42	25.0%
CERRO ALTO HIGHFOREST S A	3	1.2%	2	1.2%
PRODUBANCO	26	10.4%	17	10.1%
RIO CONGO FORESTAL	3	1.2%	5	3.0%
SAN CARLOS SOC. AGR. IND.	46	18.3%	47	28.0%
SOLIDARIO BANCO	7	2.8%	1	0.6%
SUPERDEPORTE S.A.	3	1.2%	4	2.4%
CORPORACION FAVORITA C.A.	246	98.0%	167	99.4%
* FIDEICOMISO HOTEL CIUDAD DEL RIO	59	23.5%	24	14.3%
LA COLINA FORESTAL (HILLFOREST) S.A.	3	1.2%	2	1.2%
HOLDING TONICORP S.A.	91	36.3%	57	33.9%
LA SABANA FORESTAL (PLAINFOREST) S.A.	5	2.0%	3	1.8%
RETRATOREC S.A.	19	7.6%	10	6.0%
FONDO PAIS ECUADOR	3	1.2%	1	0.6%
LA VANGUARDIA FORESTAL			107	63.7%
LA CUMBRE FORESTAL PEAKFOREST SA	131	1.2%	5	3.0%
SURPAPEL CORP S A	7	0.4%	7	4.2%
HIDRELGEN S.A.				
<b>TOTAL NUMERO DE RUEDAS</b>	<b>251</b>		<b>168</b>	

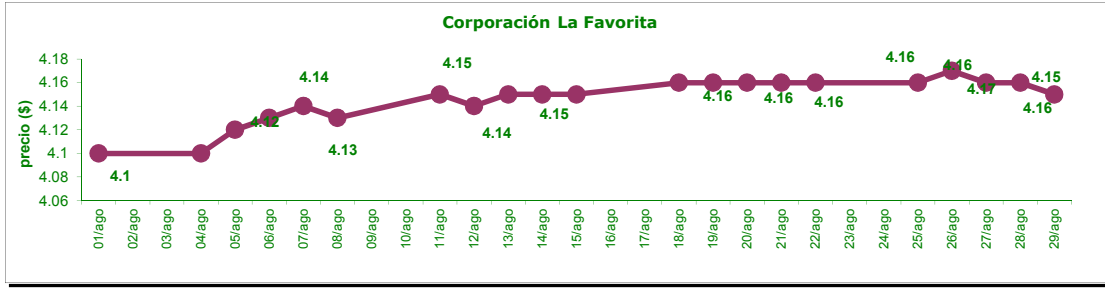
\* VALORES DE PARTICIPACIÓN

**Presencia Bursátil hasta ago/14**

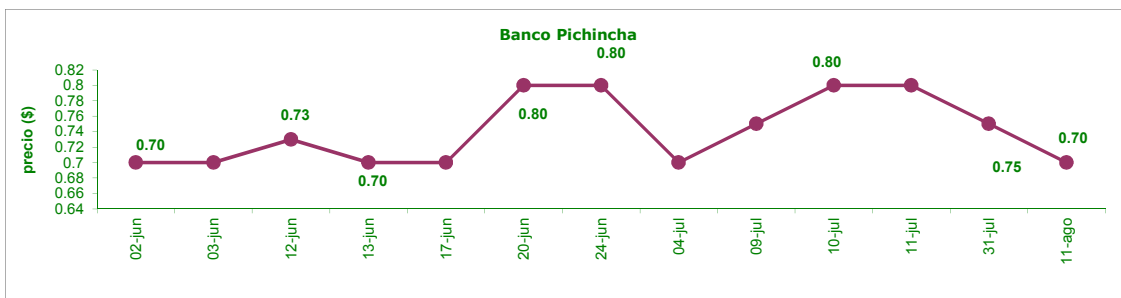
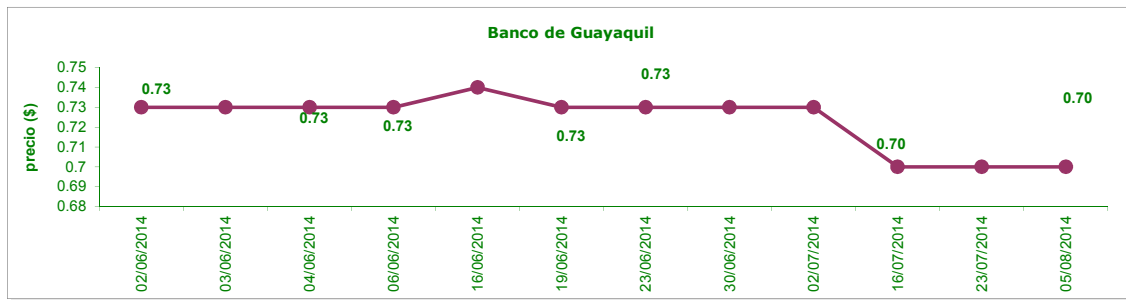
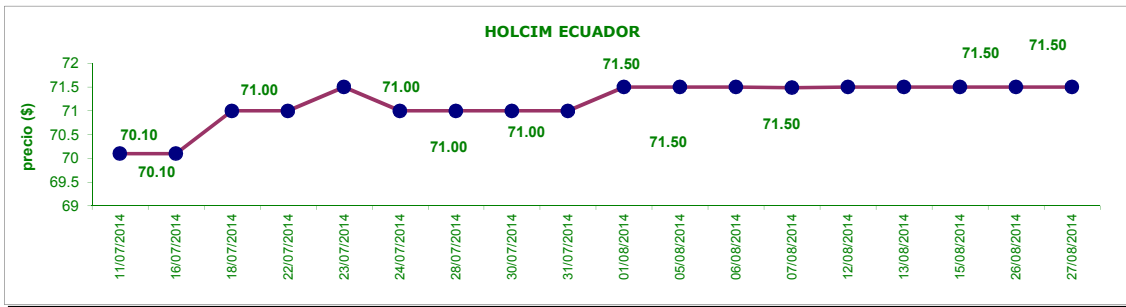


# PRECIOS HISTORICOS DE ACCIONES

## INFORMACIÓN MENSUAL



## INFORMACIÓN TRIMESTRAL



**Nota:** En los gráficos se incluyen aquellos emisores que han marcado precio en la BVQ en al menos 5 negociaciones en el último mes

### Emisiones de Renta Variable ago-14

COMPañIA	Valor Nominal Acción (\$)	Número de Acciones Circulantes	Ultimo Precio (\$)	Capitalización Bursátil (\$)	Utilidad por Acción (\$)	Valor Libros (\$)	Q TOBIN
<b>SECTOR FINANCIERO</b>		<b>3,046,791,348</b>		<b>1,669,516,181</b>	<b>0.25</b>		
Amazonas Banco *	1.00	17,079,538	1.00	17,079,538	0.12	1.07	0.93
Banco Bolivariano *	1.00	164,300,000	1.05	172,515,000	0.15	1.22	0.86
Banco Cofiec *	0.00	1,600,632,150	0.00	6,402,529	0.00	0.00	1.14
Banco de Guayaquil *	1.00	293,200,000	0.71	208,172,000	0.14	1.22	0.58
Banco Pichincha *	1.00	530,000,000	0.70	371,000,000	0.10	1.47	0.48
Prodebanco *	1.00	212,000,000	1.08	228,960,000	0.14	1.24	0.87
Banco Solidario *	1.000	63,026,610	1.00	63,026,610	0.12	1.76	0.57
CTH *	1.00	2,185,280	2.75	6,009,520	0.98	2.82	0.98
Mutualista Pichincha(*) (***)	100.00	150,000	100.00	15,000,000	30.79	24.48	4.09
Alicosta BK Holding S.A.*	1.00	235,000	12.25	2,878,750	0.26	8.23	1.49
Corporación MultiBG*	1.00	39,729,420	3.54	140,642,147	0.23	3.59	0.99
Holding Tonicorp S.A.	1.00	69,253,350	5.25	363,580,088	0.26	0.88	5.96
Inversancarlos*	1.00	55,000,000	1.35	74,250,000	0.08	1.10	1.23
<b>SECTOR INDUSTRIAL</b>		<b>381,792,921</b>		<b>3,450,615,100</b>	<b>0.52</b>		
Alimentos Ecuatorianos S.A Alimec*	1.00	400,000.00	11.28	4,512,000	0.00	7.46	
La Farge Cementos S.A.*	0.04	42,925,000.00	3.60	154,530,000	1.05	2.86	1.26
Compañía de Cervezas Nacionales*	1.00	20,446,667.00	51.26	1,048,096,150	5.96	6.20	8.27
Compañía de Cervezas Nacionales Preferidas*	1.00	43,795.00	42.00	1,839,390	5.96	6.20	6.78
Cridesa*	1.00	21,000,000.00	4.90	102,900,000	0.59	2.37	2.07
Centro Gráfico*	1.00	416,546.00	1.00	416,546	-0.13	3.77	0.27
Continental Tire Andina S.A.*	1.00	51,000,018.00	1.00	51,000,018	0.27	1.12	0.89
Industrias Ales*	1.00	36,000,000.00	1.28	46,080,000	0.04	2.02	0.63
Sociedad Agr. San Carlos*	1.00	120,000,000.00	1.40	168,000,000	0.11	1.29	1.08
Holcim Ecuador VN 5 *	5.00	20,480,884.00	71.50	1,464,383,206	6.47	20.00	3.58
Holcim Ecuador VN .5 *	0.50	1,160.00	N.N **		0.65		
Holcim Ecuador VN 0.0005 *	0.00	208,950.00	N.N **		0.00		
Meriza S.A.*	1.00	80,000.00	39.00	3,120,000	0.63	41.88	0.93
El Tecal*	1.00	90,000.00	34.50	3,105,000	3.21	36.11	0.96
Río Congo Forestal*	1.00	90,000.00	37.25	3,352,500	3.37	37.95	0.98
La Reserva Forestal Reforest*	1.00	90,000.00	32.50	2,925,000	2.19	31.80	1.02
Cerro Verde Forestal Bigforest*	1.00	100,000.00	31.00	3,100,000	2.21	30.59	1.01
El Refugio Forestal (Homeforest) S.A.*	1.00	125,000.00	25.00	3,125,000	1.66	25.44	0.98
La Campaña Forestal S.A. (Strongforest) *	1.00	100,000.00	27.50	2,750,000	1.99	28.71	0.96
El Sendero Forestal (Pathforest) S.A.*	1.00	135,000.00	20.00	2,700,000	1.25	19.92	1.00
La Estancia Forestal (Forestead) S.A.*	1.00	150,000.00	18.00	2,700,000	1.07	17.47	1.03
La Colina Forestal (Hillforest) S.A.*	1.00	200,000.00	15.50	3,100,000	1.33	15.92	0.97
La Sabana Forestal (Plainforest) S.A.*	1.00	240,000.00	14.50	3,480,000	0.83	14.43	1.00
Retratorec S.A.*	1.00	900,000.00	3.90	3,510,000	0.06	2.72	1.44
Cerro Alto Forestal (Highforest)*	1.00	150,000.00	13.50	2,025,000	0.34	12.57	1.07
La Cumbre Forestal (Peakforest) S.A.*	1.00	350,000.00	13.50	4,725,000	4.17	12.50	1.08
La Vanguardia Forestal (Vanguardforest) S.A.*	1.00	1,900,000.00	2.10	3,990,000	0.58	1.56	1.34
Superdeporte*	1.00	25,767,684.00	5.50	141,722,262	0.40	1.67	3.28
Dolmen	25.00	142,640.00	93.00	13,265,520	1.07	44.86	2.07
Energy & Palma ENERGYPALMA S.A. 1	100.00	368,789.00	230.00	84,821,470	0.00	1,335.21	0.17
Surpapelcorp S.A.*	1.00	25,677,000.00	4.25	109,127,250	0.00	0.00	4,013.95
Hidrelgen S.A.	1.00	12,213,788.00	1.00	12,213,788	0.00	0.79	1.27
<b>SECTOR SERVICIOS</b>		<b>386,014,438</b>		<b>1,495,179,629</b>	<b>0.23</b>		
Caminosca S.A.	1.00	1,601,025.00	7.00	11,207,175.00	0.31	4.68	1.50
Cepsa S.A. VN 0.004 (comunes)*	1.000	343,324.00	1.00	343,324	6.76	52.03	0.02
Conclina (Ordinarias)	1.000	20,138,639.00	1.84	37,055,096	0.07	0.46	3.96
Conclina (Preferidas Serie "A")	2,500.00	2,206.00	5,850.00	12,905,100	278.47	317.79	18.41
Conclina (Preferidas Serie "B")	1.00	2,919,944.00	1.88	5,489,495	0.09	0.07	27.93
Hotel Colón*	1.00	24,510,000.00	0.65	15,931,500	0.09	1.54	0.42
Corporación Favorita C.A.*	1.00	335,000,000.00	4.15	1,390,250,000	0.40	2.56	1.62
Servicios Cybercell (ordinarias)*	1.00	800,000.00	25.22	20,176,000	0.19	1.31	
Servicios Cybercell (preferidas)*	25.00	16,000.00	37.00	592,000	4.76	32.79	1.13
Cialco*	1.00	683,300.00	1.80	1,229,940	-0.01	2.41	0.75
<b>TOTAL</b>		<b>3,814,598,707</b>		<b>6,615,310,911</b>			

\* Estados Financieros a Dic 2013

N.N\*\* Estas acciones no han marcado precio en la BVQ.

\*\*\*Certificados de Aportación

NOTA: La información referente capital suscrito y pagado es la más reciente enviada por los emisores.



## Emisiones de Renta Variable 2013 a ago-14

### ACCIONES

EMISOR	NÚMERO DE ACCIONES	SERIE	CLASE	VALOR NOMINAL (\$)	CALIFICACIÓN	APROBACIÓN DE LA EMISIÓN	
						Fecha	Lugar
LA CUMBRE FORESTAL (PEAKFOREST) S.A. (*)	350,000		ORD.	1.00	AA+	04-abr-13	BVG
			NOM.				
ENERGY & PALMA ENERGYPALMA S.A. (***)	52,684		ORD.	100.00		23-may-13	BVQ
			NOM.				
MUTUALISTA PICHINCHA	147,867	MPS-1	ORD.	100.00	AA	06-jun-13	BVQ
SURPAPEL CORP S.A.	25,677,000		ORD. NOM.	1.00	AA	01-oct-13	BVG
CAMINOSCA S.A.	1,601,025		ORD.	1.00		11-mar-14	BVG
			NOM.				
LA VANGUARDIA FORESTAL S.A.	1,900,000		ORD.	1.00	AAA-	28-mar-14	BVG
			NOM.				
HIDRELGEN S.A. (***)	12,213,788		ORD.	1.00		20-ago-14	BVG
			NOM.				

### VALORES DE PARTICIPACIÓN

EMISOR	MONTO (miles)	SERIE	CLASE	MONTO MÍNIMO DE INVERSIÓN (\$)	CALIFICACIÓN	APROBACIÓN DE LA EMISIÓN	
						Fecha	Lugar
FIDEICOMISO MERCANTIL IRREVOCABLE PRIMERA TITULARIZACIÓN DE FLUJOS PROYECTO TECA POPENOE	4,000	A		5,000.00	AA+	25-abr-13	BVG
	200	B					

\* Emisión Mercado Secundario

Para mayor información por favor comunicarse con:

Ec. Gustavo Endara  
Ing. Andres Mogollon  
Ing. Marcelo Delgado

gustavoendara@bolsadequito.com  
andresmogollon@bolsadequito.com  
marcelodelgado@bolsadequito.com

©Copy Right

Derechos de autor de propiedad exclusiva de la BOLSA DE VALORES DE QUITO, de conformidad con lo dispuesto por la Ley de Propiedad Intelectual.