



RENTA VARIABLE

BOLETÍN MENSUAL

sep-14

Departamento Técnico

www.bolsadequito.com

BOLETÍN MENSUAL - RENTA VARIABLE ACCIONES Y VALORES DE PARTICIPACIÓN (A NIVEL NACIONAL)

Tipo de Renta: Variable

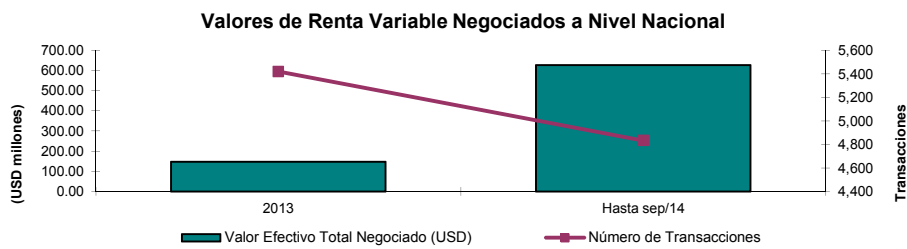
Concepto: Acciones - Se denomina así a cada una de las partes de las que está compuesta el capital social de una empresa. Estos títulos se clasifican en dos tipos: ordinarias y preferentes.

Valores de Participación - Por los cuales los inversionistas adquieren una alícuota en un patrimonio de propósito exclusivo, con lo cual participa de los resultados, que arroje dicho patrimonio respecto del proceso de titularización.

Comportamiento Histórico

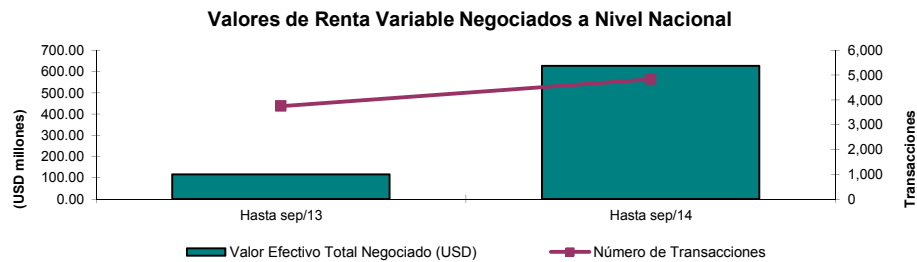
NEGOCIACIONES A NIVEL NACIONAL			
AÑO	Valor Efectivo Total Negociado (USD)	Número de Transacciones	Número de Valores de Renta Variable Negociados
2013	148,364,737	5,420	46,375,025
Hasta sep/14	626,765,553	4,834	238,649,470

*Datos provisionales



Durante el año 2013 se negociaron aproximadamente USD \$ 148 millones de dólares en acciones. El número de transacciones presentado en dicho año fue de 5,429. Finalmente, el número de valores de renta variable negociados fue de 46 millones.

NEGOCIACIONES A NIVEL NACIONAL			
AÑO	Valor Efectivo Total Negociado (USD)	Número de Transacciones	Número de Valores de Renta Variable Negociados
Hasta sep/13	116,313,644	3,748	31,551,728
Hasta sep/14	626,765,553	4,834	238,649,470

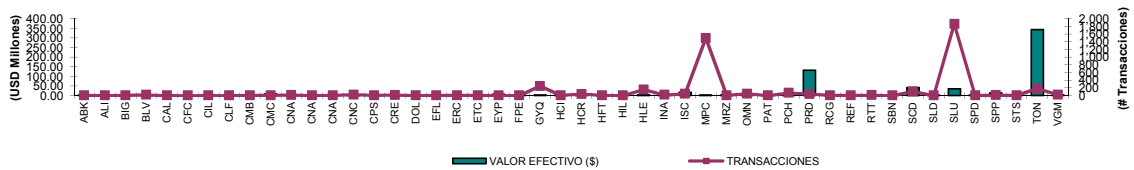


**NEGOCIACIONES POR EMISOR
(A NIVEL NACIONAL)**

Montos Negociados por Emisor (ene- sep/14)

EMISOR	TIPO VALOR*	VALOR EFECTIVO (\$)	TRANSACCIONES	NÚMERO DE VALORES NEGOCIADOS	PRECIO PROMEDIO (\$)	VALOR EFECTIVO PROMEDIO DIARIO
ALICOSTA BK HOLDING S A	ABK	285,304	4	23,333	12	1,502
ALIMENTOS ECUATORANOS ALIMEC S.A	ALI	12,222	1	1,358	9	64
CERRO VERDE FORESTAL S A BIGFOREST	BIG	91,813	9	3,000	31	483
BANCO BOLIVARIANO C.A.	BLV	682,280	18	649,899	1	3,591
CERRO ALTO HIGHFOREST S A	CAL	21,600	2	1,600	14	114
COFIEC BANCO	CFC	229	1	45,770	0	1
CIALCO CONSTRUCTORA IMPORTADORA ALVAREZ	CIL	10,800	1	6,000	2	57
LA FARGE CEMENTOS S A	CLF	1,536	1	480	3	8
LA CUMBRE FORESTAL PEAKFOREST SA	CMB	398,621	8	29,616	13	2,098
CAMINOSCA S A	CMC	8,517,453	4	1,216,779	7	44,829
CONCLINA C A CIA CONJU CLINICO NACIONAL	CNA	50,145	15	26,983	2	264
CONCLINA C A CIA CONJU CLINICO NACIONAL	CNA	260,988	3	138,817	2	1,374
CONCLINA C A CIA CONJU CLINICO NACIONAL	CNA	111,150	5	19	5,850	585
CERVECERIA NACIONAL CN S A	CNC	454,988	25	9,452	48	2,395
CEPSA	CPS	18,125	5	18,125	1	95
CRIDESA	CRE	597,443	13	116,818	5	3,144
DOLMEN S A	DOL	500,061	1	5,377	93	2,632
LA ESTANCIA FORESTAL FORESTEAD S A	EFL	27,425	4	1,500	19	144
CONTINENTAL TIRE ANDINA S A	ERC	48,568	4	48,568	1	256
EL TECAL	ETC	77,443	7	2,245	34	408
ENERGY PALMA ENERGYPALMA S.A.	EYP	6,699,900	1	29,130	230	35,263
FONDO PAIS ECUADOR	FPE	6,300	1	6	1,050	33
BANCO DE GUAYAQUIL S.A.	GQY	1,353,088	249	1,836,581	1	7,122
HOTEL COLON	HCI	58,191	6	91,367	1	306
FIDEICOMISO HOTEL CIUDAD DEL RIO	HCR	205,078	39	55	3,734	1,079
HOMEFORREST EL REFUGIO FORESTAL S A	HFT	101,225	4	4,109	25	533
LA COLINA FORESTAL (HILLFOREST) S.A.	HIL	19,500	2	1,250	16	103
HOLCIM ECUADOR S.A.	HLE	3,464,171	155	48,453	70	18,232
INDUSTRIAS ALES	INA	269,017	20	198,361	1	1,416
INVERSANCARLOS	ISC	18,164,413	44	13,608,128	1	95,602
MUTUALISTA PICHINCHA	MPC	2,122,900	1,497	21,229	100	11,173
MERIZA	MRZ	101,829	4	2,611	39	536
OMNI HOSPITAL FIDEICOMISO TITULARIZACION	OMN	3,865,800	48	646	5,854	20,346
PATHFOREST S.A. EL SENDERO FORESTAL	PAT	23,075	2	1,150	20	121
PICHINCHA BANCO	PCH	2,010,119	69	2,502,410	1	10,580
PRODUBANCO	PRD	132,866,785	38	111,002,670	1	699,299
RIO CONGO FORESTAL	RCG	81,988	5	2,200	37	432
LA RESERVA FORESTAL S.A.(REFOREST)	REF	131,125	7	4,150	32	690
RETRATOREC S.A.	RTT	375,018	11	97,190	4	1,974
LA SABANA FORESTAL (PLAINFOREST) S.A.	SBN	22,875	3	1,550	15	120
SAN CARLOS SOC. AGR. IND.	SCD	42,905,695	105	30,839,624	1	225,819
SOLIDARIO BANCO	SLD	8,988	1	8,988	1	47
CORPORACION FAVORITA C.A.	SLU	36,529,978	1,863	8,685,348	4	192,263
SUPERDEPORTE S.A.	SPD	1,326,080	5	241,125	5	6,979
SURPAPEL CORP S A	SPP	13,810,109	10	3,310,316	4	72,685
LA CAMPINA FORESTAL STRONGFOREST S A	STS	155,320	4	5,648	28	817
HOLDING TONICORP S.A.	TON	344,086,898	182	61,994,137	6	1,810,984
FIDEICOMISO G M HOTEL	VGM	124,839	22	34	3,575	657
TOTAL		626,765,553	4,834	238,649,470	429	3,298,766

Montos Negociados y Transacciones de Renta Variable por Emisor

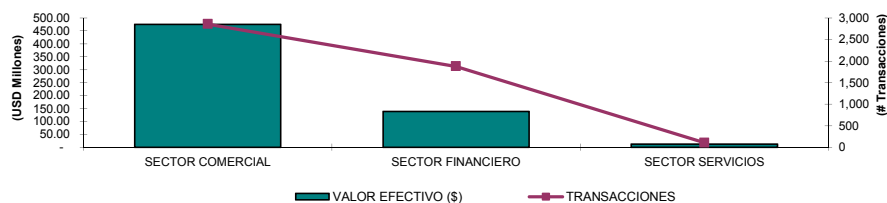


* ACC = ACCIONES ORDINARIAS, ACP = ACCIONES PREFERIDAS, CDP = CUOTAS DE PARTICIPACIÓN, VP = VALORES DE PARTICIPACIÓN

Negociaciones por Tipo de Sector

Montos Negociados por Sector (hasta sep/14)			
TITULO	VALOR EFECTIVO (\$)	TRANSACCIONES	NÚMERO DE VALORES NEGOCIADOS
SECTOR COMERCIAL	474,726,299	2,857	121,107,272
SECTOR FINANCIERO	139,044,388	1,873	116,067,547
SECTOR SERVICIOS	12,994,867	104	1,474,651
TOTAL	626,765,553	4,834	238,649,470

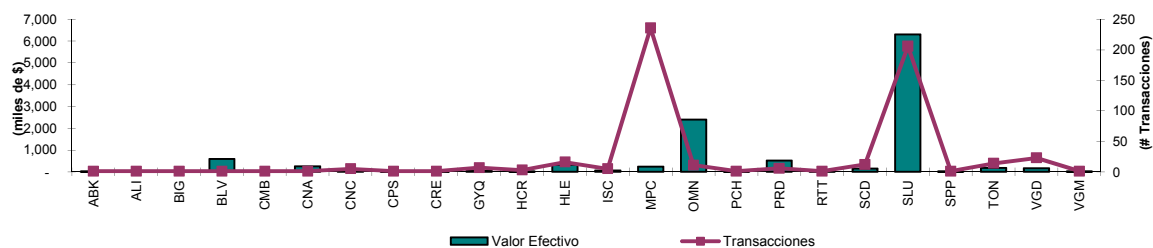
*Datos provisionales



INFORMACIÓN MENSUAL sep-14 Negociaciones por Emisor

Montos Negociados por Emisor (sep-14)					
TITULO	TIPO*	VALOR EFECTIVO (\$)	TRANSACCIONES	NÚMERO DE VALORES NEGOCIADOS	PRECIO PROMEDIO (\$)
ALICOSTA BK HOLDING S A	ACC	25,200	1	2,100	12.000
ALIMENTOS ECUATORANOS ALIMEC S.A	ACC	12,222	1	1,358	9.000
CERRO VERDE FORESTAL S A BIGFOREST	ACC	3,100	1	100	31.000
BANCO BOLIVARIANO C.A.	ACC	595,908	1	567,531	1.050
LA CUMBRE FORESTAL PEAKFOREST SA	ACC	3,375	1	250	13.500
CONCLINA C A CIA CONJU CLINICO NACIONAL	ACP	251,268	1	133,653	1.880
CERVECERIA NACIONAL CN S A	ACC	81,493	5	1,572	51.958
CEPSA	ACC	599	1	599	1.000
CRIDESA	ACC	4,900	1	1,000	4.900
BANCO DE GUAYAQUIL S.A.	ACC	49,430	7	70,028	0.707
FIDEICOMISO HOTEL CIUDAD DEL RIO	VTC	9,400	3	3	3,133.333
HOLCIM ECUADOR S.A.	ACC	323,740	16	4,509	71.701
INVERSANCARLOS	ACC	67,337	5	50,495	1.328
MUTUALISTA PICHINCHA	CAN	239,100	236	2,391	100.000
OMNI HOSPITAL FIDEICOMISO TITULARIZACION	VTC	2,393,800	11	399	5,981.818
PICHINCHA BANCO	ACC	375	1	500	0.750
PRODUBANCO	ACC	521,822	6	524,909	1.022
RETRATOREC S.A.	ACC	27,858	1	7,143	3.900
SAN CARLOS SOC. AGR. IND.	ACC	147,387	12	100,704	1.473
CORPORACION FAVORITA C.A.	ACC	6,310,462	206	1,525,343	4.152
SURPAPEL CORP S A	ACC	10,098	1	2,376	4.250
HOLDING TONICORP S.A.	ACC	174,108	14	31,656	5.500
LA VANGUARDIA FORESTAL	ACC	173,195	23	82,474	2.100
FIDEICOMISO G M HOTEL	VTC	3,100	1	1	3,100.000
TOTAL		11,429,276	556	3,111,094	522.430

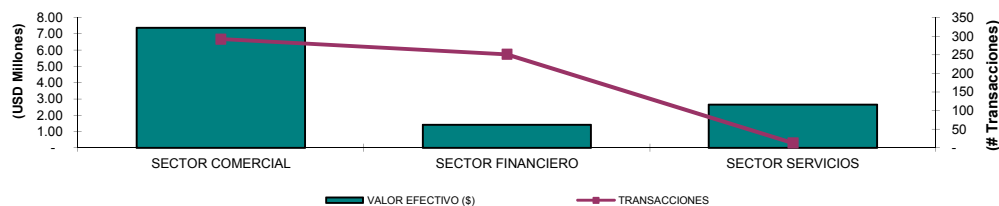
Montos Negociados y Número de Transacciones por Emisor



* ACC = ACCIONES ORDINARIAS, ACP = ACCIONES PREFERIDAS, VTC = VALORES DE PARTICIPACIÓN

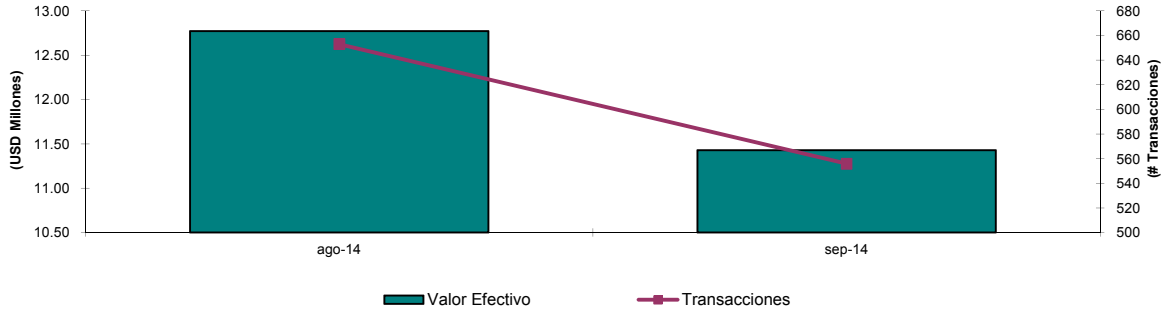
Negociaciones por Tipo de Sector

Montos Negociados por Emisor (sep-14)			
TITULO	VALOR EFECTIVO (\$)	TRANSACCIONES	NÚMERO DE VALORES NEGOCIADOS
SECTOR COMERCIAL	7,374,474	292	1,811,682
SECTOR FINANCIERO	1,406,635	251	1,165,359
SECTOR SERVICIOS	2,648,168	13	134,053
TOTAL	11,429,276	556	3,111,094



Análisis Comparativo (ago-14 y sep-14)

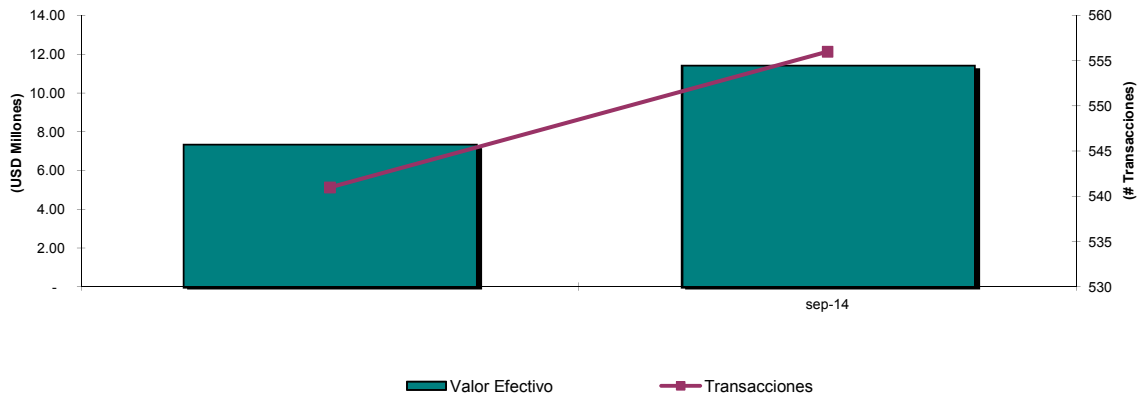
TITULO	ago-14		sep-14	
	VALOR EFECTIVO	TRANSACCIONES	VALOR EFECTIVO	TRANSACCIONES
VALORES DE RENTA VARIABLE	12,770,506	653	11,429,276	556



Variación del mes de sep-14 con respecto al mes de ago-14		
Tipo de Variación	Valor Efectivo	Transacciones
Variación en USD (sep/14 - ago/14)	-1,341,230	-97.00
Variación en % (Tasa de Crecimiento)	-10.50%	-17.45%

Análisis Comparativo (sep-13 y sep-14)

TITULO	sep-13		sep-14	
	VALOR EFECTIVO	TRANSACCIONES	VALOR EFECTIVO	TRANSACCIONES
VALORES DE RENTA VARIABLE	7,364,454	541	11,429,276	556



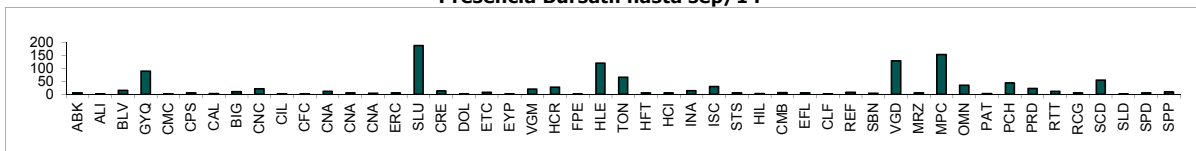
Variación del mes de sep-14 con respecto al mes de sep-13		
Tipo de Variación	Valor Efectivo	Transacciones
Variación en USD (sep/14 - ene/00)	4,064,823	15.00
Variación en % (Tasa de Crecimiento)	55.20%	2.77%

Emisiones de Renta Variable 2013 hasta sep-14 Presencia Bursátil

EMISOR	2013	%	sep-14	%
ALICOSTA BK HOLDING S A	74	29.5%	4	2.1%
ALIMENTOS ECUATORANOS ALIMEC S.A			1	0.5%
AMAZONAS BANCO	1	0.4%		
BANCO BOLIVARIANO C.A.	11	1.2%	14	7.4%
CAMINOSCA S A			1	0.5%
CEMENTOS CHIMBORAZO (0,04)	1	0.4%		
CEMENTOS CHIMBORAZO (0,004)	1	0.4%		
CENTRO GRAFICO S.A.				
CEPSA	3	1.2%	5	2.6%
CERRO VERDE FORESTAL S A BIGFOREST	6	2.4%	9	4.7%
CERVECERIA NACIONAL CN S A	19	3.2%	21	11.1%
CERVECERIA NACIONAL CN S A PREFERIDAS				
CIALCO CONSTRUCTORA IMPORTADORA ALVAREZ			1	0.5%
COFIEC BANCO	1	0.4%	1	0.5%
CONCLINA C A CIA CONJU CLINICO NACIONAL	34	11.2%	11	5.8%
CONCLINA C A CIA CONJU CLINICO NACIONAL PREF. A	3	1.2%	5	2.6%
CONCLINA C A CIA CONJU CLINICO NACIONAL PREF. B	5	2.0%	3	1.6%
CONTINENTAL TIRE ANDINA S A	4	1.6%	4	2.1%
CORP.DESARROLLO.M.S.HIPOTECAS CTH				
CRIDESA	3	1.2%	12	6.3%
CYBERCELL S.A.				
CYBERCELL S.A. PREFERIDO				
DOLMEN S A	3	1.2%	1	0.5%
ENERGY PALMA ENERGYPALMA S.A.	1	0.4%	1	0.5%
EL TECAL	3	1.2%	7	3.7%
* FIDEICOMISO G M HOTEL	45	0.4%	19	10.0%
BANCO DE GUAYAQUIL S.A.	156	26.7%	89	46.8%
HOLCIM ECUADOR S.A.	123	45.0%	120	63.2%
HOMEFOREST EL REFUGIO FORESTAL S A	6	2.4%	4	2.1%
HOTEL COLON	11	4.4%	5	2.6%
INDUSTRIAS ALES	17	6.4%	13	6.8%
INVERSANCARLOS	32	8.0%	29	15.3%
LA CAMPINA FORESTAL STRONGFOREST S A	2	0.8%	4	2.1%
LA ESTANCIA FORESTAL FORESTEAD S A	5	2.0%	4	2.1%
LA FARGE CEMENTOS S A	1	0.4%	1	0.5%
LA RESERVA FORESTAL S.A.(REFOREST)	4	1.6%	7	3.7%
MERIZA	1	0.4%	4	2.1%
MUTUALISTA PICHINCHA	139	55.4%	154	81.1%
* OMNI HOSPITAL FIDEICOMISO TITULARIZACION	27	10.8%	35	18.4%
PATHFOREST S.A. EL SENDERO FORESTAL	4	1.6%	2	1.1%
PICHINCHA BANCO	70	27.9%	43	22.6%
CERRO ALTO HIGHFOREST S A	3	1.2%	2	1.1%
PRODUBANCO	26	10.4%	22	11.6%
RIO CONGO FORESTAL	3	1.2%	5	2.6%
SAN CARLOS SOC. AGR. IND.	46	18.3%	55	28.9%
SOLIDARIO BANCO	7	2.8%	1	0.5%
SUPERDEPORTE S.A.	3	1.2%	4	2.1%
CORPORACION FAVORITA C.A.	246	98.0%	189	99.5%
* FIDEICOMISO HOTEL CIUDAD DEL RIO	59	23.5%	27	14.2%
LA COLINA FORESTAL (HILLFOREST) S.A.	3	1.2%	2	1.1%
HOLDING TONICORP S.A.	91	36.3%	66	34.7%
LA SABANA FORESTAL (PLAINFOREST) S.A.	5	2.0%	3	1.6%
RETRATOREC S.A.	19	7.6%	11	5.8%
FONDO PAIS ECUADOR	3	1.2%	1	0.5%
LA VANGUARDIA FORESTAL			129	67.9%
LA CUMBRE FORESTAL PEAKFOREST SA	131	1.2%	6	3.2%
SURPAPEL CORP S A	7	0.4%	8	4.2%
HIDRELGEN S.A.				
TOTAL NUMERO DE RUEDAS	251		190	

* VALORES DE PARTICIPACIÓN

Presencia Bursátil hasta sep/14

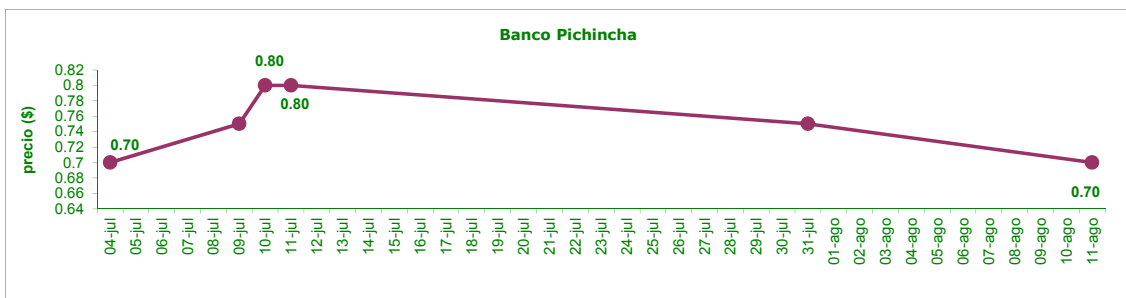
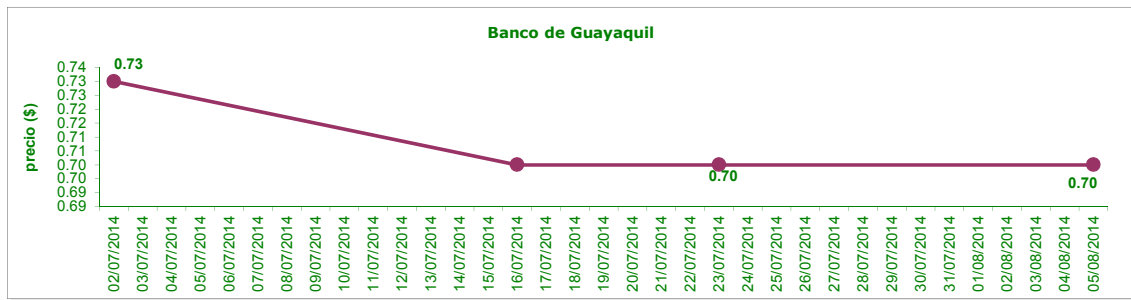
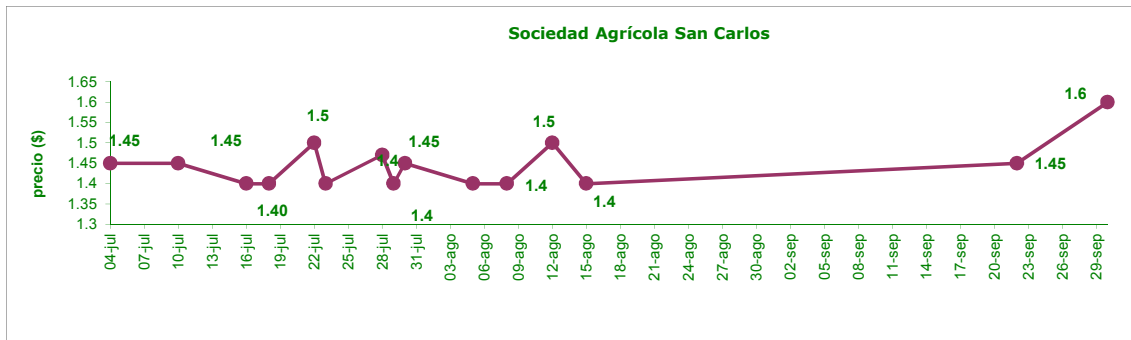
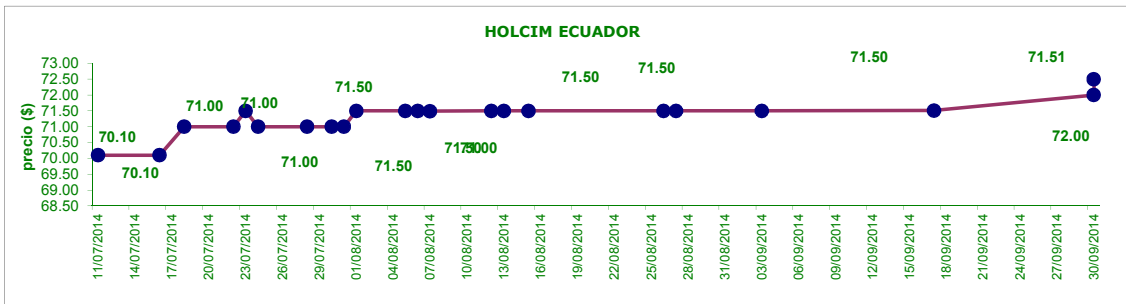


PRECIOS HISTORICOS DE ACCIONES

INFORMACIÓN MENSUAL



INFORMACIÓN TRIMESTRAL



Nota: En los gráficos se incluyen aquellos emisores que han marcado precio en la BVQ en al menos 5 negociaciones en el último mes

Emisiones de Renta Variable sep-14

COMPañÍA	Valor Nominal Acción (\$)	Número de Acciones Circulantes	Ultimo Precio (\$)	Capitalización Bursátil (\$)	Utilidad por Acción (\$)	Valor Libros (\$)	Q TOBIN
SECTOR FINANCIERO		3,073,691,348		1,683,770,768	0.25		
Amazonas Banco *	1.00	17,079,538	1.00	17,079,538	0.12	1.07	0.93
Banco Bolivariano *	1.00	164,300,000	1.05	172,515,000	0.15	1.22	0.86
Banco Cofiec *	0.00	1,600,632,150	0.00	6,402,529	0.00	0.00	1.14
Banco de Guayaquil *	1.00	293,200,000	0.71	208,172,000	0.14	1.22	0.58
Banco Pichincha *	1.00	556,900,000	0.70	389,830,000	0.10	1.40	0.50
Prodebanco *	1.00	212,000,000	0.99	209,880,000	0.14	1.24	0.80
Banco Solidario *	1.000	63,026,610	1.00	63,026,610	0.12	1.76	0.57
CTH *	1.00	2,185,280	2.75	6,009,520	0.98	2.82	0.98
Mutualista Pichincha(*) (***)	100.00	150,000	100.00	15,000,000	30.79	24.48	4.09
Alicosta BK Holding S.A.*	1.00	235,000	12.00	2,820,000	0.26	8.23	1.46
Corporación MultiBG*	1.00	39,729,420	3.54	140,642,147	0.23	3.59	0.99
Holding Tonicorp S.A.	1.00	69,253,350	5.50	380,893,425	0.26	0.88	6.24
Inversancarlos*	1.00	55,000,000	1.30	71,500,000	0.08	1.10	1.18
SECTOR INDUSTRIAL		381,792,921		3,478,788,451	0.51		
Alimentos Ecuatorianos S.A Alimec*	1.00	400,000.00	9.00	3,600,000	0.00	7.46	
La Farge Cementos S.A.*	0.04	42,925,000.00	3.60	154,530,000	1.05	2.86	1.26
Compañía de Cervezas Nacionales*	1.00	20,446,667.00	51.27	1,048,300,617	5.96	6.20	8.28
Compañía de Cervezas Nacionales Preferidas*	1.00	43,795.00	42.00	1,839,390	5.96	6.20	6.78
Cridesa*	1.00	21,000,000.00	4.90	102,900,000	0.59	2.37	2.07
Centro Gráfico*	1.00	416,546.00	1.00	416,546	-0.13	3.77	0.27
Continental Tire Andina S.A.*	1.00	51,000,018.00	1.00	51,000,018	0.27	1.12	0.89
Industrias Ales*	1.00	36,000,000.00	1.28	46,080,000	0.04	2.02	0.63
Sociedad Agr. San Carlos*	1.00	120,000,000.00	1.47	176,400,000	0.11	1.29	1.14
Holcim Ecuador VN 5 *	5.00	20,480,884.00	72.50	1,484,864,090	6.47	20.00	3.63
Holcim Ecuador VN .5 *	0.50	1,160.00	N.N **		0.65		
Holcim Ecuador VN 0.0005 *	0.00	208,950.00	N.N **		0.00		
Meriza S.A.*	1.00	80,000.00	39.00	3,120,000	0.63	41.88	0.93
El Tecal*	1.00	90,000.00	34.50	3,105,000	3.21	36.11	0.96
Río Congo Forestal*	1.00	90,000.00	37.25	3,352,500	3.37	37.95	0.98
La Reserva Forestal Reforest*	1.00	90,000.00	32.50	2,925,000	2.19	31.80	1.02
Cerro Verde Forestal Bigforest*	1.00	100,000.00	31.00	3,100,000	2.21	30.59	1.01
El Refugio Forestal (Homeforest) S.A.*	1.00	125,000.00	25.00	3,125,000	1.66	25.44	0.98
La Campaña Forestal S.A. (Strongforest) *	1.00	100,000.00	27.50	2,750,000	1.99	28.71	0.96
El Sendero Forestal (Pathforest) S.A.*	1.00	135,000.00	20.00	2,700,000	1.25	19.92	1.00
La Estancia Forestal (Forestead) S.A.*	1.00	150,000.00	18.00	2,700,000	1.07	17.47	1.03
La Colina Forestal (Hillforest) S.A.*	1.00	200,000.00	15.50	3,100,000	1.33	15.92	0.97
La Sabana Forestal (Plainforest) S.A.*	1.00	240,000.00	14.50	3,480,000	0.83	14.43	1.00
Retratorec S.A.*	1.00	900,000.00	3.90	3,510,000	0.06	2.72	1.44
Cerro Alto Forestal (Highforest)*	1.00	150,000.00	13.50	2,025,000	0.34	12.57	1.07
La Cumbre Forestal (Peakforest) S.A.*	1.00	350,000.00	13.50	4,725,000	4.17	12.50	1.08
La Vanguardia Forestal (Vanguardforest) S.A.*	1.00	1,900,000.00	2.10	3,990,000	0.58	1.56	1.34
Superdeporte*	1.00	25,767,684.00	5.50	141,722,262	0.40	1.67	3.28
Dolmen	25.00	142,640.00	93.00	13,265,520	1.07	44.86	2.07
Energy & Palma ENERGYPALMA S.A. 1	100.00	368,789.00	230.00	84,821,470	0.00	1,335.21	0.17
Surpapelcorp S.A.*	1.00	25,677,000.00	4.25	109,127,250	0.00	0.00	4,013.95
Hidrelgen S.A.	1.00	12,213,788.00	1.00	12,213,788	0.00	0.79	1.27
SECTOR SERVICIOS		426,014,438		1,661,179,629	0.24		
Caminosca S.A.	1.00	1,601,025.00	7.00	11,207,175.00	0.31	4.68	1.50
Cepsa S.A. VN 0.004 (comunes)*	1.000	343,324.00	1.00	343,324	6.76	52.03	0.02
Conclina (Ordinarias)	1.000	20,138,639.00	1.84	37,055,096	0.07	0.46	3.96
Conclina (Preferidas Serie "A")	2,500.00	2,206.00	5,850.00	12,905,100	278.47	317.79	18.41
Conclina (Preferidas Serie "B")	1.00	2,919,944.00	1.88	5,489,495	0.09	0.07	27.93
Hotel Colón*	1.00	24,510,000.00	0.65	15,931,500	0.09	1.54	0.42
Corporación Favorita C.A.*	1.00	375,000,000.00	4.15	1,556,250,000	0.35	2.29	1.81
Servicios Cybercell (ordinarias)*	1.00	800,000.00	25.22	20,176,000	0.19	1.31	
Servicios Cybercell (preferidas)*	25.00	16,000.00	37.00	592,000	4.76	32.79	1.13
Cialco*	1.00	683,300.00	1.80	1,229,940	-0.01	2.41	0.75
TOTAL		3,881,498,707		6,823,738,849			

* Estados Financieros a Dic 2013

N.N** Estas acciones no han marcado precio en la BVQ.

***Certificados de Aportación

NOTA: La información referente capital suscrito y pagado es la más reciente enviada por los emisores.

Emisiones de Renta Variable 2013 a sep-14

ACCIONES

EMISOR	NÚMERO DE ACCIONES	SERIE	CLASE	VALOR NOMINAL (\$)	CALIFICACIÓN	APROBACIÓN DE LA EMISIÓN	
						Fecha	Lugar
LA CUMBRE FORESTAL (PEAKFOREST) S.A. (*)	350,000		ORD.	1.00	AA+	04-abr-13	BVG
			NOM.				
ENERGY & PALMA ENERGYPALMA S.A. (***)	52,684		ORD.	100.00		23-may-13	BVQ
			NOM.				
MUTUALISTA PICHINCHA	147,867	MPS-1	ORD.	100.00	AA	06-jun-13	BVQ
SURPAPEL CORP S.A.	25,677,000		ORD. NOM.	1.00	AA	01-oct-13	BVG
CAMINOSCA S.A.	1,601,025		ORD.	1.00		11-mar-14	BVG
			NOM.				
LA VANGUARDIA FORESTAL S.A.	1,900,000		ORD.	1.00	AAA-	28-mar-14	BVG
			NOM.				
HIDRELGEN S.A. (***)	12,213,788		ORD.	1.00		20-ago-14	BVG
			NOM.				

VALORES DE PARTICIPACIÓN

EMISOR	MONTO (miles)	SERIE	CLASE	MONTO MÍNIMO DE INVERSIÓN (\$)	CALIFICACIÓN	APROBACIÓN DE LA EMISIÓN	
						Fecha	Lugar
FIDEICOMISO MERCANTIL IRREVOCABLE PRIMERA TITULARIZACIÓN DE FLUJOS PROYECTO TECA POPENOE	4,000	A		5,000.00	AA+	25-abr-13	BVG
	200	B					

* Emisión Mercado Secundario

Para mayor información por favor comunicarse con:

Ec. Gustavo Endara
Ing. Andres Mogollon
Ing. Marcelo Delgado

gustavoendara@bolsadequito.com
andresmogollon@bolsadequito.com
marcelodelgado@bolsadequito.com

©Copy Right

Derechos de autor de propiedad exclusiva de la BOLSA DE VALORES DE QUITO, de conformidad con lo dispuesto por la Ley de Propiedad Intelectual.