



RENTA VARIABLE

BOLETÍN MENSUAL

oct-14

Departamento Técnico

www.bolsadequito.com

BOLETÍN MENSUAL - RENTA VARIABLE ACCIONES Y VALORES DE PARTICIPACIÓN (A NIVEL NACIONAL)

Tipo de Renta: Variable

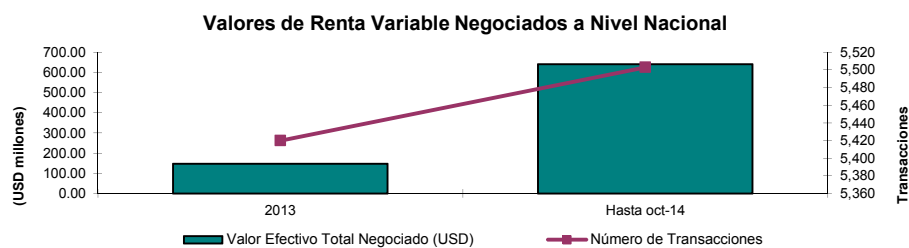
Concepto: Acciones - Se denomina así a cada una de las partes de las que está compuesta el capital social de una empresa. Estos títulos se clasifican en dos tipos: ordinarias y preferentes.

Valores de Participación - Por los cuales los inversionistas adquieren una alícuota en un patrimonio de propósito exclusivo, con lo cual participa de los resultados, que arroje dicho patrimonio respecto del proceso de titularización.

Comportamiento Histórico

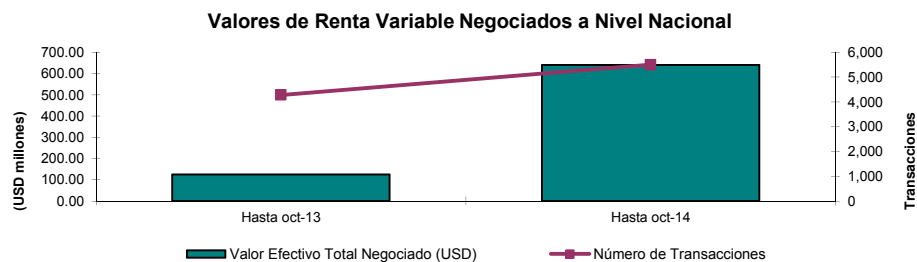
NEGOCIACIONES DE RENTA VARIABLE A NIVEL NACIONAL			
AÑO	Valor Efectivo Total Negociado (USD)	Número de Transacciones	Número de Valores de Renta Variable Negociados
2013	148,364,737	5,420	46,375,025
Hasta oct-14	640,578,586	5,503	247,501,586

*Datos provisionales



Durante el año 2013 se negociaron aproximadamente USD \$ 148 millones de dólares en acciones. El número de transacciones presentado en dicho año fue de 5,429. Finalmente, el número de valores de renta variable negociados fue de 46 millones.

NEGOCIACIONES DE RENTA VARIABLE A NIVEL NACIONAL			
AÑO	Valor Efectivo Total Negociado (USD)	Número de Transacciones	Número de Valores de Renta Variable Negociados
Hasta oct-13	125,487,859	4,281	34,703,579
Hasta oct-14	640,578,586	5,503	247,501,586

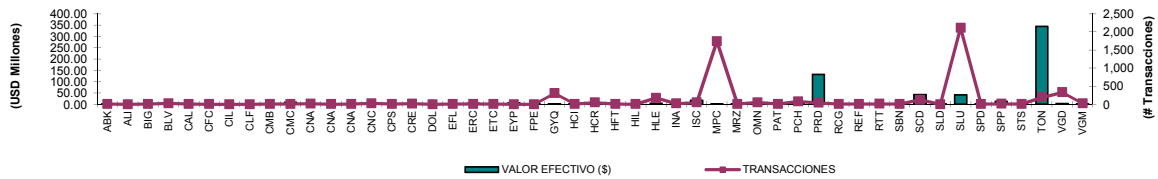


**Negociaciones Por Emisor
(A Nivel Nacional)**

Montos Negociados por Emisor (ene- oct-14)

EMISOR	TIPO VALOR*	VALOR EFECTIVO (\$)	TRANSACCIONES	NÚMERO DE VALORES NEGOCIADOS	PRECIO PROMEDIO (\$)	VALOR EFECTIVO PROMEDIO DIARIO
ALICOSTA BK HOLDING S A	ABK	290,812	5	23,792	12	1,372
ALIMENTOS ECUATORANOS ALIMEC S.A	ALI	12,222	1	1,358	9	58
CERRO VERDE FORESTAL S A BIGFOREST	BIG	91,813	9	3,000	31	433
BANCO BOLIVARIANO C.A.	BLV	2,062,048	24	2,028,723	1	9,727
CERRO ALTO HIGHFOREST S A	CAL	22,950	4	1,700	14	108
COFIEC BANCO	CFC	683	2	159,295	0	3
CIALCO CONSTRUCTORA IMPORTADORA ALVAREZ	CIL	10,800	1	6,000	2	51
LA FARGE CEMENTOS S A	CLF	1,536	1	480	3	7
LA CUMBRE FORESTAL PEAKFOREST SA	CMB	399,971	9	29,716	13	1,887
CAMINOSCA S A	CMC	8,517,453	4	1,216,779	7	40,177
CONCLINA C A CIA CONJU CLINICO NACIONAL	CNA	50,145	15	26,983	2	237
CONCLINA C A CIA CONJU CLINICO NACIONAL	CNA	260,988	3	138,817	2	1,231
CONCLINA C A CIA CONJU CLINICO NACIONAL	CNA	111,150	5	19	5,850	524
CERVECERIA NACIONAL CN S A	CNC	465,800	26	9,656	48	2,197
CEPSA	CPS	18,125	5	18,125	1	85
CRIDESA	CRE	724,055	16	142,494	5	3,415
DOLMEN S A	DOL	500,061	1	5,377	93	2,359
LA ESTANCIA FORESTAL FORESTEAD S A	EFL	29,325	5	1,600	19	138
CONTINENTAL TIRE ANDINA S A	ERC	4,194,465	5	4,194,465	1	19,785
EL TECAL	ETC	80,893	8	2,345	34	382
ENERGY PALMA ENERGYPALMA S.A.	EYP	6,699,900	1	29,130	230	31,603
FONDO PAIS ECUADOR	FPE	6,300	1	6	1,050	30
BANCO DE GUAYAQUIL S.A.	GYQ	2,149,684	304	2,974,872	1	10,140
HOTEL COLON	HCI	69,620	9	108,950	1	328
FIDEICOMISO HOTEL CIUDAD DEL RIO	HCR	231,478	46	63	3,669	1,092
HOMEFOREST EL REFUGIO FORESTAL S A	HFT	101,225	4	4,109	25	477
LA COLINA FORESTAL (HILLFOREST) S.A.	HIL	21,100	3	1,350	16	100
HOLCIM ECUADOR S.A.	HLE	4,387,894	176	61,241	70	20,698
INDUSTRIAS ALES	INA	269,500	21	198,747	1	1,271
INVERSANCARLOS	ISC	18,218,611	47	13,649,819	1	85,937
MUTUALISTA PICHINCHA	MPC	2,317,500	1,738	23,175	100	10,932
MERIZA	MRZ	105,729	5	2,711	39	499
OMNI HOSPITAL FIDEICOMISO TITULARIZACION	OMN	3,895,800	51	651	5,863	18,376
PATHFOREST S.A. EL SENDERO FORESTAL	PAT	33,075	6	1,650	20	156
PICHINCHA BANCO	PCH	2,274,623	77	2,879,559	1	10,729
PRODUBANCO	PRD	132,877,829	39	111,013,714	1	626,782
RIO CONGO FORESTAL	RCG	85,564	6	2,296	37	404
LA RESERVA FORESTAL S.A.(REFOREST)	REF	131,125	7	4,150	32	619
RETRATOREC S.A.	RTT	375,018	11	97,190	4	1,769
LA SABANA FORESTAL (PLAINFOREST) S.A.	SBN	24,425	4	1,650	15	115
SAN CARLOS SOC. AGR. IND.	SCD	43,212,490	122	31,055,948	1	203,832
SOLIDARIO BANCO	SLD	8,988	1	8,988	1	42
CORPORACION FAVORITA C.A.	SLU	41,768,744	2,114	9,948,815	4	197,022
SUPERDEPORTE S.A.	SPD	1,326,080	5	241,125	5	6,255
SURPAPEL CORP S A	SPP	13,815,056	11	3,311,480	4	65,165
LA CAMPINA FORESTAL STRONGFOREST S A	STS	155,320	4	5,648	28	733
HOLDING TONICORP S.A.	TON	344,139,638	189	62,003,726	6	1,623,300
LA VANGUARDIA FORESTAL	VGD	3,906,137	330	1,860,065	2	18,425
FIDEICOMISO G M HOTEL	VGM	124,839	22	34	3,575	589
TOTAL		640,578,586	5,503	247,501,586	428	3,021,597

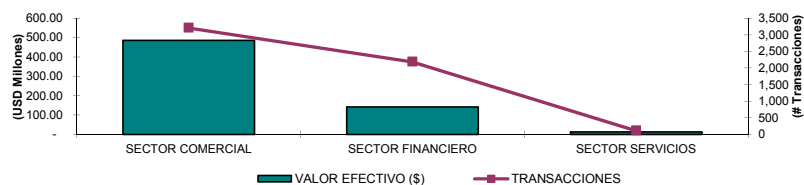
Montos Negociados y Transacciones de Renta Variable por Emisor



Negociaciones por Tipo de Sector

Montos Negociados por Sector (hasta oct/14)			
TITULO	VALOR EFECTIVO (\$)	TRANSACCIONES	NÚMERO DE VALORES NEGOCIADOS
SECTOR COMERCIAL	485,850,936	3,208	126,921,021
SECTOR FINANCIERO	141,691,355	2,185	119,088,326
SECTOR SERVICIOS	13,036,296	110	1,492,239
TOTAL	640,578,586	5,503	247,501,586

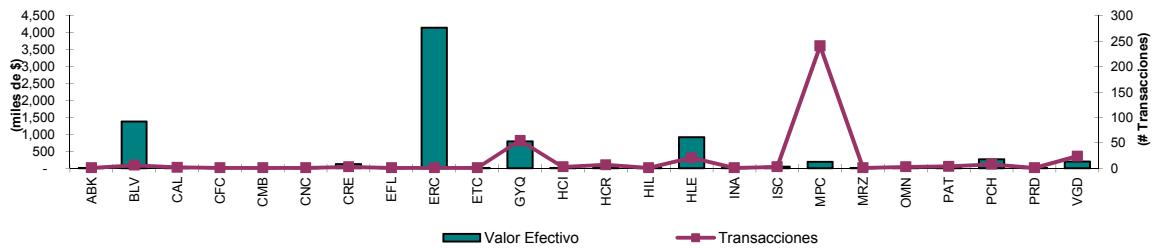
*Datos provisionales



Información Mensual oct-14 Negociaciones por Emisor

Montos Negociados por Emisor (oct-14)					
TITULO	TIPO*	VALOR EFECTIVO (\$)	TRANSACCIONES	NÚMERO DE VALORES NEGOCIADOS	PRECIO PROMEDIO (\$)
ALICOSTA BK HOLDING S A	ACC	5,508	1	459	12.000
BANCO BOLIVARIANO C.A.	ACC	1,379,768	6	1,378,824	1.042
CERRO ALTO HIGHFOREST S A	ACC	1,350	2	100	13.500
COFIEC BANCO	ACC	454	1	113,525	0.004
LA CUMBRE FORESTAL PEAKFOREST SA	ACC	1,350	1	100	13.500
CERVECERIA NACIONAL CN S A	ACC	10,812	1	204	53.000
CRIDESA	ACC	126,612	3	25,676	4.967
LA ESTANCIA FORESTAL FORESTEAD S A	ACC	1,900	1	100	19.000
CONTINENTAL TIRE ANDINA S A	ACC	4,145,897	1	4,145,897	1.000
EL TECAL	ACC	3,450	1	100	34.500
BANCO DE GUAYAQUIL S.A.	ACC	796,597	55	1,138,291	0.699
HOTEL COLON	ACC	11,429	3	17,583	0.650
FIDEICOMISO HOTEL CIUDAD DEL RIO	VTC	26,400	7	8	3,307.143
LA COLINA FORESTAL (HILLFOREST) S.A.	ACC	1,600	1	100	16.000
HOLCIM ECUADOR S.A.	ACC	923,723	21	12,788	72.476
INDUSTRIAS ALES	ACC	483	1	386	1.250
INVERSANCARLOS	ACC	54,198	3	41,691	1.300
MUTUALISTA PICHINCHA	CAN	194,600	241	1,946	100.000
MERIZA	ACC	3,900	1	100	39.000
OMNI HOSPITAL FIDEICOMISO TITULARIZACION	VTC	30,000	3	5	6,000.000
PATHFOREST S.A. EL SENDERO FORESTAL	ACC	10,000	4	500	20.000
PICHINCHA BANCO	ACC	264,504	8	377,149	0.714
PRODUBANCO	ACC	11,044	1	11,044	1.000
LA VANGUARDIA FORESTAL	ACC	199,080	24	94,800	2.100
TOTAL		13,813,033	669	8,852,116	326.098

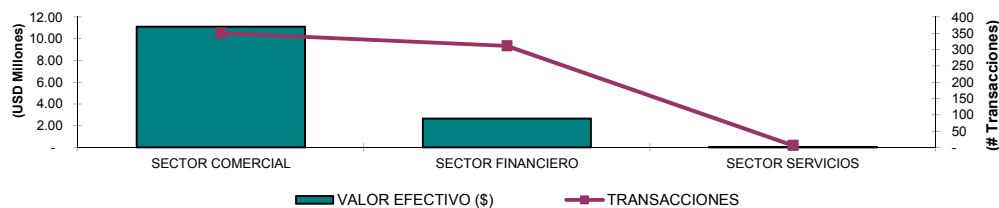
Montos Negociados y Número de Transacciones por Emisor



* ACC = ACCIONES ORDINARIAS, ACP = ACCIONES PREFERIDAS, VTC = VALORES DE PARTICIPACIÓN

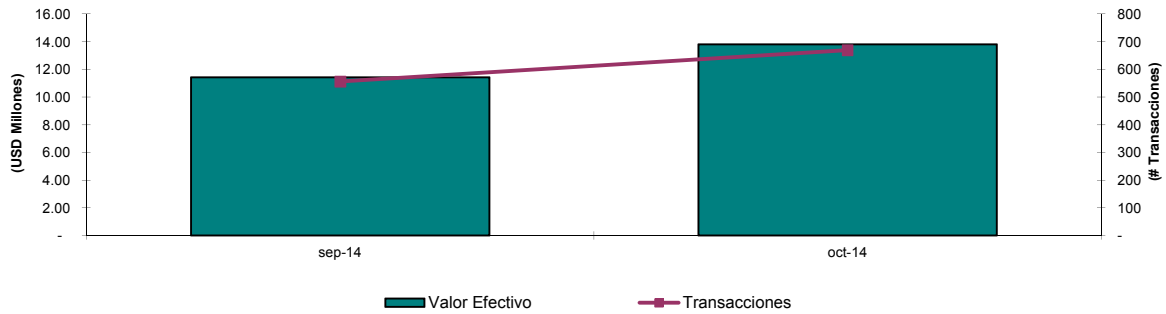
Negociaciones por Tipo de Sector

Montos Negociados por Emisor (oct-14)			
TITULO	VALOR EFECTIVO (\$)	TRANSACCIONES	NÚMERO DE VALORES NEGOCIADOS
SECTOR COMERCIAL	11,124,637	351	5,813,749
SECTOR FINANCIERO	2,646,967	312	3,020,779
SECTOR SERVICIOS	41,429	6	17,588
TOTAL	13,813,033	669	8,852,116



Análisis Comparativo (sep-2014 - oct-2014)

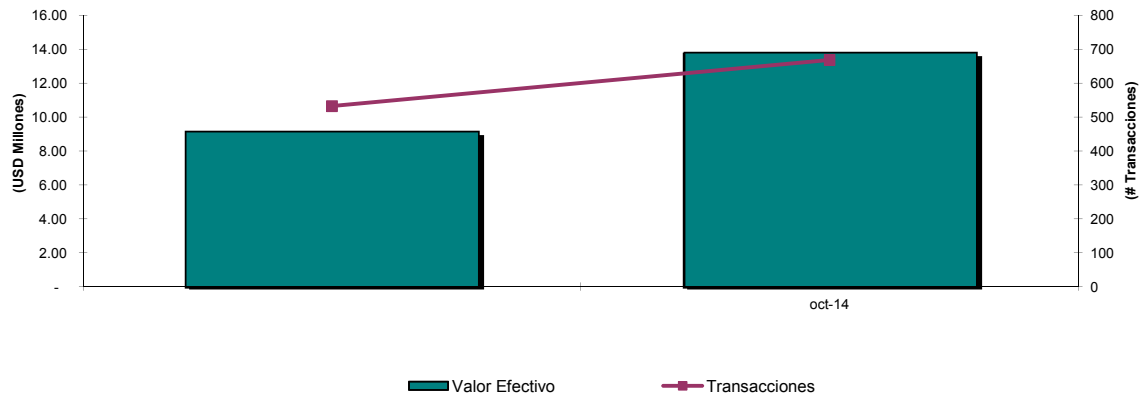
TITULO	sep-14		oct-14	
	VALOR EFECTIVO	TRANSACCIONES	VALOR EFECTIVO	TRANSACCIONES
VALORES DE RENTA VARIABLE	11,429,276	556	13,813,033	669



Variación del mes de oct-14 con respecto al mes de sep-14		
Tipo de Variación	Valor Efectivo	Transacciones
Variación en USD (oct/14 - sep/14)	2,383,757	113.00
Variación en % (Tasa de Crecimiento)	20.86%	16.89%

Análisis Comparativo (oct-2013 - oct-2014)

TITULO	oct-13		oct-14	
	VALOR EFECTIVO	TRANSACCIONES	VALOR EFECTIVO	TRANSACCIONES
VALORES DE RENTA VARIABLE	9,174,214	533	13,813,033	669



Variación del mes de oct-14 con respecto al mes de oct-13		
Tipo de Variación	Valor Efectivo	Transacciones
Variación en USD (oct/14 - ene/00)	4,638,819	136.00
Variación en % (Tasa de Crecimiento)	50.56%	25.52%

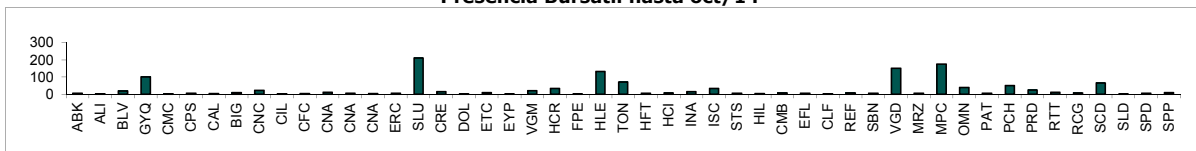
Negociaciones de Renta Variable por Emisor 2013 y ene -oct-2014

Presencia Bursátil

EMISOR	2013	%	oct-14	%
ALICOSTA BK HOLDING S A	74	29.5%	5	2.4%
ALIMENTOS ECUATORANOS ALIMEC S.A			1	0.5%
AMAZONAS BANCO	1	0.4%		
BANCO BOLIVARIANO C.A.	11	1.2%	18	8.5%
CAMINOSCA S A			1	0.5%
CEMENTOS CHIMBORAZO (0,04)	1	0.4%		
CEMENTOS CHIMBORAZO (0,004)	1	0.4%		
CENTRO GRAFICO S.A.				
CEPSA	3	1.2%	5	2.4%
CERRO VERDE FORESTAL S A BIGFOREST	6	2.4%	9	4.2%
CERVECERIA NACIONAL CN S A	19	3.2%	22	10.4%
CERVECERIA NACIONAL CN S A PREFERIDAS				
CIALCO CONSTRUCTORA IMPORTADORA ALVAREZ			1	0.5%
COFIEC BANCO	1	0.4%	2	0.9%
CONCLINA C A CIA CONJU CLINICO NACIONAL	34	11.2%	11	5.2%
CONCLINA C A CIA CONJU CLINICO NACIONAL PREF. A	3	1.2%	5	2.4%
CONCLINA C A CIA CONJU CLINICO NACIONAL PREF. B	5	2.0%	3	1.4%
CONTINENTAL TIRE ANDINA S A	4	1.6%	5	2.4%
CORP.DESARROLLO.M.S.HIPOTECAS CTH				
CRIDESA	3	1.2%	15	7.1%
CYBERCELL S.A.				
CYBERCELL S.A. PREFERIDO				
DOLMEN S A	3	1.2%	1	0.5%
ENERGY PALMA ENERGYPALMA S.A.	1	0.4%	1	0.5%
EL TECAL	3	1.2%	8	3.8%
* FIDEICOMISO G M HOTEL	45	0.4%	19	9.0%
BANCO DE GUAYAQUIL S.A.	156	26.7%	101	47.6%
HOLCIM ECUADOR S.A.	123	45.0%	132	62.3%
HOMEFOREST EL REFUGIO FORESTAL S A	6	2.4%	4	1.9%
HOTEL COLON	11	4.4%	7	3.3%
INDUSTRIAS ALES	17	6.4%	14	6.6%
INVERSANCARLOS	32	8.0%	32	15.1%
LA CAMPINA FORESTAL STRONGFOREST S A	2	0.8%	4	1.9%
LA ESTANCIA FORESTAL FORESTEAD S A	5	2.0%	5	2.4%
LA FARGE CEMENTOS S A	1	0.4%	1	0.5%
LA RESERVA FORESTAL S.A.(REFOREST)	4	1.6%	7	3.3%
MERIZA	1	0.4%	5	2.4%
MUTUALISTA PICHINCHA	139	55.4%	176	83.0%
* OMNI HOSPITAL FIDEICOMISO TITULARIZACION	27	10.8%	38	17.9%
PATHFOREST S.A. EL SENDERO FORESTAL	4	1.6%	5	2.4%
PICHINCHA BANCO	70	27.9%	50	23.6%
CERRO ALTO HIGHFOREST S A	3	1.2%	3	1.4%
PRODUBANCO	26	10.4%	23	10.8%
RIO CONGO FORESTAL	3	1.2%	6	2.8%
SAN CARLOS SOC. AGR. IND.	46	18.3%	65	30.7%
SOLIDARIO BANCO	7	2.8%	1	0.5%
SUPERDEPORTE S.A.	3	1.2%	4	1.9%
CORPORACION FAVORITA C.A.	246	98.0%	211	99.5%
* FIDEICOMISO HOTEL CIUDAD DEL RIO	59	23.5%	33	15.6%
LA COLINA FORESTAL (HILLFOREST) S.A.	3	1.2%	3	1.4%
HOLDING TONICORP S.A.	91	36.3%	71	33.5%
LA SABANA FORESTAL (PLAINFOREST) S.A.	5	2.0%	4	1.9%
RETRATOREC S.A.	19	7.6%	11	5.2%
FONDO PAIS ECUADOR	3	1.2%	1	0.5%
LA VANGUARDIA FORESTAL			151	71.2%
LA CUMBRE FORESTAL PEAKFOREST SA	131	1.2%	7	3.3%
SURPAPEL CORP S A	7	0.4%	9	4.2%
HIDRELGEN S.A.				
TOTAL NUMERO DE RUEDAS	251		212	

* VALORES DE PARTICIPACIÓN

Presencia Bursátil hasta oct/14



Emisiones de Renta Variable oct-14

COMPañIA	Valor Nominal Acción (\$)	Número de Acciones Circulantes	Ultimo Precio (\$)	Capitalización Bursátil (\$)	Utilidad por Acción (\$)	Valor Libros (\$)	Q TOBIN
SECTOR FINANCIERO		3,094,664,738		1,703,932,158	0.25		
Amazonas Banco *	1.00	17,079,538	1.00	17,079,538	0.12	1.07	0.93
Banco Bolivariano *	1.00	164,300,000	1.05	172,515,000	0.15	1.22	0.86
Banco Cofiec *	0.00	1,600,632,150	0.00	6,402,529	0.00	0.00	1.14
Banco de Guayaquil *	1.00	293,200,000	0.70	205,240,000	0.14	1.22	0.57
Banco Pichincha *	1.00	556,900,000	0.70	389,830,000	0.10	1.40	0.50
Produbanco *	1.00	212,000,000	1.00	212,000,000	0.14	1.24	0.81
Banco Solidario *	1.000	84,000,000	1.00	84,000,000	0.09	1.32	0.76
CTH *	1.00	2,185,280	2.75	6,009,520	0.98	2.82	0.98
Mutualista Pichincha(*) (***)	100.00	150,000	100.00	15,000,000	30.79	24.48	4.09
Alicosta BK Holding S.A.*	1.00	235,000	12.00	2,820,000	0.26	8.23	1.46
Corporación MultiBG*	1.00	39,729,420	3.54	140,642,147	0.23	3.59	0.99
Holding Tonicorp S.A.	1.00	69,253,350	5.50	380,893,425	0.26	0.88	6.24
Inversancarlos*	1.00	55,000,000	1.30	71,500,000	0.08	1.10	1.18
SECTOR INDUSTRIAL		381,798,029		3,535,700,021	0.51		
Alimentos Ecuatorianos S.A Alimec*	1.00	400,000.00	9.00	3,600,000	0.00	7.46	
La Farge Cementos S.A.*	0.04	42,930,108.00	3.60	154,548,389	1.05	2.86	1.26
Compañía de Cervezas Nacionales*	1.00	20,446,667.00	53.00	1,083,673,351	5.96	6.20	8.55
Compañía de Cervezas Nacionales Preferidas*	1.00	43,795.00	42.00	1,839,390	5.96	6.20	6.78
Cridesa*	1.00	21,000,000.00	5.10	107,100,000	0.59	2.37	2.15
Centro Gráfico*	1.00	416,546.00	1.00	416,546	-0.13	3.77	0.27
Continental Tire Andina S.A.*	1.00	51,000,018.00	1.28	65,280,023	0.27	1.12	1.14
Industrias Ales*	1.00	36,000,000.00	1.28	46,080,000	0.04	2.02	0.63
Sociedad Agr. San Carlos*	1.00	120,000,000.00	1.41	169,200,000	0.11	1.29	1.09
Holcim Ecuador VN 5 *	5.00	20,480,884.00	73.00	1,495,104,532	6.47	20.00	3.65
Holcim Ecuador VN .5 *	0.50	1,160.00	N.N **		0.65		
Holcim Ecuador VN 0.0005 *	0.00	208,950.00	N.N **		0.00		
Meriza S.A.*	1.00	80,000.00	39.00	3,120,000	0.63	41.88	0.93
El Tecal*	1.00	90,000.00	34.50	3,105,000	3.21	36.11	0.96
Río Congo Forestal*	1.00	90,000.00	37.25	3,352,500	3.37	37.95	0.98
La Reserva Forestal Reforest*	1.00	90,000.00	32.50	2,925,000	2.19	31.80	1.02
Cerro Verde Forestal Bigforest*	1.00	100,000.00	31.00	3,100,000	2.21	30.59	1.01
El Refugio Forestal (Homeforest) S.A.*	1.00	125,000.00	25.00	3,125,000	1.66	25.44	0.98
La Campaña Forestal S.A. (Strongforest) *	1.00	100,000.00	27.50	2,750,000	1.99	28.71	0.96
El Sendero Forestal (Pathforest) S.A.*	1.00	135,000.00	20.00	2,700,000	1.25	19.92	1.00
La Estancia Forestal (Forestead) S.A.*	1.00	150,000.00	18.00	2,700,000	1.07	17.47	1.03
La Colina Forestal (Hillforest) S.A.*	1.00	200,000.00	15.50	3,100,000	1.33	15.92	0.97
La Sabana Forestal (Plainforest) S.A.*	1.00	240,000.00	14.50	3,480,000	0.83	14.43	1.00
Retratorec S.A.*	1.00	900,000.00	3.90	3,510,000	0.06	2.72	1.44
Cerro Alto Forestal (Highforest)*	1.00	150,000.00	13.50	2,025,000	0.34	12.57	1.07
La Cumbre Forestal (Peakforest) S.A.*	1.00	350,000.00	13.50	4,725,000	4.17	12.50	1.08
La Vanguardia Forestal (Vanguardforest) S.A.*	1.00	1,900,000.00	2.10	3,990,000	0.58	1.56	1.34
Superdeporte*	1.00	25,767,684.00	5.50	141,722,262	0.40	1.67	3.28
Dolmen	25.00	142,640.00	93.00	13,265,520	1.07	44.86	2.07
Energy & Palma ENERGYPALMA S.A. 1	100.00	368,789.00	230.00	84,821,470	0.00	1,335.21	0.17
Surpapelcorp S.A.*	1.00	25,677,000.00	4.25	109,127,250	0.00	0.00	4,013.95
Hidrelgen S.A.	1.00	12,213,788.00	1.00	12,213,788	0.00	0.79	1.27
SECTOR SERVICIOS		426,014,438		1,661,179,629	0.24		
Caminosca S.A.	1.00	1,601,025.00	7.00	11,207,175.00	0.31	4.68	1.50
Cepsa S.A. VN 0.004 (comunes)*	1.000	343,324.00	1.00	343,324	6.76	52.03	0.02
Conclina (Ordinarias)	1.000	20,138,639.00	1.84	37,055,096	0.07	0.46	3.96
Conclina (Preferidas Serie "A")	2,500.00	2,206.00	5,850.00	12,905,100	278.47	317.79	18.41
Conclina (Preferidas Serie "B")	1.00	2,919,944.00	1.88	5,489,495	0.09	0.07	27.93
Hotel Colón*	1.00	24,510,000.00	0.65	15,931,500	0.09	1.54	0.42
Corporación Favorita C.A.*	1.00	375,000,000.00	4.15	1,556,250,000	0.35	2.29	1.81
Servicios Cybercell (ordinarias)*	1.00	800,000.00	25.22	20,176,000	0.19	1.31	
Servicios Cybercell (preferidas)*	25.00	16,000.00	37.00	592,000	4.76	32.79	1.13
Cialco*	1.00	683,300.00	1.80	1,229,940	-0.01	2.41	0.75
TOTAL		3,902,477,205		6,900,811,809			

* Estados Financieros a Dic 2013

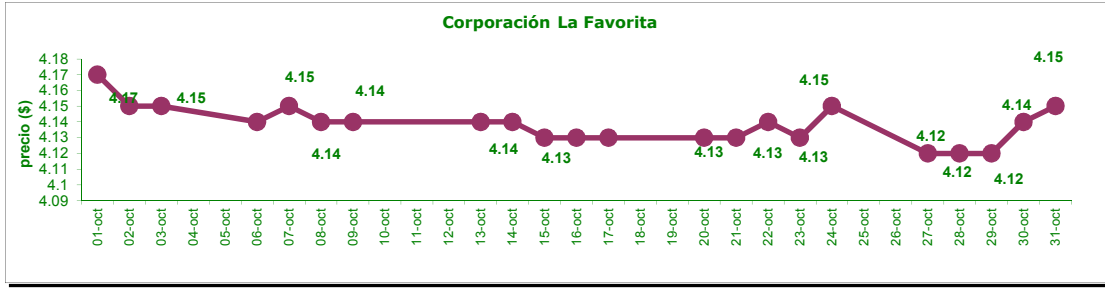
N.N** Estas acciones no han marcado precio en el mercado bursatil nacional.

***Certificados de Aportación


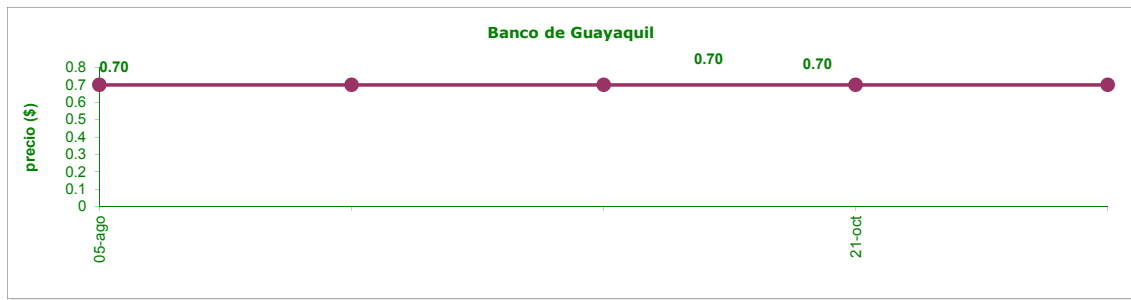
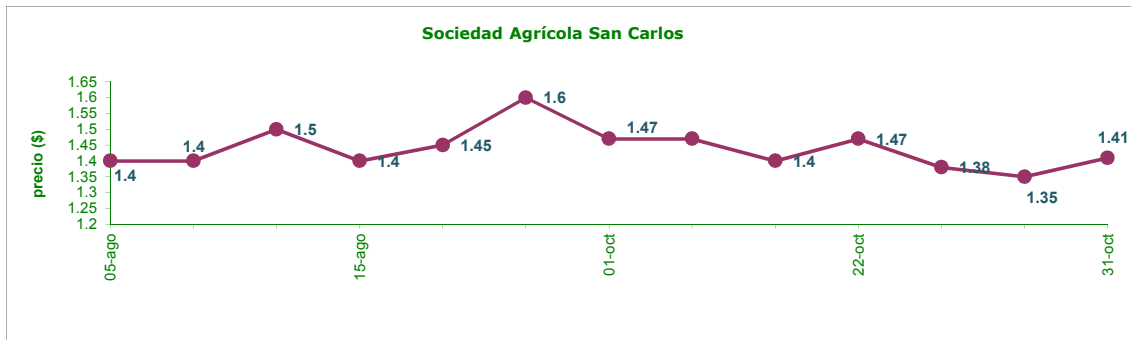
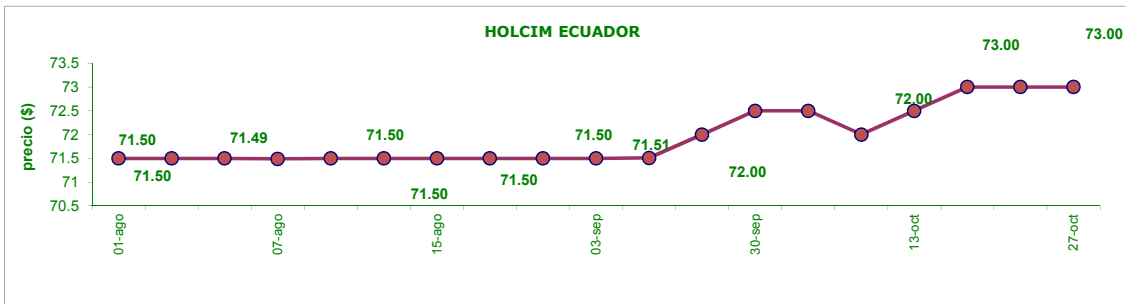
NOTA: La información referente capital suscrito y pagado es la más reciente enviada por los emisores.

PRECIOS HISTORICOS DE ACCIONES

INFORMACIÓN MENSUAL



INFORMACIÓN TRIMESTRAL



Nota: En los gráficos se incluyen aquellos emisores que han marcado precio en la BVQ en al menos 5 negociaciones en el último mes

Emisiones de Renta Variable 2013 y ene a oct-14

ACCIONES

EMISOR	NÚMERO DE ACCIONES	SERIE	CLASE	VALOR NOMINAL (\$)	CALIFICACIÓN	APROBACIÓN DE LA EMISIÓN	
						Fecha	Lugar
LA CUMBRE FORESTAL (PEAKFOREST) S.A. (*)	350,000		ORD.	1.00	AA+	04-abr-13	BVG
			NOM.				
ENERGY & PALMA ENERGYPALMA S.A. (***)	52,684		ORD.	100.00		23-may-13	BVQ
			NOM.				
MUTUALISTA PICHINCHA	147,867	MPS-1	ORD.	100.00	AA	06-jun-13	BVQ
SURPAPELORP S.A.	25,677,000		ORD. NOM.	1.00	AA	01-oct-13	BVG
CAMINOSCA S.A.	1,601,025		ORD.	1.00		11-mar-14	BVG
			NOM.				
LA VANGUARDIA FORESTAL S.A.	1,900,000		ORD.	1.00	AAA-	28-mar-14	BVG
			NOM.				
HIDRELGEN S.A. (***)	12,213,788		ORD.	1.00		20-ago-14	BVG
			NOM.				

VALORES DE PARTICIPACIÓN

EMISOR	MONTO (miles)	SERIE	CLASE	MONTO MÍNIMO DE INVERSIÓN (\$)	CALIFICACIÓN	APROBACIÓN DE LA EMISIÓN	
						Fecha	Lugar
FIDEICOMISO MERCANTIL IRREVOCABLE PRIMERA TITULARIZACIÓN DE FLUJOS PROYECTO TECA POPENOE	4,000	A		5,000.00	AA+	25-abr-13	BVG
	200	B					

* Emisión Mercado Secundario

Para mayor información por favor comunicarse con:

Ec. Gustavo Endara
Ing. Andres Mogollon
Ing. Marcelo Delgado

gustavoendara@bolsadequito.com
andresmogollon@bolsadequito.com
marcelodelgado@bolsadequito.com

©Copy Right

Derechos de autor de propiedad exclusiva de la BOLSA DE VALORES DE QUITO, de conformidad con lo dispuesto por la Ley de Propiedad Intelectual.