



RENTA VARIABLE

BOLETÍN MENSUAL

nov-14

Departamento Técnico

www.bolsadequito.com

BOLETÍN MENSUAL - RENTA VARIABLE ACCIONES Y VALORES DE PARTICIPACIÓN (A NIVEL NACIONAL)

Tipo de Renta: Variable

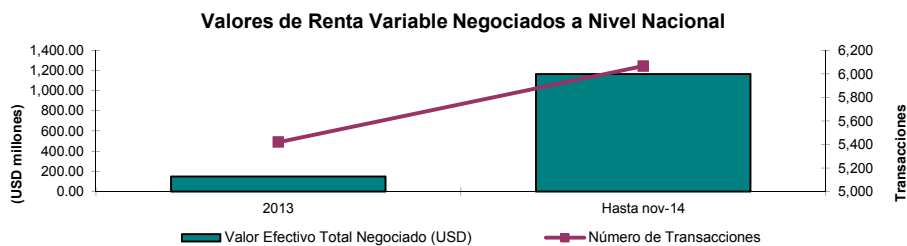
Concepto: Acciones - Se denomina así a cada una de las partes de las que está compuesta el capital social de una empresa. Estos títulos se clasifican en dos tipos: ordinarias y preferentes.

Valores de Participación - Por los cuales los inversionistas adquieren una alícuota en un patrimonio de propósito exclusivo, con lo cual participa de los resultados, que arroje dicho patrimonio respecto del proceso de titularización.

Comportamiento Histórico

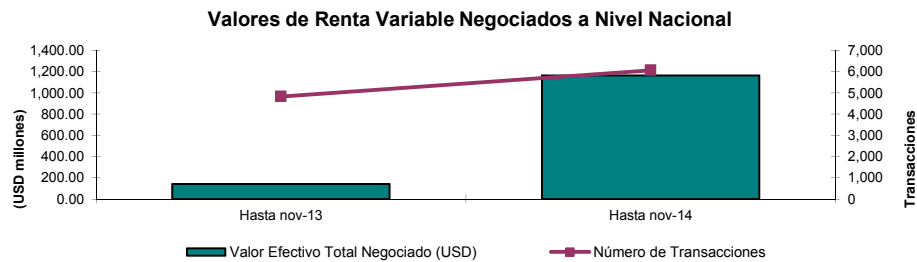
NEGOCIACIONES DE RENTA VARIABLE A NIVEL NACIONAL			
AÑO	Valor Efectivo Total Negociado (USD)	Número de Transacciones	Número de Valores de Renta Variable Negociados
2013	148,364,737	5,420	46,375,025
Hasta nov-14	1,164,773,071	6,065	292,931,716

*Datos provisionales



Durante el año 2013 se negociaron aproximadamente USD \$ 148 millones de dólares en acciones. El número de transacciones presentado en dicho año fue de 5,429. Finalmente, el número de valores de renta variable negociados fue de 46 millones.

NEGOCIACIONES DE RENTA VARIABLE A NIVEL NACIONAL			
AÑO	Valor Efectivo Total Negociado (USD)	Número de Transacciones	Número de Valores de Renta Variable Negociados
Hasta nov-13	141,017,995	4,829	44,559,707
Hasta nov-14	1,164,773,071	6,065	292,931,716



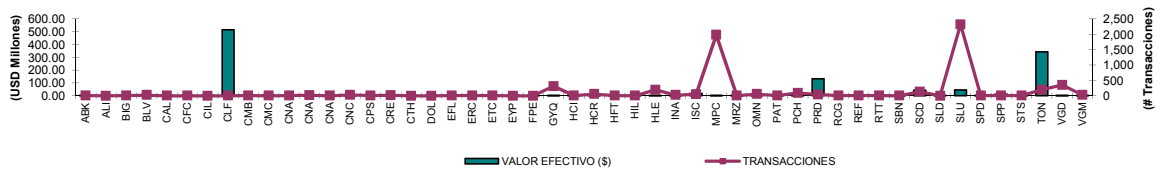
Negociaciones Por Emisor

(A Nivel Nacional)

Montos Negociados por Emisor (ene- nov-14)

EMISOR	TIPO VALOR*	VALOR EFECTIVO (\$)	TRANSACCIONES	NÚMERO DE VALORES NEGOCIADOS	PRECIO PROMEDIO (\$)	VALOR EFECTIVO PROMEDIO DIARIO
ALICOSTA BK HOLDING S A	ABK	318,028	10	26,060	12	1,377
ALIMENTOS ECUATORANOS ALIMEC S.A	ALI	12,222	1	1,358	9	53
CERRO VERDE FORESTAL S A BIGFOREST	BIG	91,813	9	3,000	31	397
BANCO BOLIVARIANO C.A.	BLV	2,948,148	25	2,914,823	1	12,763
CERRO ALTO HIGHFOREST S A	CAL	22,950	4	1,700	14	99
COFIEC BANCO	CFC	683	2	159,295	0	3
CIALCO CONSTRUCTORA IMPORTADORA ALVAREZ	CIL	10,800	1	6,000	2	47
LA FARGE CEMENTOS S A	CLF	517,080,718	2	42,314,652	8	2,238,445
LA CUMBRE FORESTAL PEAKFOREST SA	CMB	399,971	9	29,716	13	1,731
GAMINOSCA S A	CMC	8,517,453	4	1,216,779	7	36,872
CONCLINA C A CIA CONJU CLINICO NACIONAL	CNA	111,150	5	19	5,850	481
CONCLINA C A CIA CONJU CLINICO NACIONAL	CNA	52,424	16	28,215	2	227
CONCLINA C A CIA CONJU CLINICO NACIONAL	CNA	260,988	3	138,817	2	1,130
CERVECERIA NACIONAL CN S A	CNC	658,508	27	13,292	48	2,851
CEPSA	CPS	18,125	5	18,125	1	78
CRIDESA	CRE	724,055	16	142,494	5	3,134
CORP.DESARROLLO.M.S.HIPOTECAS CTH	CTH	1,902	1	1,640	1	8
DOLMEN S A	DOL	500,061	1	5,377	93	2,165
LA ESTANCIA FORESTAL FORESTEAD S A	EFL	31,225	6	1,700	19	135
CONTINENTAL TIRE ANDINA S A	ERC	4,253,469	6	4,253,469	1	18,413
EL TECAL	ETC	80,893	8	2,345	34	350
ENERGY PALMA ENERGYPALMA S.A.	EYP	6,699,900	1	29,130	230	29,004
FONDO PAIS ECUADOR	FPE	6,300	1	6	1,050	27
BANCO DE GUAYAQUIL S.A.	GYQ	2,170,599	310	3,004,750	1	9,397
HOTEL COLON	HCI	69,620	9	108,950	1	301
FIDEICOMISO HOTEL CIUDAD DEL RIO	HCR	260,278	55	72	3,592	1,127
HOMEFOREST EL REFUGIO FORESTAL S A	HFT	106,225	5	4,309	25	460
LA COLINA FORESTAL (HILLFOREST) S.A.	HIL	21,100	3	1,350	16	91
HOLCIM ECUADOR S.A.	HLE	4,531,104	193	63,170	71	19,615
INDUSTRIAS ALES	INA	1,006,963	23	840,019	1	4,359
INVERSANCARLOS	ISC	18,329,153	50	13,734,686	1	79,347
MUTUALISTA PICHINCHA	MPC	2,611,900	1,982	26,119	100	11,307
MERIZA	MRZ	105,729	5	2,711	39	458
OMNI HOSPITAL FIDEICOMISO TITULARIZACION	OMN	3,931,800	56	657	5,875	17,021
PATHFOREST S.A. EL SENDERO FORESTAL	PAT	3,075	6	1,650	20	143
PICHINCHA BANCO	PCH	2,400,280	91	3,045,433	1	10,391
BANCO DE LA PRODUCCION S.A . PRODUBANCO	PRD	132,886,728	42	111,022,782	1	575,267
RIO CONGO FORESTAL	RCG	85,564	6	2,296	37	370
LA RESERVA FORESTAL S.A.(REFOREST)	REF	134,375	8	4,250	32	582
RETRATOREC S.A.	RTT	375,018	11	97,190	4	1,623
LA SABANA FORESTAL (PLAINFOREST) S.A.	SBN	24,425	4	1,650	15	106
SAN CARLOS SOC. AGR. IND.	SCD	43,553,385	130	31,289,683	1	188,543
SOLIDARIO BANCO	SLD	8,988	1	8,988	1	39
CORPORACION FAVORITA C.A.	SLU	45,759,923	2,319	10,906,426	4	198,095
SUPERDEPORTE S.A.	SPD	1,327,032	7	241,298	5	5,745
SURPAPEL S A	SPP	13,815,056	11	3,311,480	4	59,805
LA CAMPINA FORESTAL STRONGFOREST S A	STS	160,820	5	5,848	28	696
HOLDING TONICORP S.A.	TON	344,150,858	193	62,005,766	6	1,489,831
LA VANGUARDIA FORESTAL	VGD	3,973,479	352	1,892,133	2	17,201
FIDEICOMISO G M HOTEL	VGM	137,809	25	38	3,537	597
TOTAL	0.00	1,164,773,071	6,065	292,931,716	417	5,042,308

Montos Negociados y Transacciones de Renta Variable por Emisor



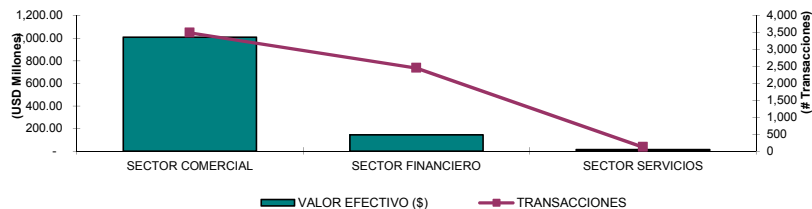
* ACC = ACCIONES ORDINARIAS, ACP = ACCIONES PREFERIDAS, CDP = CUOTAS DE PARTICIPACIÓN, VP = VALORES DE PARTICIPACIÓN

Negociaciones por Tipo de Sector

Montos Negociados por Sector (hasta nov/14)

TITULO	VALOR EFECTIVO (\$)	TRANSACCIONES	NÚMERO DE VALORES NEGOCIADOS
SECTOR COMERCIAL	1,008,656,298	3,492	171,254,405
SECTOR FINANCIERO	143,029,228	2,454	120,183,830
SECTOR SERVICIOS	13,087,545	119	1,493,481
TOTAL	1,164,773,071	6,065	292,931,716

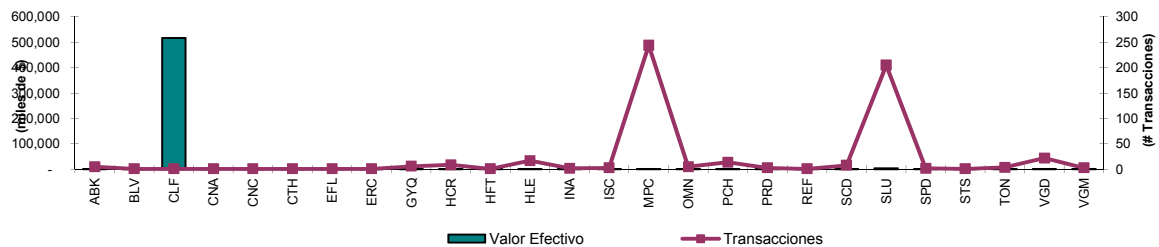
*Datos provisionales



Información Mensual nov-14 Negociaciones por Emisor

Montos Negociados por Emisor (nov-14)					
TITULO	TIPO*	VALOR EFECTIVO (\$)	TRANSACCIONES	NÚMERO DE VALORES NEGOCIADOS	PRECIO PROMEDIO (\$)
ALICOSTA BK HOLDING S A	ACC	27,216	5	2,268	12.000
BANCO BOLIVARIANO C.A.	ACC	886,100	1	886,100	1.000
LA FARGE CEMENTOS S A	ACC	517,079,182	1	42,314,172	12.220
CONCLINA C A CIA CONJU CLINICO NACIONAL	ACC	2,279	1	1,232	1.850
CERVECERIA NACIONAL CN S A	ACC	192,708	1	3,636	53.000
CORP.DESARROLLO.M.S.HIPOTECAS CTH	ACC	1,902	1	1,640	1.160
LA ESTANCIA FORESTAL FORESTEAD S A	ACC	1,900	1	100	19.000
CONTINENTAL TIRE ANDINA S A	ACC	59,004	1	59,004	1.000
BANCO DE GUAYAQUIL S.A.	ACC	20,915	6	29,878	0.700
FIDEICOMISO HOTEL CIUDAD DEL RIO	VTC	28,800	9	9	3,200.000
HOMEFOREST EL REFUGIO FORESTAL S A	ACC	5,000	1	200	25.000
HOLCIM ECUADOR S.A.	ACC	143,210	17	1,929	74.105
INDUSTRIAS ALES	ACC	737,463	2	641,272	1.150
INVERSANCARLOS	ACC	110,542	3	84,867	1.307
MUTUALISTA PICHINCHA	CAN	294,400	244	2,944	100.000
OMNI HOSPITAL FIDEICOMISO TITULARIZACION	VTC	36,000	5	6	6,000.000
PICHINCHA BANCO	ACC	125,657	14	165,874	0.730
BANCO DE LA PRODUCCION S.A . PRODUBANCO	ACC	8,899	3	9,068	0.987
LA RESERVA FORESTAL S.A.(REFOREST)	ACC	3,250	1	100	32.500
SAN CARLOS SOC. AGR. IND.	ACC	340,895	8	233,735	1.461
CORPORACION FAVORITA C.A.	ACC	3,991,178	205	957,611	4.175
SUPERDEPORTE S.A.	ACC	952	2	173	5.500
LA CAMPINA FORESTAL STRONGFOREST S A	ACC	5,500	1	200	27.500
HOLDING TONICORP S.A.	ACC	11,220	4	2,040	5.500
LA VANGUARDIA FORESTAL	ACC	67,343	22	32,068	2.100
FIDEICOMISO G M HOTEL	VTC	12,970	3	4	3,256.667
TOTAL	-	524,194,485	562	45,430,130	493.870

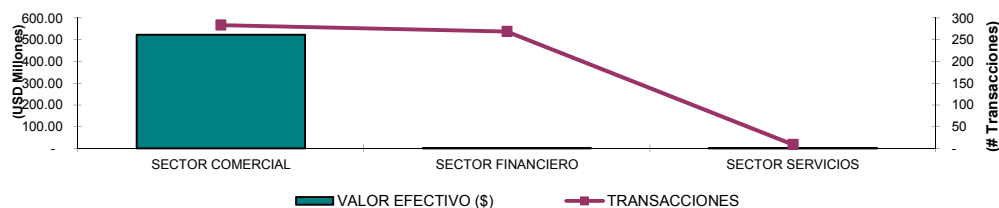
Montos Negociados y Número de Transacciones por Emisor



* ACC = ACCIONES ORDINARIAS, ACP = ACCIONES PREFERIDAS, VTC = VALORES DE PARTICIPACIÓN

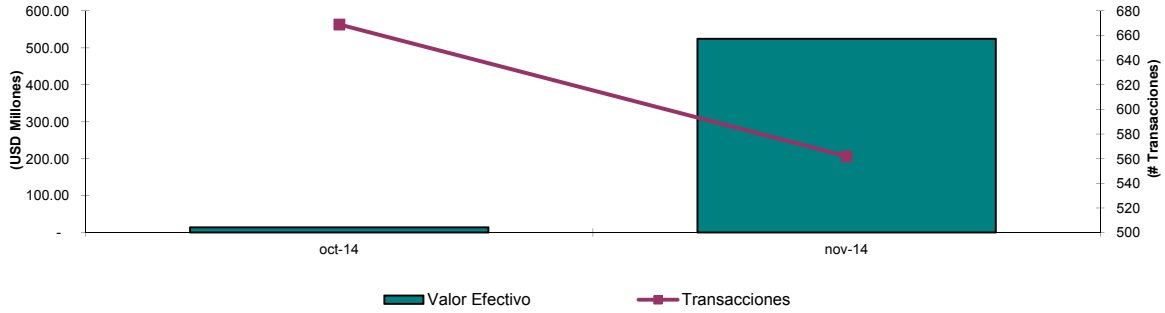
Negociaciones por Tipo de Sector

Montos Negociados por Emisor (nov-14)			
TITULO	VALOR EFECTIVO (\$)	TRANSACCIONES	NUMERO DE VALORES NEGOCIADOS
SECTOR COMERCIAL	522,805,362	284	44,333,384
SECTOR FINANCIERO	1,337,873	269	1,095,504
SECTOR SERVICIOS	51,249	9	1,242
TOTAL	524,194,485	562	45,430,130



Análisis Comparativo (oct-2014 - nov-2014)

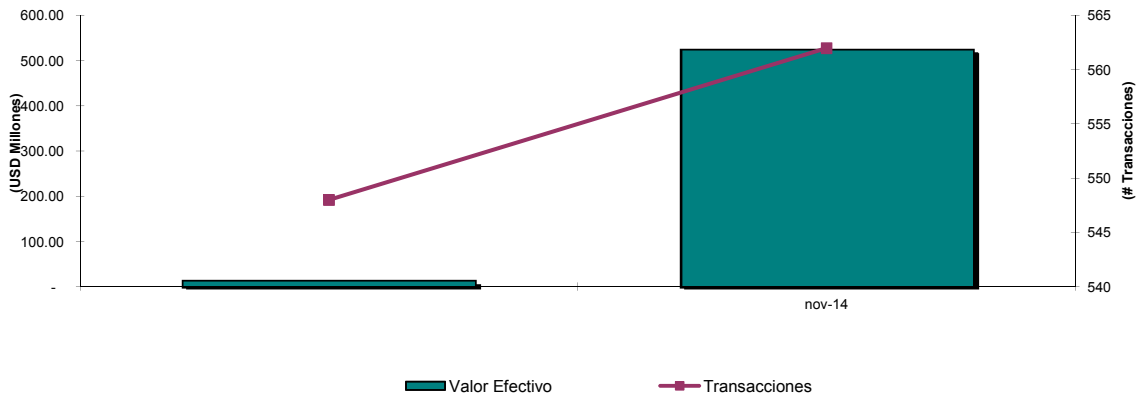
TITULO	oct-14		nov-14	
	VALOR EFECTIVO	TRANSACCIONES	VALOR EFECTIVO	TRANSACCIONES
VALORES DE RENTA VARIABLE	13,813,033	669	524,194,485	562



Variación del mes de nov-14 con respecto al mes de oct-14		
Tipo de Variación	Valor Efectivo	Transacciones
Variación en USD (nov/14 - oct/14)	510,381,451	-107.00
Variación en % (Tasa de Crecimiento)	3694.93%	-19.04%

Análisis Comparativo (nov-2013 - nov-2014)

TITULO	nov-13		nov-14	
	VALOR EFECTIVO	TRANSACCIONES	VALOR EFECTIVO	TRANSACCIONES
VALORES DE RENTA VARIABLE	15,530,136	548	524,194,485	562



Variación del mes de nov-14 con respecto al mes de nov-13		
Tipo de Variación	Valor Efectivo	Transacciones
Variación en USD (nov/14 - ene/00)	508,664,348	14.00
Variación en % (Tasa de Crecimiento)	3275.34%	2.55%

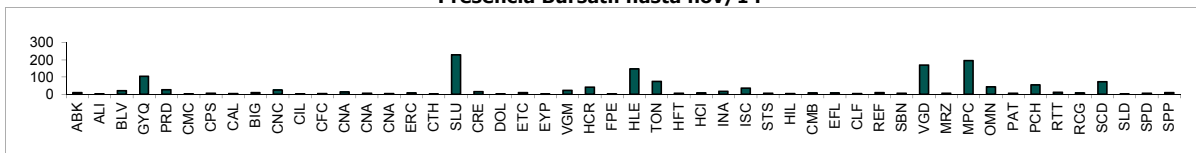
Negociaciones de Renta Variable por Emisor 2013 y ene -nov-2014

Presencia Bursátil

EMISOR	2013	%	nov-14	%
ALICOSTA BK HOLDING S A	74	29.5%	8	3.5%
ALIMENTOS ECUATORANOS ALIMEC S.A			1	0.4%
AMAZONAS BANCO	1	0.4%		
BANCO BOLIVARIANO C.A.	11	1.2%	19	8.2%
CAMINOSCA S A			1	0.4%
CEMENTOS CHIMBORAZO (0,04)	1	0.4%		
CEMENTOS CHIMBORAZO (0,004)	1	0.4%		
CENTRO GRAFICO S.A.				
CEPSA	3	1.2%	5	2.2%
CERRO VERDE FORESTAL S A BIGFOREST	6	2.4%	9	3.9%
CERVECERIA NACIONAL CN S A	19	3.2%	23	10.0%
CERVECERIA NACIONAL CN S A PREFERIDAS				
CIALCO CONSTRUCTORA IMPORTADORA ALVAREZ			1	0.4%
COFIEC BANCO	1	0.4%	2	0.9%
CONCLINA C A CIA CONJU CLINICO NACIONAL	34	11.2%	12	5.2%
CONCLINA C A CIA CONJU CLINICO NACIONAL PREF. A	3	1.2%	5	2.2%
CONCLINA C A CIA CONJU CLINICO NACIONAL PREF. B	5	2.0%	3	1.3%
CONTINENTAL TIRE ANDINA S A	4	1.6%	6	2.6%
CORP.DESARROLLO.M.S.HIPOTECAS CTH			1	0.4%
CRIDESA	3	1.2%	15	6.5%
CYBERCELL S.A.				
CYBERCELL S.A. PREFERIDO				
DOLMEN S A	3	1.2%	1	0.4%
ENERGY PALMA ENERGYPALMA S.A.	1	0.4%	1	0.4%
EL TECAL	3	1.2%	8	3.5%
* FIDEICOMISO G M HOTEL	45	0.4%	22	9.5%
BANCO DE GUAYAQUIL S.A.	156	26.7%	105	45.5%
HOLCIM ECUADOR S.A.	123	45.0%	147	63.6%
HOMEFOREST EL REFUGIO FORESTAL S A	6	2.4%	5	2.2%
HOTEL COLON	11	4.4%	7	3.0%
INDUSTRIAS ALES	17	6.4%	16	6.9%
INVERSANCARLOS	32	8.0%	35	15.2%
LA CAMPINA FORESTAL STRONGFOREST S A	2	0.8%	5	2.2%
LA ESTANCIA FORESTAL FORESTEAD S A	5	2.0%	6	2.6%
LA FARGE CEMENTOS S A	1	0.4%	2	0.9%
LA RESERVA FORESTAL S.A.(REFOREST)	4	1.6%	8	3.5%
MERIZA	1	0.4%	5	2.2%
MUTUALISTA PICHINCHA	139	55.4%	195	84.4%
* OMNI HOSPITAL FIDEICOMISO TITULARIZACION	27	10.8%	42	18.2%
PATHFOREST S.A. EL SENDERO FORESTAL	4	1.6%	5	2.2%
PICHINCHA BANCO	70	27.9%	54	23.4%
CERRO ALTO HIGHFOREST S A	3	1.2%	3	1.3%
BANCO DE LA PRODUCCION S.A . PRODUBANCO	26	10.4%	26	11.3%
RIO CONGO FORESTAL	3	1.2%	6	2.6%
SAN CARLOS SOC. AGR. IND.	46	18.3%	73	31.6%
SOLIDARIO BANCO	7	2.8%	1	0.4%
SUPERDEPORTE S.A.	3	1.2%	5	2.2%
CORPORACION FAVORITA C.A.	246	98.0%	230	99.6%
* FIDEICOMISO HOTEL CIUDAD DEL RIO	59	23.5%	41	17.7%
LA COLINA FORESTAL (HILLFOREST) S.A.	3	1.2%	3	1.3%
HOLDING TONICORP S.A.	91	36.3%	74	32.0%
LA SABANA FORESTAL (PLAINFOREST) S.A.	5	2.0%	4	1.7%
RETRATOREC S.A.	19	7.6%	11	4.8%
FONDO PAIS ECUADOR	3	1.2%	1	0.4%
LA VANGUARDIA FORESTAL			170	73.6%
LA CUMBRE FORESTAL PEAKFOREST SA	131	1.2%	7	3.0%
SURPAPEL CORP S A	7	0.4%	9	3.9%
HIDRELGEN S.A.				
TOTAL NUMERO DE RUEDAS	251		231	

* VALORES DE PARTICIPACIÓN

Presencia Bursátil hasta nov/14



Emisiones de Renta Variable nov-14

COMPañÍA	Valor Nominal Acción (\$)	Número de Acciones Circulantes	Ultimo Precio (\$)	Capitalización Bursátil (\$)	Utilidad por Acción (\$)	Valor Libros (\$)	Q TOBIN
SECTOR FINANCIERO		3,094,664,738		1,719,322,158	0.23		
Amazonas Banco *	1.00	17,079,538	1.00	17,079,538	0.12	1.07	0.93
Banco Bolivariano *	1.00	164,300,000	1.00	164,300,000	0.15	1.22	0.82
Banco Cofiec *	0.00	1,600,632,150	0.00	6,402,529	0.00	0.00	1.14
Banco de Guayaquil *	1.00	293,200,000	0.70	205,240,000	0.14	1.22	0.57
Banco Pichincha *	1.00	556,900,000	0.75	417,675,000	0.10	1.40	0.54
Prosubanco *	1.00	212,000,000	0.98	207,760,000	0.14	1.24	0.79
Banco Solidario *	1.000	84,000,000	1.00	84,000,000	0.09	1.32	0.76
CTH *	1.00	2,185,280	2.75	6,009,520	0.98	2.82	0.98
Mutualista Pichincha(*) (***)	100.00	150,000	100.00	15,000,000	30.79	36.47	2.74
Alicosta BK Holding S.A.*	1.00	235,000	12.00	2,820,000	0.26	8.23	1.46
Corporación MultiBG*	1.00	39,729,420	3.54	140,642,147	0.23	3.59	0.99
Holding Tonicorp S.A.	1.00	69,253,350	5.50	380,893,425	0.26	0.88	6.24
Inversancarlos*	1.00	55,000,000	1.30	71,500,000	0.08	1.10	1.18
SECTOR INDUSTRIAL		381,798,029		3,927,118,873	0.54		
Alimentos Ecuatorianos S.A Alimec*	1.00	400,000.00	9.00	3,600,000	0.00	7.46	
La Farge Cementos S.A.*	0.04	42,930,108.00	12.22	524,605,920	1.05	2.86	4.27
Compañía de Cervezas Nacionales*	1.00	20,446,667.00	53.00	1,083,673,351	5.96	6.20	8.55
Compañía de Cervezas Nacionales Preferidas*	1.00	43,795.00	42.00	1,839,390	5.96	6.20	6.78
Cridesa*	1.00	21,000,000.00	5.10	107,100,000	0.59	2.37	2.15
Centro Gráfico*	1.00	416,546.00	1.00	416,546	-0.13	3.77	0.27
Continental Tire Andina S.A.*	1.00	51,000,018.00	1.00	51,000,018	0.27	1.12	0.89
Industrias Ales*	1.00	36,000,000.00	1.15	41,400,000	0.04	2.02	0.57
Sociedad Agr. San Carlos*	1.00	120,000,000.00	1.49	178,800,000	0.11	1.29	1.15
Holcim Ecuador VN 5 *	5.00	20,480,884.00	74.50	1,525,825,858	6.47	20.00	3.73
Holcim Ecuador VN .5 *	0.50	1,160.00	N.N **		0.65		
Holcim Ecuador VN 0.0005 *	0.00	208,950.00	N.N **		0.00		
Meriza S.A.*	1.00	80,000.00	39.00	3,120,000	0.63	41.88	0.93
El Tecal*	1.00	90,000.00	34.50	3,105,000	3.21	36.11	0.96
Río Congo Forestal*	1.00	90,000.00	37.25	3,352,500	3.37	37.95	0.98
La Reserva Forestal Reforest*	1.00	90,000.00	32.50	2,925,000	2.19	31.80	1.02
Cerro Verde Forestal Bigforest*	1.00	100,000.00	31.00	3,100,000	2.21	30.59	1.01
El Refugio Forestal (Homeforest) S.A.*	1.00	125,000.00	25.00	3,125,000	1.66	25.44	0.98
La Campaña Forestal S.A. (Strongforest) *	1.00	100,000.00	27.50	2,750,000	1.99	28.71	0.96
El Sendero Forestal (Pathforest) S.A.*	1.00	135,000.00	20.00	2,700,000	1.25	19.92	1.00
La Estancia Forestal (Forestead) S.A.*	1.00	150,000.00	18.00	2,700,000	1.07	17.47	1.03
La Colina Forestal (Hillforest) S.A.*	1.00	200,000.00	15.50	3,100,000	1.33	15.92	0.97
La Sabana Forestal (Plainforest) S.A.*	1.00	240,000.00	14.50	3,480,000	0.83	14.43	1.00
Retratorec S.A.*	1.00	900,000.00	3.90	3,510,000	0.06	2.72	1.44
Cerro Alto Forestal (Highforest)*	1.00	150,000.00	13.50	2,025,000	0.34	12.57	1.07
La Cumbre Forestal (Peakforest) S.A.*	1.00	350,000.00	13.50	4,725,000	4.17	12.50	1.08
La Vanguardia Forestal (Vanguardforest) S.A.*	1.00	1,900,000.00	2.10	3,990,000	0.58	1.56	1.34
Superdeporte*	1.00	25,767,684.00	5.50	141,722,262	0.40	1.67	3.28
Dolmen	25.00	142,640.00	93.00	13,265,520	1.07	44.86	2.07
Energy & Palma ENERGYPALMA S.A. 1	100.00	368,789.00	230.00	84,821,470	0.00	1,335.21	0.17
Surpapelcorp S.A.*	1.00	25,677,000.00	4.25	109,127,250	0.00	0.00	4,013.95
Hidrelgen S.A.	1.00	12,213,788.00	1.00	12,213,788	0.00	0.79	1.27
SECTOR SERVICIOS		426,014,438		1,676,179,629	0.23		
Caminosca S.A.	1.00	1,601,025.00	7.00	11,207,175.00	0.31	4.68	1.50
Cepsa S.A. VN 0.004 (comunes)*	1.000	343,324.00	1.00	343,324	6.76	52.03	0.02
Conclina (Ordinarias)	1.000	20,138,639.00	1.84	37,055,096	0.07	0.46	3.96
Conclina (Preferidas Serie "A")	2,500.00	2,206.00	5,850.00	12,905,100	278.47	317.79	18.41
Conclina (Preferidas Serie "B")	1.00	2,919,944.00	1.88	5,489,495	0.09	0.07	27.93
Hotel Colón*	1.00	24,510,000.00	0.65	15,931,500	0.09	1.54	0.42
Corporación Favorita C.A.*	1.00	375,000,000.00	4.19	1,571,250,000	0.35	2.29	1.83
Servicios Cybercell (ordinarias)*	1.00	800,000.00	25.22	20,176,000	0.19	1.31	
Servicios Cybercell (preferidas)*	25.00	16,000.00	37.00	592,000	4.76	32.79	1.13
Cialco*	1.00	683,300.00	1.80	1,229,940	-0.01	2.41	0.75
TOTAL		3,902,477,205		7,322,620,661			

* Estados Financieros a Dic 2013

N.N** Estas acciones no han marcado precio en el mercado bursatil nacional.

***Certificados de Aportación

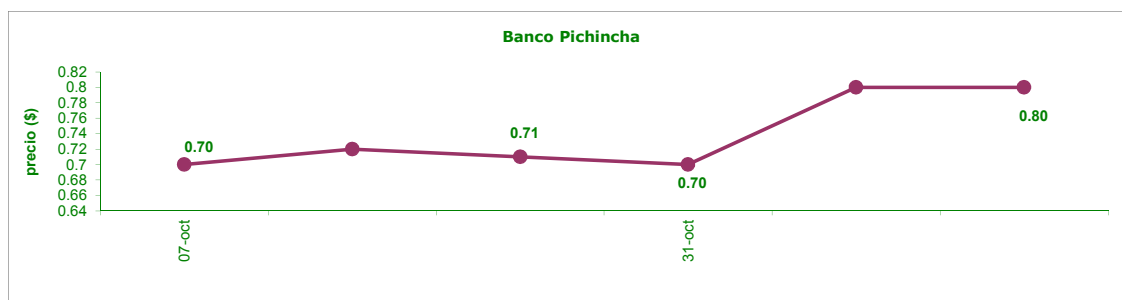
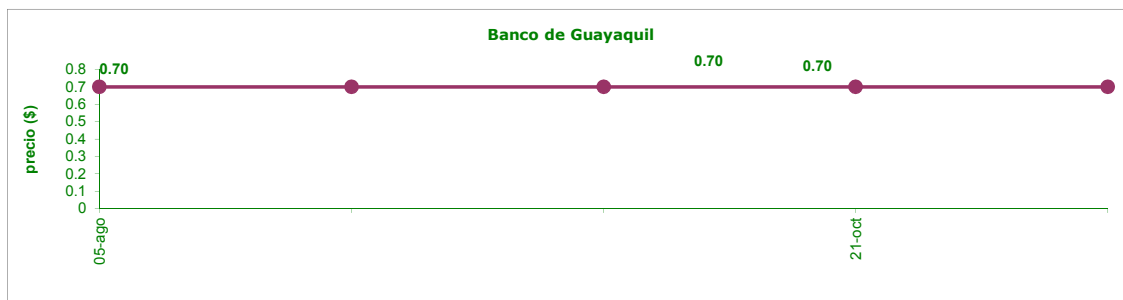
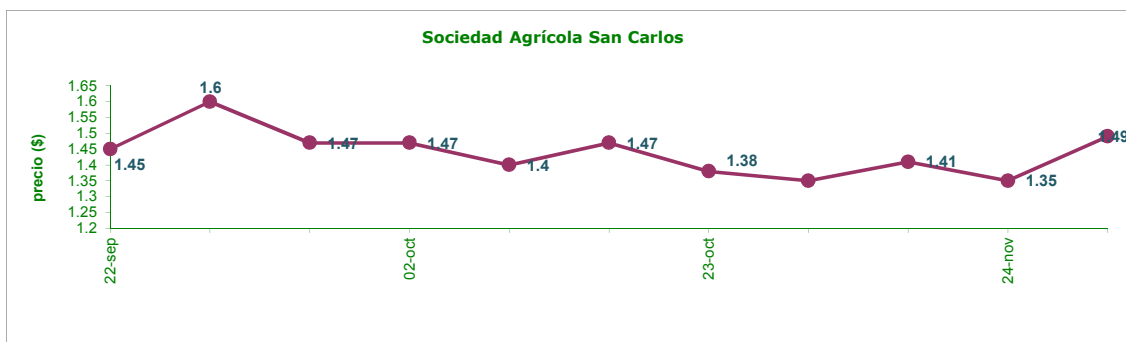
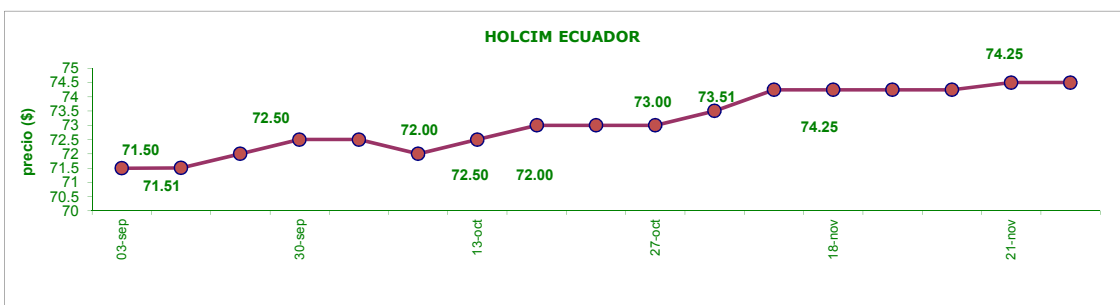
NOTA: La información referente capital suscrito y pagado es la más reciente enviada por los emisores.

PRECIOS HISTORICOS DE ACCIONES

INFORMACIÓN MENSUAL



INFORMACIÓN TRIMESTRAL



Nota: En los gráficos se incluyen aquellos emisores que han marcado precio en la BVQ en al menos 5 negociaciones en el último mes

Emisiones de Renta Variable 2013 y ene a nov-14

ACCIONES

EMISOR	NÚMERO DE ACCIONES	SERIE	CLASE	VALOR NOMINAL (\$)	CALIFICACIÓN	APROBACIÓN DE LA EMISIÓN	
						Fecha	Lugar
LA CUMBRE FORESTAL (PEAKFOREST) S.A. (*)	350,000		ORD.	1.00	AA+	04-abr-13	BVG
			NOM.				
ENERGY & PALMA ENERGYPALMA S.A. (***)	52,684		ORD.	100.00		23-may-13	BVQ
			NOM.				
MUTUALISTA PICHINCHA	147,867	MPS-1	ORD.	100.00	AA	06-jun-13	BVQ
SURPAPEL CORP S.A.	25,677,000		ORD. NOM.	1.00	AA	01-oct-13	BVG
CAMINOSCA S.A.	1,601,025		ORD.	1.00		11-mar-14	BVG
			NOM.				
LA VANGUARDIA FORESTAL S.A.	1,900,000		ORD.	1.00	AAA-	28-mar-14	BVG
			NOM.				
HIDRELGEN S.A. (***)	12,213,788		ORD.	1.00		20-ago-14	BVG
			NOM.				

VALORES DE PARTICIPACIÓN

EMISOR	MONTO (miles)	SERIE	CLASE	MONTO MÍNIMO DE INVERSIÓN (\$)	CALIFICACIÓN	APROBACIÓN DE LA EMISIÓN	
						Fecha	Lugar
FIDEICOMISO MERCANTIL IRREVOCABLE PRIMERA TITULARIZACIÓN DE FLUJOS PROYECTO TECA POPENOE	4,000	A		5,000.00	AA+	25-abr-13	BVG
	200	B					

* Emisión Mercado Secundario

Para mayor información por favor comunicarse con:

Ec. Gustavo Endara
Ing. Andres Mogollon
Ing. Marcelo Delgado

gustavoendara@bolsadequito.com
andresmogollon@bolsadequito.com
marcelodelgado@bolsadequito.com

©Copy Right

Derechos de autor de propiedad exclusiva de la BOLSA DE VALORES DE QUITO, de conformidad con lo dispuesto por la Ley de Propiedad Intelectual.