



RENTA VARIABLE

BOLETÍN MENSUAL

ene-15

Departamento Técnico

www.bolsadequito.com

BOLETÍN MENSUAL - RENTA VARIABLE ACCIONES Y VALORES DE PARTICIPACIÓN (A NIVEL NACIONAL)

Tipo de Renta: Variable

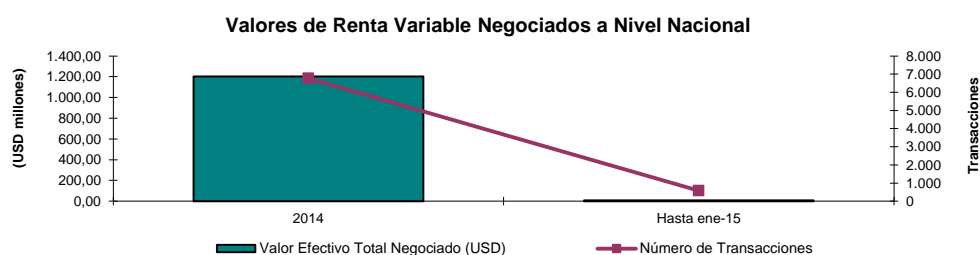
Concepto: Acciones - Se denomina así a cada una de las partes de las que está compuesta el capital social de una empresa. Estos títulos se clasifican en dos tipos: ordinarias y preferentes.

Valores de Participación - Por los cuales los inversionistas adquieren una alícuota en un patrimonio de propósito exclusivo, con lo cual participa de los resultados, que arroje dicho patrimonio respecto del proceso de titularización.

Comportamiento Histórico

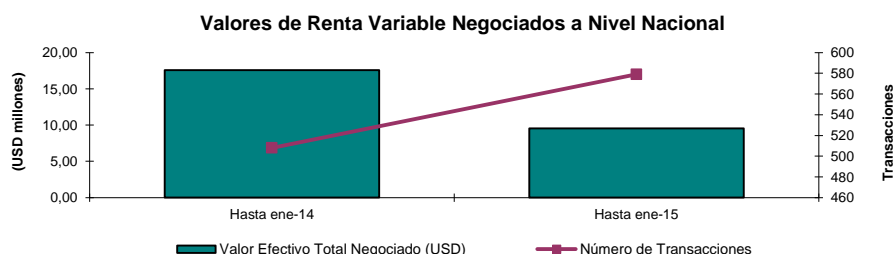
NEGOCIACIONES DE RENTA VARIABLE A NIVEL NACIONAL			
AÑO	Valor Efectivo Total Negociado (USD)	Número de Transacciones	Número de Valores de Renta Variable Negociados
2014	1.203.157.510	6.773	315.607.384
Hasta ene-15	9.522.061	579	5.418.836

*Datos provisionales



Durante el año 2014 se negociaron aproximadamente USD \$ 1203 millones de dólares en acciones. El número de transacciones presentado en dicho año fue de 6,773. Finalmente, el número de valores de renta variable negociados fue de 316 millones.

NEGOCIACIONES DE RENTA VARIABLE A NIVEL NACIONAL			
AÑO	Valor Efectivo Total Negociado (USD)	Número de Transacciones	Número de Valores de Renta Variable Negociados
Hasta ene-14	17.577.844	508	6.266.918
Hasta ene-15	9.522.061	579	5.418.836



Fuente: Sistema Transaccional SEB - Bolsa de Valores de Quito

Negociaciones Por Emisor

(A Nivel Nacional)

Montos Negociados por Emisor (ene- ene-15)

EMISOR	TIPO VALOR*	VALOR EFECTIVO (\$)	TRANSACCIONES	NÚMERO DE VALORES NEGOCIADOS	PRECIO PROMEDIO (\$)	VALOR EFECTIVO PROMEDIO DIARIO
BANCO BOLIVARIANO C.A.	ACC	160.198	1	163.467	1	8.010
CONCLINA C A CIA CONJU CLINICO NACIONAL	ACC	2.216	2	1.199	2	111
CONCLINA C A CIA CONJU CLINICO NACIONAL	ACP	5.850	1	1	5.850	293
CERVECERIA NACIONAL CN S A	ACC	25.778	1	467	55	1.289
BANCO DE GUAYAQUIL S.A.	ACC	151.760	20	216.850	1	7.588
HOTEL COLON	ACC	1.356	1	2.086	1	68
FIDEICOMISO HOTEL CIUDAD DEL RIO	VTC	16.000	4	5	3.200	800
HOLCIM ECUADOR S.A.	ACC	142.057	14	1.923	74	7.103
INVERSANCARLOS	ACC	1.470.618	8	1.131.027	1	73.531
MUTUALISTA PICHINCHA	CAN	215.500	288	2.155	100	10.775
OMNI HOSPITAL FIDEICOMISO TITULARIZACION	VTC	54.049	3	9	6.005	2.702
BANCO PICHINCHA C.A.	ACC	610.898	11	873.883	1	30.545
BANCO DE LA PRODUCCION S.A . PRODUBANCO	ACC	27.419	5	30.598	1	1.371
RETRATOREC S.A.	ACC	16.700	1	4.282	4	835
SAN CARLOS SOC. AGR. IND.	ACC	2.844.537	7	2.096.503	1	142.227
CORPORACION FAVORITA C.A.	ACC	2.220.692	197	534.080	4	111.035
SURPAPEL CORP S A	ACC	1.499.999	1	352.941	4	75.000
HOLDING TONICORP S.A.	ACC	40.433	10	7.355	5	2.022
FIDEICOMISO G M HOTEL	VTC	16.000	4	5	3.200	800
TOTAL		9.522.061	579	5.418.836	974	476.103

Montos Negociados y Transacciones de Renta Variable por Emisor



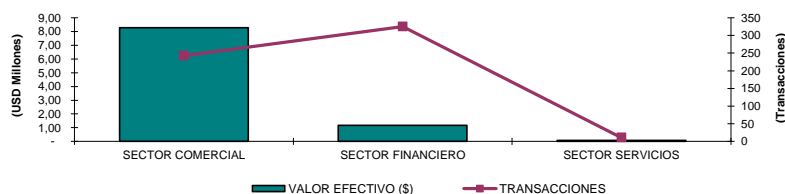
* ACC = ACCIONES ORDINARIAS, ACP = ACCIONES PREFERIDAS, CDP = CUOTAS DE PARTICIPACIÓN, VP = VALORES DE PARTICIPACIÓN

Negociaciones por Tipo de Sector

Montos Negociados por Sector (hasta ene/15)

TITULO	VALOR EFECTIVO (\$)	TRANSACCIONES	NÚMERO DE VALORES NEGOCIADOS
SECTOR COMERCIAL	8.276.815	243	4.128.583
SECTOR FINANCIERO	1.165.775	325	1.286.953
SECTOR SERVICIOS	79.471	11	3.300
TOTAL	9.522.061	579	5.418.836

*Datos provisionales

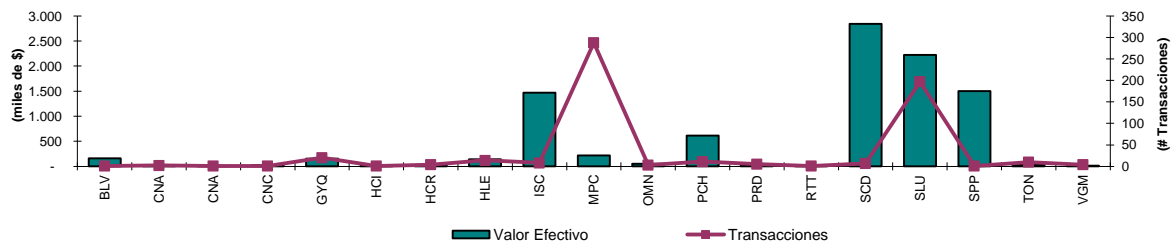


Fuente: Sistema Transaccional SEB - Bolsa de Valores de Quito

Información Mensual ene-15 Negociaciones por Emisor

Montos Negociados por Emisor (ene-15)					
TITULO	TIPO*	VALOR EFECTIVO (\$)	TRANSACCIONES	NÚMERO DE VALORES NEGOCIADOS	PRECIO PROMEDIO (\$)
BANCO BOLIVARIANO C.A.	ACC	160.198	1	163.467	0,980
CONCLINA C A CIA CONJU CLINICO NACIONAL	ACC	2.216	2	1.199	1,845
CONCLINA C A CIA CONJU CLINICO NACIONAL	ACP	5.850	1	1	5.850,000
CERVECERIA NACIONAL CN S A	ACC	25.778	1	467	55,200
BANCO DE GUAYAQUIL S.A.	ACC	151.760	20	216.850	0,700
HOTEL COLON	ACC	1.356	1	2.086	0,650
FIDEICOMISO HOTEL CIUDAD DEL RIO	VTC	16.000	4	5	3.200,000
HOLCIM ECUADOR S.A.	ACC	142.057	14	1.923	73,984
INVERSANCARLOS	ACC	1.470.618	8	1.131.027	1,303
MUTUALISTA PICHINCHA	CAN	215.500	288	2.155	100,000
OMNI HOSPITAL FIDEICOMISO TITULARIZACION	VTC	54.049	3	9	6.005,400
BANCO PICHINCHA C.A.	ACC	610.898	11	873.883	0,705
BANCO DE LA PRODUCCION S.A . PRODUBANCO	ACC	27.419	5	30.598	0,970
RETRATOREC S.A.	ACC	16.700	1	4.282	3,900
SAN CARLOS SOC. AGR. IND.	ACC	2.844.537	7	2.096.503	1,430
CORPORACION FAVORITA C.A.	ACC	2.220.692	197	534.080	4,161
SURPAPEL CORP S A	ACC	1.499.999	1	352.941	4,250
HOLDING TONICORP S.A.	ACC	40.433	10	7.355	5,499
FIDEICOMISO G M HOTEL	VTC	16.000	4	5	3.200,000
TOTAL	-	9.522.061	579	5.418.836	974,262

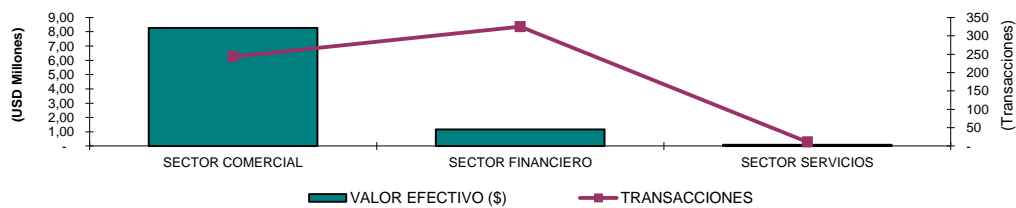
Montos Negociados y Número de Transacciones por Emisor



* ACC = ACCIONES ORDINARIAS, ACP = ACCIONES PREFERIDAS, VTC = VALORES DE PARTICIPACIÓN

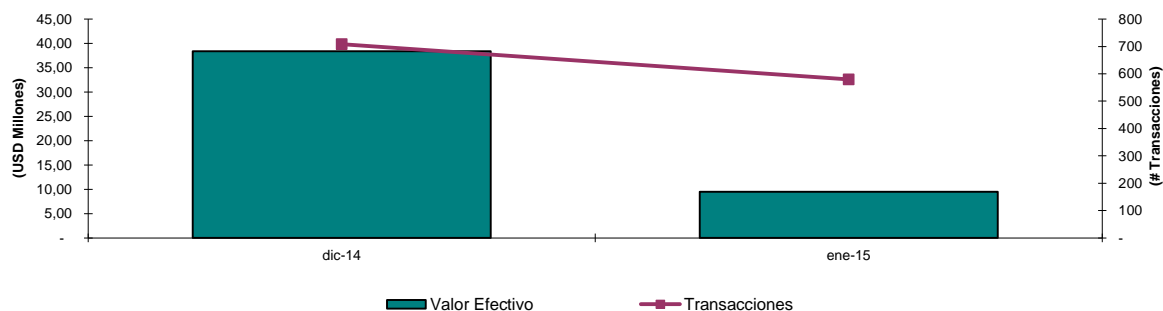
Negociaciones por Tipo de Sector

Montos Negociados por Emisor (ene-15)			
TITULO	VALOR EFECTIVO (\$)	TRANSACCIONES	NÚMERO DE VALORES NEGOCIADOS
SECTOR COMERCIAL	8.276.815	243	4.128.583
SECTOR FINANCIERO	1.165.775	325	1.286.953
SECTOR SERVICIOS	79.471	11	3.300
TOTAL	9.522.061	579	5.418.836



Análisis Comparativo (dic-2014 - ene-2015)

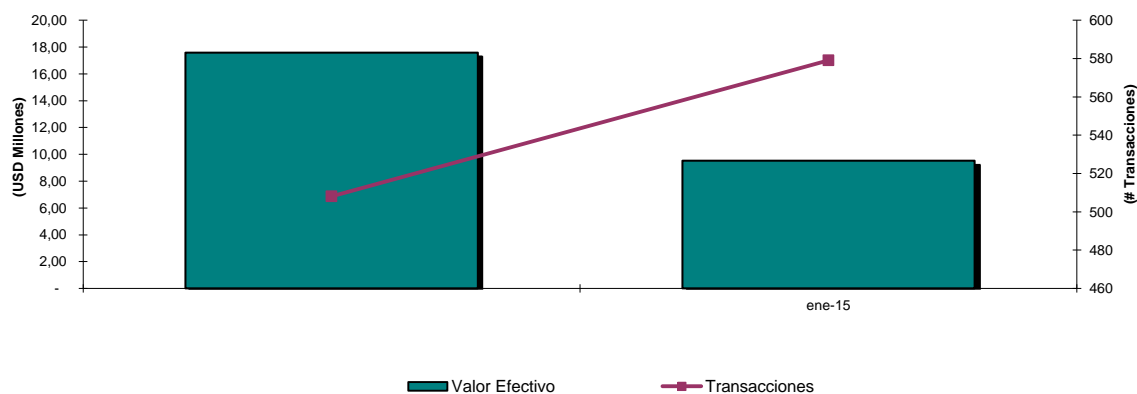
TITULO	dic-14		ene-15	
	VALOR EFECTIVO	TRANSACCIONES	VALOR EFECTIVO	TRANSACCIONES
VALORES DE RENTA VARIABLE	38.384.439	708	9.522.061	579



Variación del mes de ene-15 con respecto al mes de dic-14		
Tipo de Variación	Valor Efectivo	Transacciones
Variación en USD (ene/15 - dic/14)	-28.862.378	-129,00
Variación en % (Tasa de Crecimiento)	-75,19%	-22,28%

Análisis Comparativo (ene-2014 - ene-2015)

TITULO	ene-14		ene-15	
	VALOR EFECTIVO	TRANSACCIONES	VALOR EFECTIVO	TRANSACCIONES
VALORES DE RENTA VARIABLE	17.577.844	508	9.522.061	579



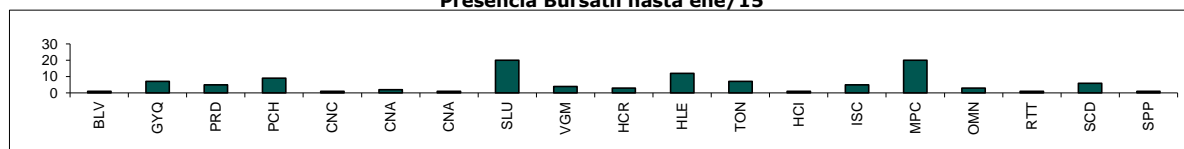
Variación del mes de ene-15 con respecto al mes de ene-14		
Tipo de Variación	Valor Efectivo	Transacciones
Variación en USD (ene/15 - ene/00)	-8.055.783	71,00
Variación en % (Tasa de Crecimiento)	-45,83%	13,98%

Negociaciones de Renta Variable por Emisor 2013 y ene -ene-2015 Presencia Bursátil

EMISOR	2014	%	ene-15	%
ALICOSTA BK HOLDING S A	9	3,6%		
ALIMENTOS ECUATORANOS ALIMEC S.A	1	0,4%		
AMAZONAS BANCO				
BANCO BOLIVARIANO C.A.	23	9,2%	1	5,0%
CAMINOSCA S A	1	0,4%		
CEMENTOS CHIMBORAZO (0,04)				
CEMENTOS CHIMBORAZO (0,004)				
CENTRO GRAFICO S.A.				
CEPSA	5	2,0%		
CERRO VERDE FORESTAL S A BIGFOREST	9	3,6%		
CERVECERIA NACIONAL CN S A	26	10,4%	1	5,0%
CERVECERIA NACIONAL CN S A PREFERIDAS				
CIALCO CONSTRUCTORA IMPORTADORA ALVAREZ	1	0,4%		
COFIEC BANCO	2	0,8%		
CONCLINA C A CIA CONJU CLINICO NACIONAL	14	5,6%	2	10,0%
CONCLINA C A CIA CONJU CLINICO NACIONAL PREF. A	6	2,4%		
CONCLINA C A CIA CONJU CLINICO NACIONAL PREF. B	3	1,2%	1	5,0%
CONTINENTAL TIRE ANDINA S A	6	2,4%		
CORP.DESARROLLO.M.S.HIPOTECAS CTH	1	0,4%		
CRIDESA	16	6,4%		
CYBERCELL S.A.				
CYBERCELL S.A. PREFERIDO				
MULTI-BG S.A. CORPORACION	1	0,4%		
DOLMEN S A	1	0,4%		
ENERGY PALMA ENERGYPALMA S.A.	1	0,4%		
EL TECAL	8	3,2%		
* FIDEICOMISO G M HOTEL	25	10,0%	4	20,0%
BANCO DE GUAYAQUIL S.A.	113	45,0%	7	35,0%
HOLCIM ECUADOR S.A.	156	62,2%	12	60,0%
HOMEFOREST EL REFUGIO FORESTAL S A	5	2,0%		
HOTEL COLON	7	2,8%	1	5,0%
INDUSTRIAS ALES	17	6,8%		
INVERSANCARLOS	40	15,9%	5	25,0%
LA CAMPINA FORESTAL STRONGFOREST S A	5	2,0%		
LA ESTANCIA FORESTAL FORESTEAD S A	6	2,4%		
LA FARGE CEMENTOS S A	9	3,6%		
LA RESERVA FORESTAL S.A.(REFOREST)	8	3,2%		
MERIZA	5	2,0%		
MUTUALISTA PICHINCHA	213	84,9%	20	100,0%
* OMNI HOSPITAL FIDEICOMISO TITULARIZACION	46	18,3%	3	15,0%
PATHFOREST S.A. EL SENDERO FORESTAL	5	2,0%		
BANCO PICHINCHA C.A.	59	23,5%	9	45,0%
CERRO ALTO HIGHFOREST S A	3	1,2%		
BANCO DE LA PRODUCCION S.A . PRODUBANCO	28	11,2%	5	25,0%
RIO CONGO FORESTAL	6	2,4%		
SAN CARLOS SOC. AGR. IND.	80	31,9%	6	30,0%
SOLIDARIO BANCO	1	0,4%		
SUPERDEPORTE S.A.	5	2,0%		
CORPORACION FAVORITA C.A.	250	99,6%	20	100,0%
* FIDEICOMISO HOTEL CIUDAD DEL RIO	44	17,5%	3	15,0%
LA COLINA FORESTAL (HILLFOREST) S.A.	3	1,2%		
HOLDING TONICORP S.A.	76	30,3%	7	35,0%
LA SABANA FORESTAL (PLAINFOREST) S.A.	4	1,6%		
RETRATOREC S.A.	11	4,4%	1	5,0%
FONDO PAIS ECUADOR	1	0,4%		
LA VANGUARDIA FORESTAL	186	74,1%		
LA CUMBRE FORESTAL PEAKFOREST SA	8	3,2%		
SURPAPELORP S A	11	4,4%	1	5,0%
HIDRELGEN S.A.				
TOTAL NUMERO DE RUEDAS	251		20	

* VALORES DE PARTICIPACIÓN

Presencia Bursátil hasta ene/15



Emisiones de Renta Variable ene-15

COMPAÑÍA	Valor Nominal Acción (\$)	Número de Acciones Circulantes	Ultimo Precio (\$)	Capitalización Bursátil (\$)	Utilidad por Acción (\$)	Valor Libros (\$)	Q TOBIN
SECTOR FINANCIERO		3.094.664.738		1.681.290.457	0,23		
Amazonas Banco *	1,00	17.079.538	1,00	17.079.538	0,12	1,07	0,93
Banco Bolivariano *	1,00	164.300.000	0,98	161.014.000	0,15	1,22	0,80
Banco Cofiec *	0,00	1.600.632.150	0,00	6.402.529	0,00	0,00	1,14
Banco de Guayaquil *	1,00	293.200.000	0,70	205.240.000	0,14	1,22	0,57
Banco Pichincha *	1,00	556.900.000	0,70	389.830.000	0,10	1,40	0,50
Produbanco *	1,00	212.000.000	0,85	180.200.000	0,14	1,24	0,68
Banco Solidario *	1,000	84.000.000	1,00	84.000.000	0,09	1,32	0,76
CTH *	1,00	2.185.280	2,75	6.009.520	0,98	2,82	0,98
Mutualista Pichincha(*) (***)	100,00	150.000	100,00	15.000.000	30,79	36,47	2,74
Alicosta BK Holding S.A.*	1,00	235.000	12,00	2.820.000	0,26	8,23	1,46
Corporación MultiBG*	1,00	39.729.420	4,06	161.301.445	0,23	3,59	1,13
Holding Tonicorp S.A.	1,00	69.253.350	5,50	380.893.425	0,26	0,88	6,24
Inversancarlos*	1,00	55.000.000	1,30	71.500.000	0,08	1,10	1,18
SECTOR INDUSTRIAL		381.798.029		3.944.185.907	0,54		
Alimentos Ecuatorianos S.A Alimec*	1,00	400.000,00	9,00	3.600.000	0,00	7,46	
La Farge Cementos S.A.*	0,04	42.930.108,00	12,22	524.605.920	1,05	2,86	4,27
Compañía de Cervezas Nacionales*	1,00	20.446.667,00	55,20	1.128.656.018	5,96	6,20	8,91
Compañía de Cervezas Nacionales Preferidas*	1,00	43.795,00	42,00	1.839.390	5,96	6,20	6,78
Cridesa*	1,00	21.000.000,00	5,10	107.100.000	0,59	2,37	2,15
Centro Gráfico*	1,00	416.546,00	1,00	416.546	-0,13	3,77	0,27
Continental Tire Andina S.A.*	1,00	51.000.018,00	1,00	51.000.018	0,27	1,12	0,89
Industrias Ales*	1,00	36.000.000,00	1,12	40.320.000	0,04	2,02	0,56
Sociedad Agr. San Carlos*	1,00	120.000.000,00	1,35	162.000.000	0,11	1,29	1,04
Holcim Ecuador VN 5 *	5,00	20.480.884,00	74,01	1.515.790.225	6,47	20,00	3,70
Holcim Ecuador VN .5 *	0,50	1.160,00	N.N **		0,65		
Holcim Ecuador VN 0.0005 *	0,00	208.950,00	N.N **		0,00		
Meriza S.A*	1,00	80.000,00	39,00	3.120.000	0,63	41,88	0,93
El Tecal*	1,00	90.000,00	34,50	3.105.000	3,21	36,11	0,96
Río Congo Forestal*	1,00	90.000,00	37,25	3.352.500	3,37	37,95	0,98
La Reserva Forestal Reforest*	1,00	90.000,00	32,50	2.925.000	2,19	31,80	1,02
Cerro Verde Forestal Bigforest*	1,00	100.000,00	31,00	3.100.000	2,21	30,59	1,01
El Refugio Forestal (Homeforest) S.A.*	1,00	125.000,00	25,00	3.125.000	1,66	25,44	0,98
La Campiña Forestal S.A. (Strongforest) *	1,00	100.000,00	27,50	2.750.000	1,99	28,71	0,96
El Sendero Forestal (Pathforest) S.A.*	1,00	135.000,00	20,00	2.700.000	1,25	19,92	1,00
La Estancia Forestal (Forestead) S.A.*	1,00	150.000,00	18,00	2.700.000	1,07	17,47	1,03
La Colina Forestal (Hillforest) S.A.*	1,00	200.000,00	15,50	3.100.000	1,33	15,92	0,97
La Sabana Forestal (Plainforest) S.A.*	1,00	240.000,00	14,50	3.480.000	0,83	14,43	1,00
Retratorec S.A.*	1,00	900.000,00	3,90	3.510.000	0,06	2,72	1,44
Cerro Alto Forestal (Highforest)*	1,00	150.000,00	13,50	2.025.000	0,34	12,57	1,07
La Cumbre Forestal (Peakforest) S.A.*	1,00	350.000,00	13,50	4.725.000	4,17	12,50	1,08
La Vanguardia Forestal (Vanguarforest) S.A.*	1,00	1.900.000,00	2,10	3.990.000	0,58	1,56	1,34
Superdeporte*	1,00	25.767.684,00	5,50	141.722.262	0,40	1,67	3,28
Dolmen	25,00	142.640,00	93,00	13.265.520	1,07	44,86	2,07
Energy & Palma ENERGYPALMA S.A. 1	100,00	368.789,00	230,00	84.821.470	0,00	1.335,21	0,17
Surpapelcorp S.A.*	1,00	25.677.000,00	4,25	109.127.250	0,00	0,00	4.013,95
Hidrelgen S.A.	1,00	12.213.788,00	1,00	12.213.788	0,00	0,79	1,27
SECTOR SERVICIOS		426.264.438		1.647.929.629	0,23		
Caminosca S.A.	1,00	1.851.025,00	7,00	12.957.175,00	0,27	4,05	1,73
Cepsa S.A. VN 0.004 (comunes)*	1,000	343.324,00	1,00	343.324	6,76	52,03	0,02
Conclina (Ordinarias)	1,000	20.138.639,00	1,84	37.055.096	0,07	0,46	3,96
Conclina (Preferidas Serie "A")	2.500,00	2.206,00	5.850,00	12.905.100	278,47	317,79	18,41
Conclina (Preferidas Serie "B")	1,00	2.919.944,00	1,88	5.489.495	0,09	0,07	27,93
Hotel Colón*	1,00	24.510.000,00	0,65	15.931.500	0,09	1,54	0,42
Corporación Favorita C.A.*	1,00	375.000.000,00	4,11	1.541.250.000	0,35	2,29	1,79
Servicios Cybercell (ordinarias)*	1,00	800.000,00	25,22	20.176.000	0,19	1,31	
Servicios Cybercell (preferidas)*	25,00	16.000,00	37,00	592.000	4,76	32,79	1,13
Cialco*	1,00	683.300,00	1,80	1.229.940	-0,01	2,41	0,75
TOTAL		3.902.727.205		7.273.405.993			

* Estados Financieros a Dic 2013

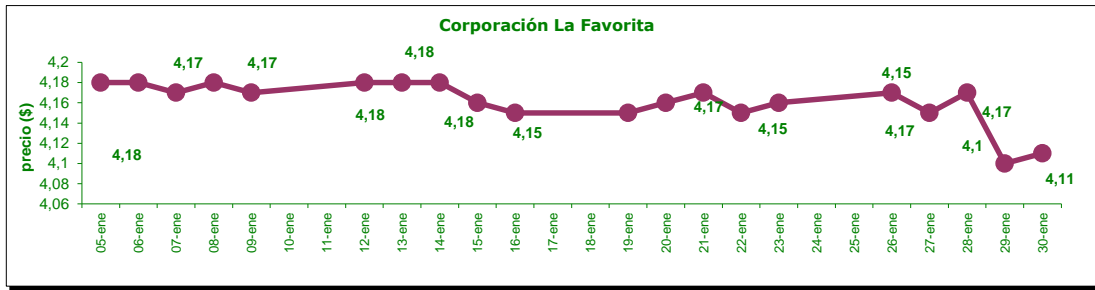
N.N** Estas acciones no han marcado precio en el mercado bursatil nacional.

***Certificados de Aportación

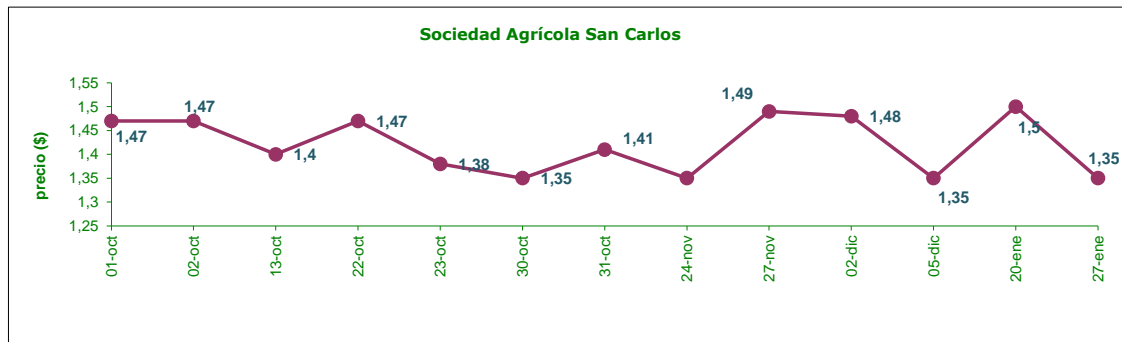
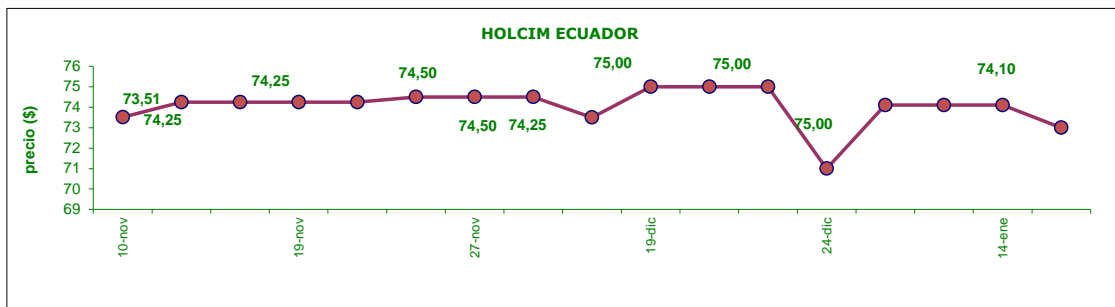
NOTA: La información referente capital suscrito y pagado es la más reciente enviada por los emisores.

PRECIOS HISTORICOS DE ACCIONES

INFORMACIÓN MENSUAL



INFORMACIÓN TRIMESTRAL



Emisiones de Renta Variable 2013 y ene a ene-15

ACCIONES

EMISOR	NÚMERO DE ACCIONES	SERIE	CLASE	VALOR NOMINAL (\$)	CALIFICACIÓN	APROBACION DE LA EMISIÓN	
						Fecha	Lugar
LA CUMBRE FORESTAL (PEAKFOREST) S.A. (*)	350.000		ORD.	1,00	AA+	04-abr-13	BVG
			NOM.				
ENERGY & PALMA ENERGOPALMA S.A. (***)	52.684		ORD.	100,00		23-may-13	BVQ
			NOM.				
MUTUALISTA PICHINCHA	147.867	MPS-1	ORD.	100,00	AA	06-jun-13	BVQ
SURPAPEL CORP S.A.	25.677.000		ORD. NOM.	1,00	AA	01-oct-13	BVG
CAMINOSCA S.A.	1.601.025		ORD.	1,00		11-mar-14	BVG
			NOM.				
LA VANGUARDIA FORESTAL S.A.	1.900.000		ORD.	1,00	AAA-	28-mar-14	BVG
			NOM.				
HIDRELGEN S.A. (***)	12.213.788		ORD.	1,00		20-ago-14	BVG
			NOM.				

VALORES DE PARTICIPACIÓN

EMISOR	MONTO (miles)	SERIE	CLASE	MONTO MÍNIMO DE INVERSIÓN (\$)	CALIFICACIÓN	APROBACIÓN DE LA EMISIÓN	
						Fecha	Lugar
FIDEICOMISO MERCANTIL IRREVOCABLE PRIMERA TITULARIZACIÓN DE FLUJOS PROYECTO TECA POPENOE	4.000	A		5.000,00	AA+	25-abr-13	BVG
	200	B					

* Emisión Mercado Secundario

Para mayor información por favor comunicarse con:

Ec. Gustavo Endara
Ing. David Burneo

gustavoendara@bolsadequito.com
davidburneo@bolsadequito.com

©Copy Right

Derechos de autor de propiedad exclusiva de la BOLSA DE VALORES DE QUITO, de conformidad con lo dispuesto por la Ley de Propiedad Intelectual.