



## **RENTA VARIABLE**

BOLETÍN MENSUAL

mar-15

Departamento Técnico

[www.bolsadequito.com](http://www.bolsadequito.com)

## BOLETÍN MENSUAL - RENTA VARIABLE ACCIONES Y VALORES DE PARTICIPACIÓN (A NIVEL NACIONAL)

**Tipo de Renta:** Variable

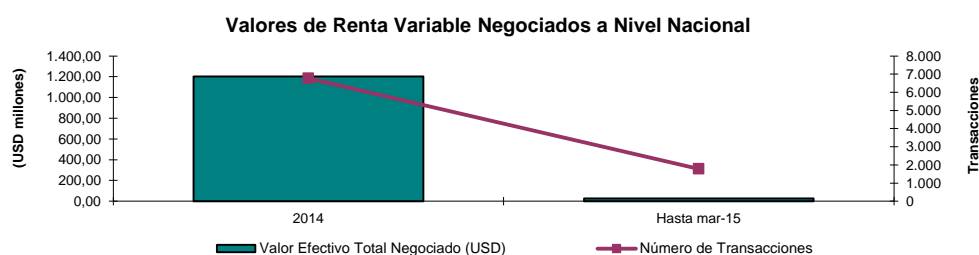
**Concepto:** Acciones - Se denomina así a cada una de las partes de las que está compuesta el capital social de una empresa. Estos títulos se clasifican en dos tipos: ordinarias y preferentes.

Valores de Participación - Por los cuales los inversionistas adquieren una alícuota en un patrimonio de propósito exclusivo, con lo cual participa de los resultados, que arroje dicho patrimonio respecto del proceso de titularización.

### Comportamiento Histórico

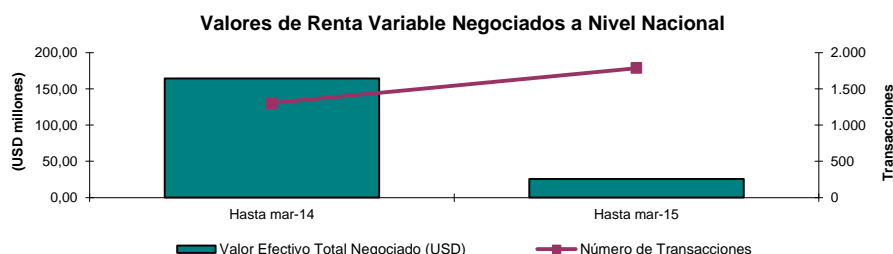
NEGOCIACIONES DE RENTA VARIABLE A NIVEL NACIONAL			
AÑO	Valor Efectivo Total Negociado (USD)	Número de Transacciones	Número de Valores de Renta Variable Negociados
<b>2014</b>	1.203.157.510	6.773	315.607.384
<b>Hasta mar-15</b>	25.590.906	1.784	12.768.344

\*Datos provisionales



Durante el año 2014 se negociaron aproximadamente USD \$ 1203 millones de dólares en acciones. El número de transacciones presentado en dicho año fue de 6,773. Finalmente, el número de valores de renta variable negociados fue de 316 millones.

NEGOCIACIONES DE RENTA VARIABLE A NIVEL NACIONAL			
AÑO	Valor Efectivo Total Negociado (USD)	Número de Transacciones	Número de Valores de Renta Variable Negociados
<b>Hasta mar-14</b>	164.290.718	1.302	122.012.741
<b>Hasta mar-15</b>	25.590.906	1.784	12.768.344



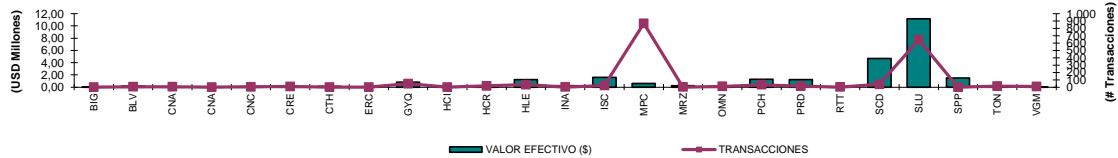
## Negociaciones Por Emisor

(A Nivel Nacional)

### Montos Negociados por Emisor (ene- mar-15)

EMISOR	TIPO VALOR*	VALOR EFECTIVO (\$)	TRANSACCIONES	NÚMERO DE VALORES NEGOCIADOS	PRECIO PROMEDIO (\$)	VALOR EFECTIVO PROMEDIO DIARIO
CERRO VERDE FORESTAL S A BIGFOREST	ACC	3.200	1	100	32	53
BANCO BOLIVARIANO C.A.	ACC	206.634	6	206.670	1	3.444
CONCLINA C A CIA CONJU CLINICO NACIONAL	ACC	9.604	5	5.205	2	160
CONCLINA C A CIA CONJU CLINICO NACIONAL	ACP	5.850	1	1	5.850	98
CERVECERIA NACIONAL CN S A	ACC	93.293	3	1.673	55	1.555
CRIDESA	ACC	105.070	8	20.602	5	1.751
CORP.DESARROLLO.M.S.HIPOTECAS CTH	ACC	122.816	1	49.723	2	2.047
CONTINENTAL TIRE ANDINA S A	ACC	4.738	1	4.738	1	79
BANCO DE GUAYAQUIL S.A.	ACC	816.423	48	1.162.988	1	13.607
HOTEL COLON	ACC	1.356	1	2.086	1	23
FIDEICOMISO HOTEL CIUDAD DEL RIO	VTC	88.350	18	24	3.737	1.473
HOLCIM ECUADOR S.A.	ACC	1.248.741	34	16.674	75	20.812
INDUSTRIAS ALES	ACC	230.845	2	213.549	1	3.847
INVERSANCARLOS	ACC	1.617.577	21	1.243.457	1	26.960
MUTUALISTA PICHINCHA	CAN	582.400	867	5.824	100	9.707
MERIZA	ACC	215.539	2	5.635	38	3.592
OMNI HOSPITAL FIDEICOMISO TITULARIZACION	VTC	162.107	10	27	6.004	2.702
BANCO PICHINCHA C.A.	ACC	1.310.361	32	1.887.369	1	21.839
BANCO DE LA PRODUCCION S.A . PRODUBANCO	ACC	1.239.403	14	1.388.754	1	20.657
RETRATOREC S.A.	ACC	33.400	2	8.564	4	557
SAN CARLOS SOC. AGR. IND.	ACC	4.710.841	39	3.474.499	1	78.514
CORPORACION FAVORITA C.A.	ACC	11.192.888	645	2.707.477	4	186.548
SURPAPEL CORP S A	ACC	1.499.999	1	352.941	4	25.000
HOLDING TONICORP S.A.	ACC	53.622	14	9.753	5	894
FIDEICOMISO G M HOTEL	VTC	35.850	8	11	3.244	598
<b>TOTAL</b>		<b>25.590.906</b>	<b>1.784</b>	<b>12.768.344</b>	<b>767</b>	<b>426.515</b>

### Montos Negociados y Transacciones de Renta Variable por Emisor



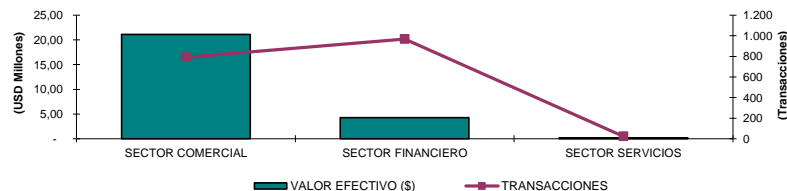
\* ACC = ACCIONES ORDINARIAS, ACP = ACCIONES PREFERIDAS, CDP = CUOTAS DE PARTICIPACIÓN, VP = VALORES DE PARTICIPACIÓN

## Negociaciones por Tipo de Sector

### Montos Negociados por Sector (hasta mar/15)

TITULO	VALOR EFECTIVO (\$)	TRANSACCIONES	NÚMERO DE VALORES NEGOCIADOS
SECTOR COMERCIAL	21.098.102	791	8.059.686
SECTOR FINANCIERO	4.278.036	968	4.701.328
SECTOR SERVICIOS	214.767	25	7.330
<b>TOTAL</b>	<b>25.590.906</b>	<b>1.784</b>	<b>12.768.344</b>

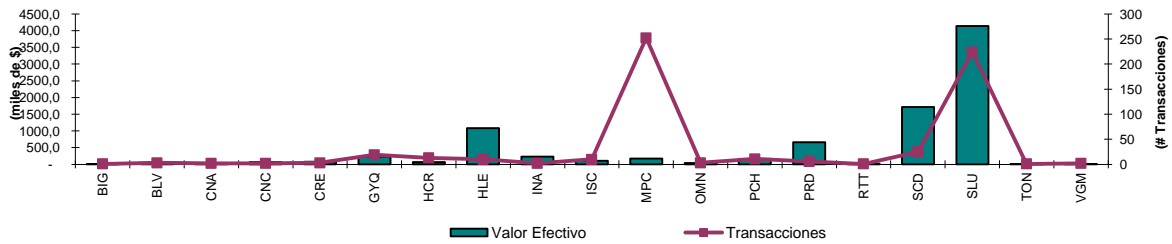
\*Datos provisionales



## Información Mensual mar-15 Negociaciones por Emisor

Montos Negociados por Emisor (mar-15)					
TITULO	TIPO*	VALOR EFECTIVO (\$)	TRANSACCIONES	NÚMERO DE VALORES NEGOCIADOS	PRECIO PROMEDIO (\$)
CERRO VERDE FORESTAL S A BIGFOREST	ACC	3.200	1	100	32,000
BANCO BOLIVARIANO C.A.	ACC	35.462	3	32.751	1,043
CONCLINA C A CIA CONJU CLINICO NACIONAL	ACC	2.402	2	1.296	1,855
CERVECERIA NACIONAL CN S A	ACC	67.514	2	1.206	55,610
CRIDESA	ACC	78.469	3	15.386	5,100
BANCO DE GUAYAQUIL S.A.	ACC	230.328	19	325.659	0,701
FIDEICOMISO HOTEL CIUDAD DEL RIO	VTC	65.950	13	17	3.943,846
HOLCIM ECUADOR S.A.	ACC	1.082.380	10	14.425	75,350
INDUSTRIAS ALES	ACC	230.845	2	213.549	1,100
INVERSANCARLOS	ACC	107.959	10	82.430	1,309
MUTUALISTA PICHINCHA	CAN	178.300	252	1.783	100,000
OMNI HOSPITAL FIDEICOMISO TITULARIZACION	VTC	42.031	3	7	6.003,467
BANCO PICHINCHA C.A.	ACC	163.631	11	237.321	0,689
BANCO DE LA PRODUCCION S.A . PRODUBANCO	ACC	666.566	6	757.260	0,905
RETRATOREC S.A.	ACC	16.700	1	4.282	3,900
SAN CARLOS SOC. AGR. IND.	ACC	1.713.265	25	1.272.452	1,443
CORPORACION FAVORITA C.A.	ACC	4.134.473	224	991.743	4,171
HOLDING TONICORP S.A.	ACC	1.221	1	222	5,500
FIDEICOMISO G M HOTEL	VTC	10.200	2	3	3.350,000
<b>TOTAL</b>	-	<b>8.830.894</b>	<b>590</b>	<b>3.951.892</b>	<b>715,157</b>

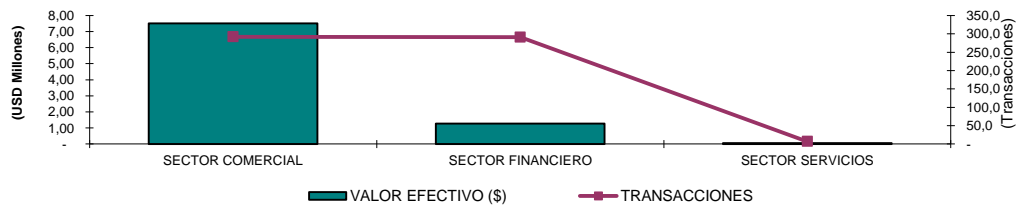
### Montos Negociados y Número de Transacciones por Emisor



\* ACC = ACCIONES ORDINARIAS, ACP = ACCIONES PREFERIDAS, VTC = VALORES DE PARTICIPACIÓN

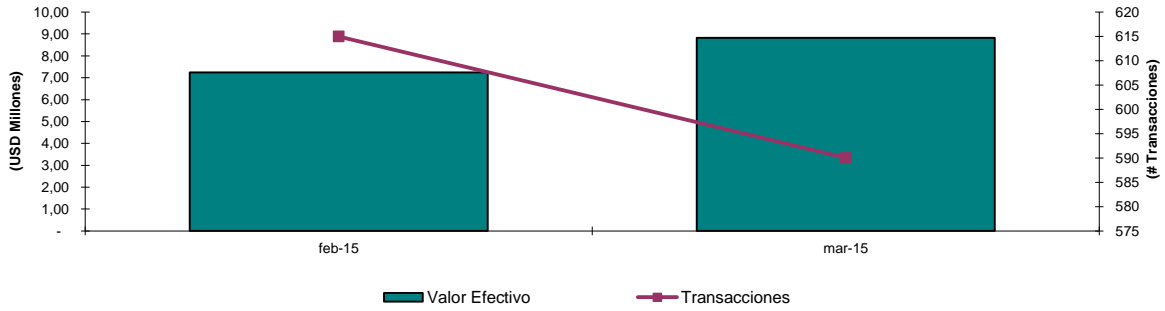
### Negociaciones por Tipo de Sector

Montos Negociados por Emisor (mar-15)			
TITULO	VALOR EFECTIVO (\$)	TRANSACCIONES	NÚMERO DE VALORES NEGOCIADOS
SECTOR COMERCIAL	7.501.975	292	2.595.812
SECTOR FINANCIERO	1.274.286	291	1.354.774
SECTOR SERVICIOS	54.633	7	1.306
<b>TOTAL</b>	<b>8.830.894</b>	<b>590</b>	<b>3.951.892</b>



### Análisis Comparativo (feb-2015 - mar-2015)

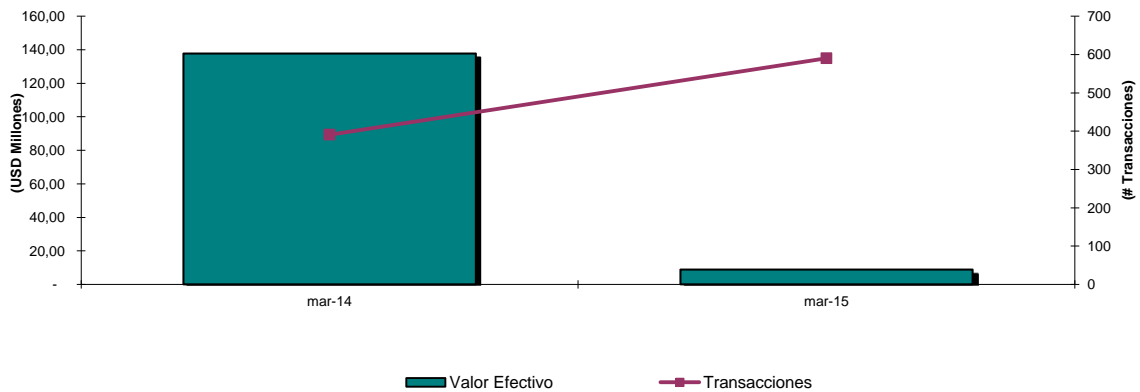
TITULO	feb-15		mar-15	
	VALOR EFECTIVO	TRANSACCIONES	VALOR EFECTIVO	TRANSACCIONES
VALORES DE RENTA VARIABLE	7.237.951	615	8.830.894	590



Variación del mes de mar-15 con respecto al mes de feb-15		
Tipo de Variación	Valor Efectivo	Transacciones
Variación en USD (mar/15 - feb/15)	1.592.943	-25,00
Variación en % (Tasa de Crecimiento)	22,01%	-4,24%

### Análisis Comparativo (mar-2014 - mar-2015)

TITULO	mar-14		mar-15	
	VALOR EFECTIVO	TRANSACCIONES	VALOR EFECTIVO	TRANSACCIONES
VALORES DE RENTA VARIABLE	137.693.027	391	8.830.894	590



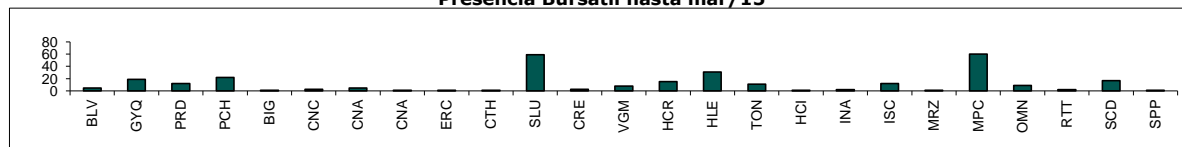
Variación del mes de mar-15 con respecto al mes de mar-14		
Tipo de Variación	Valor Efectivo	Transacciones
Variación en USD (mar/15 - mar/14)	-128.862.133	199,00
Variación en % (Tasa de Crecimiento)	-93,59%	50,90%

## Negociaciones de Renta Variable por Emisor 2013 y ene-mar-2015 Presencia Bursátil

EMISOR	2014	%	mar-15	%
ALICOSTA BK HOLDING S A	9	3,6%		
ALIMENTOS ECUATORANOS ALIMEC S.A	1	0,4%		
AMAZONAS BANCO				
BANCO BOLIVARIANO C.A.	23	9,2%	5	8,3%
CAMINOSCA S A	1	0,4%		
CEMENTOS CHIMBORAZO (0,04)				
CEMENTOS CHIMBORAZO (0,004)				
CENTRO GRAFICO S.A.				
CEPSA	5	2,0%		
CERRO VERDE FORESTAL S A BIGFOREST	9	3,6%	1	1,7%
CERVECERIA NACIONAL CN S A	26	10,4%	3	5,0%
CERVECERIA NACIONAL CN S A PREFERIDAS				
CIALCO CONSTRUCTORA IMPORTADORA ALVAREZ	1	0,4%		
COFIEC BANCO	2	0,8%		
CONCLINA C A CIA CONJU CLINICO NACIONAL	14	5,6%	5	8,3%
CONCLINA C A CIA CONJU CLINICO NACIONAL PREF. A	6	2,4%	1	1,7%
CONCLINA C A CIA CONJU CLINICO NACIONAL PREF. B	3	1,2%		
CONTINENTAL TIRE ANDINA S A	6	2,4%	1	1,7%
CORP.DESARROLLO.M.S.HIPOTECAS CTH	1	0,4%	1	1,7%
CRIDESA	16	6,4%	3	5,0%
CYBERCELL S.A.				
CYBERCELL S.A. PREFERIDO				
MULTI-BG S.A. CORPORACION	1	0,4%		
DOLMEN S A	1	0,4%		
ENERGY PALMA ENERGYPALMA S.A.	1	0,4%		
EL TECAL	8	3,2%		
* FIDEICOMISO G M HOTEL	25	10,0%	8	13,3%
BANCO DE GUAYAQUIL S.A.	113	45,0%	19	31,7%
HOLCIM ECUADOR S.A.	156	62,2%	31	51,7%
HOMEFOREST EL REFUGIO FORESTAL S A	5	2,0%		
HOTEL COLON	7	2,8%	1	1,7%
INDUSTRIAS ALES	17	6,8%	2	3,3%
INVERSANCARLOS	40	15,9%	12	20,0%
LA CAMPINA FORESTAL STRONGFOREST S A	5	2,0%		
LA ESTANCIA FORESTAL FORESTEAD S A	6	2,4%		
LA FARGE CEMENTOS S A	9	3,6%		
LA RESERVA FORESTAL S.A.(REFOREST)	8	3,2%		
MERIZA	5	2,0%	1	1,7%
MUTUALISTA PICHINCHA	213	84,9%	60	100,0%
* OMNI HOSPITAL FIDEICOMISO TITULARIZACION	46	18,3%	9	15,0%
PATHFOREST S.A. EL SENDERO FORESTAL	5	2,0%		
BANCO PICHINCHA C.A.	59	23,5%	22	36,7%
CERRO ALTO HIGHFOREST S A	3	1,2%		
BANCO DE LA PRODUCCION S.A . PRODUBANCO	28	11,2%	12	20,0%
RIO CONGO FORESTAL	6	2,4%		
SAN CARLOS SOC. AGR. IND.	80	31,9%	17	28,3%
SOLIDARIO BANCO	1	0,4%		
SUPERDEPORTE S.A.	5	2,0%		
CORPORACION FAVORITA C.A.	250	99,6%	59	98,3%
* FIDEICOMISO HOTEL CIUDAD DEL RIO	44	17,5%	15	25,0%
LA COLINA FORESTAL (HILLFOREST) S.A.	3	1,2%		
HOLDING TONICORP S.A.	76	30,3%	11	18,3%
LA SABANA FORESTAL (PLAINFOREST) S.A.	4	1,6%		
RETRATOREC S.A.	11	4,4%	2	3,3%
FONDO PAIS ECUADOR	1	0,4%		
LA VANGUARDIA FORESTAL	186	74,1%		
LA CUMBRE FORESTAL PEAKFOREST SA	8	3,2%		
SURPAPELORP S A	11	4,4%	1	1,7%
HIDRELGEN S.A.				
<b>TOTAL NUMERO DE RUEDAS</b>	<b>251</b>		<b>60</b>	

\* VALORES DE PARTICIPACIÓN

**Presencia Bursátil hasta mar/15**



### Emisiones de Renta Variable mar-15

COMPAÑÍA	Valor Nominal Acción (\$)	Número de Acciones Circulantes	Ultimo Precio (\$)	Capitalización Bursátil (\$)	Utilidad por Acción (\$)	Valor Libros (\$)	Q TOBIN
<b>SECTOR FINANCIERO</b>		<b>3.094.664.738</b>		<b>1.702.526.578</b>	<b>0,22</b>		
Amazonas Banco *	1,00	17.079.538	1,00	17.079.538	0,07	1,15	0,87
Banco Bolivariano *	1,00	164.300.000	1,10	180.730.000	0,17	1,35	0,81
Banco Cofiec *	0,00	1.600.632.150	0,00	6.402.529	0,00	0,00	1,12
Banco de Guayaquil *	1,00	293.200.000	0,70	205.240.000	0,17	1,33	0,53
Banco Pichincha *	1,00	556.900.000	0,68	378.692.000	0,14	1,53	0,44
Produbanco *	1,00	212.000.000	0,91	192.920.000	0,19	1,39	0,65
Banco Solidario *	1,000	84.000.000	1,00	84.000.000	0,11	1,39	0,72
CTH *	1,00	2.185.280	2,47	5.397.642	0,98	2,82	0,88
Mutualista Pichincha(*) (***)	100,00	150.000	100,00	15.000.000	10,82	43,06	2,32
Alicosta BK Holding S.A.*	1,00	235.000	12,00	2.820.000	0,26	8,23	1,46
Corporación MultiBG*	1,00	39.729.420	4,06	161.301.445	0,23	3,59	1,13
Holding Tonicorp S.A.	1,00	69.253.350	5,50	380.893.425	0,26	0,88	6,24
Inversancarlos*	1,00	55.000.000	1,31	72.050.000	0,08	1,10	1,19
<b>SECTOR INDUSTRIAL</b>		<b>392.699.974</b>		<b>4.011.288.947</b>	<b>0,53</b>		
Alimentos Ecuatorianos S.A Alimec*	1,00	400.000,00	9,00	3.600.000	0,00	7,46	
La Farge Cementos S.A.*	0,04	42.930.108,00	12,22	524.605.920	1,05	2,86	4,27
Compañía de Cervezas Nacionales*	1,00	20.446.667,00	56,02	1.145.422.285	6,75	7,09	7,91
Compañía de Cervezas Nacionales Preferidas*	1,00	43.795,00	42,00	1.839.390	6,75	7,09	5,93
Cridesa*	1,00	21.000.000,00	5,10	107.100.000	0,59	2,37	2,15
Centro Gráfico*	1,00	416.546,00	1,00	416.546	-0,13	3,77	0,27
Continental Tire Andina S.A.*	1,00	51.000.018,00	1,00	51.000.018	0,27	1,12	0,89
Industrias Ales*	1,00	36.000.000,00	1,08	38.880.000	0,04	2,02	0,54
Sociedad Agr. San Carlos*	1,00	130.000.000,00	1,45	188.500.000	0,08	1,23	1,17
Holcim Ecuador VN 5 *	5,00	20.480.884,00	75,00	1.536.066.300	6,47	20,00	3,75
Holcim Ecuador VN .5 *	0,50	1.160,00	N.N **		0,65		
Holcim Ecuador VN 0.0005 *	0,00	208.950,00	N.N **		0,00		
Meriza S.A*	1,00	80.000,00	38,25	3.060.000	0,63	41,88	0,91
El Tecal*	1,00	90.000,00	34,50	3.105.000	3,21	36,11	0,96
Río Congo Forestal*	1,00	90.000,00	37,25	3.352.500	3,37	37,95	0,98
La Reserva Forestal Reforest*	1,00	90.000,00	32,50	2.925.000	2,19	31,80	1,02
Cerro Verde Forestal Bigforest*	1,00	100.000,00	32,00	3.200.000	2,21	30,59	1,05
El Refugio Forestal (Homeforest) S.A.*	1,00	125.000,00	25,00	3.125.000	1,66	25,44	0,98
La Campiña Forestal S.A. (Strongforest) *	1,00	100.000,00	27,50	2.750.000	1,99	28,71	0,96
El Sendero Forestal (Pathforest) S.A.*	1,00	135.000,00	20,00	2.700.000	1,25	19,92	1,00
La Estancia Forestal (Forestead) S.A.*	1,00	150.000,00	18,00	2.700.000	1,07	17,47	1,03
La Colina Forestal (Hillforest) S.A.*	1,00	200.000,00	15,50	3.100.000	1,33	15,92	0,97
La Sabana Forestal (Plainforest) S.A.*	1,00	240.000,00	14,50	3.480.000	0,83	14,43	1,00
Retratorec S.A.*	1,00	900.000,00	3,90	3.510.000	0,06	2,72	1,44
Cerro Alto Forestal (Highforest)*	1,00	150.000,00	13,50	2.025.000	0,34	12,57	1,07
La Cumbre Forestal (Peakforest) S.A.*	1,00	350.000,00	13,50	4.725.000	4,17	12,50	1,08
La Vanguardia Forestal (Vanguarforest) S.A.*	1,00	1.900.000,00	2,10	3.990.000	0,58	1,56	1,34
Superdeporte*	1,00	26.669.629,00	5,50	146.682.960	0,37	1,69	3,26
Dolmen	25,00	142.640,00	93,00	13.265.520	0,94	77,32	1,20
Energy & Palma ENERGYPALMA S.A. 1	100,00	368.789,00	230,00	84.821.470	1,04	133,52	1,72
Surpapelcorp S.A.*	1,00	25.677.000,00	4,25	109.127.250	0,00	0,00	4.013,95
Hidrelgen S.A.	1,00	12.213.788,00	1,00	12.213.788	0,00	0,79	1,27
<b>SECTOR SERVICIOS</b>		<b>426.264.438</b>		<b>1.899.179.629</b>	<b>0,25</b>		
Caminosca S.A.	1,00	1.851.025,00	7,00	12.957.175,00	0,27	4,05	1,73
Cepsa S.A. VN 0.004 (comunes)*	1,000	343.324,00	1,00	343.324	6,76	52,03	0,02
Conclina (Ordinarias)	1,000	20.138.639,00	1,84	37.055.096	0,07	0,46	3,96
Conclina (Preferidas Serie "A")	2.500,00	2.206,00	5.850,00	12.905.100	278,47	317,79	18,41
Conclina (Preferidas Serie "B")	1,00	2.919.944,00	1,88	5.489.495	0,09	0,07	27,93
Hotel Colón*	1,00	24.510.000,00	0,65	15.931.500	0,08	1,56	0,42
Corporación Favorita C.A.*	1,00	375.000.000,00	4,78	1.792.500.000	0,38	2,56	1,86
Servicios Cybercell (ordinarias)*	1,00	800.000,00	25,22	20.176.000	0,19	1,31	
Servicios Cybercell (preferidas)*	25,00	16.000,00	37,00	592.000	4,76	32,79	1,13
Cialco*	1,00	683.300,00	1,80	1.229.940	-0,01	2,41	0,75
<b>TOTAL</b>		<b>3.913.629.150</b>		<b>7.612.995.154</b>			

\* Estados Financieros a Dic 2013

N.N\*\* Estas acciones no han marcado precio en el mercado bursatil nacional.

\*\*\*Certificados de Aportación

NOTA: La información referente capital suscrito y pagado es la más reciente enviada por los emisores.





## Emisiones de Renta Variable 2013 y ene a mar-15

### ACCIONES

EMISOR	NÚMERO DE ACCIONES	SERIE	CLASE	VALOR NOMINAL (\$)	CALIFICACIÓN	APROBACION DE LA EMISIÓN	
						Fecha	Lugar
LA CUMBRE FORESTAL (PEAKFOREST) S.A. (*)	350.000		ORD.	1,00	AA+	04-abr-13	BVG
			NOM.				
ENERGY & PALMA ENERGOPALMA S.A. (***)	52.684		ORD.	100,00		23-may-13	BVQ
			NOM.				
MUTUALISTA PICHINCHA	147.867	MPS-1	ORD.	100,00	AA	06-jun-13	BVQ
SURPAPEL CORP S.A.	25.677.000		ORD. NOM.	1,00	AA	01-oct-13	BVG
CAMINOSCA S.A.	1.601.025		ORD.	1,00		11-mar-14	BVG
			NOM.				
LA VANGUARDIA FORESTAL S.A.	1.900.000		ORD.	1,00	AAA-	28-mar-14	BVG
			NOM.				
HIDRELGEN S.A. (***)	12.213.788		ORD.	1,00		20-ago-14	BVG
			NOM.				

### VALORES DE PARTICIPACIÓN

EMISOR	MONTO (miles)	SERIE	CLASE	MONTO MÍNIMO DE INVERSIÓN (\$)	CALIFICACIÓN	APROBACIÓN DE LA EMISIÓN	
						Fecha	Lugar
FIDEICOMISO MERCANTIL IRREVOCABLE PRIMERA TITULARIZACIÓN DE FLUJOS PROYECTO TECA POPENOE	4.000	A		5.000,00	AA+	25-abr-13	BVG
	200	B					

\* Emisión Mercado Secundario

Para mayor información por favor comunicarse con:

Ec. Gustavo Endara  
Ing. David Burneo

gustavoendara@bolsadequito.com  
davidburneo@bolsadequito.com

©Copy Right

Derechos de autor de propiedad exclusiva de la BOLSA DE VALORES DE QUITO, de conformidad con lo dispuesto por la Ley de Propiedad Intelectual.