



RENTA VARIABLE

BOLETÍN MENSUAL

abr-15

Departamento Técnico

www.bolsadequito.com

BOLETÍN MENSUAL - RENTA VARIABLE ACCIONES Y VALORES DE PARTICIPACIÓN (A NIVEL NACIONAL)

Tipo de Renta: Variable

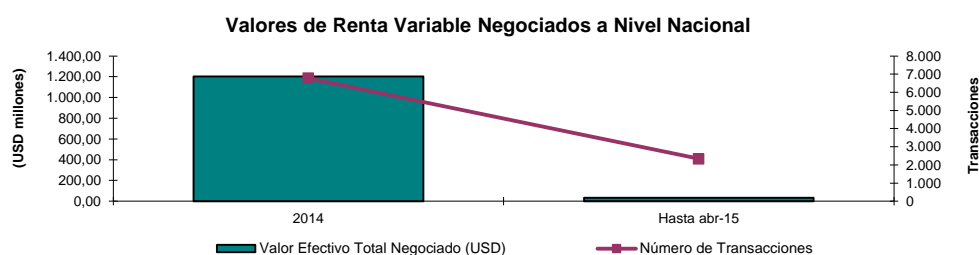
Concepto: Acciones - Se denomina así a cada una de las partes de las que está compuesta el capital social de una empresa. Estos títulos se clasifican en dos tipos: ordinarias y preferentes.

Valores de Participación - Por los cuales los inversionistas adquieren una alícuota en un patrimonio de propósito exclusivo, con lo cual participa de los resultados, que arroje dicho patrimonio respecto del proceso de titularización.

Comportamiento Histórico

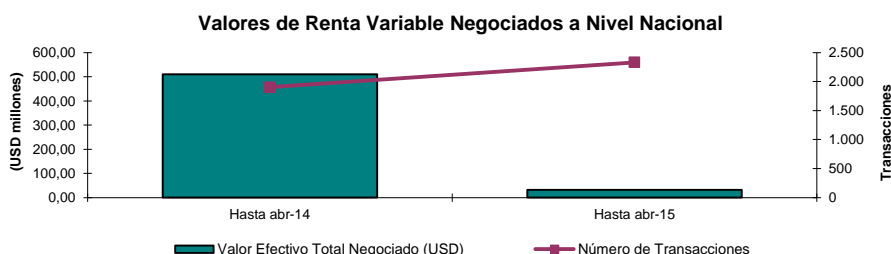
NEGOCIACIONES DE RENTA VARIABLE A NIVEL NACIONAL			
AÑO	Valor Efectivo Total Negociado (USD)	Número de Transacciones	Número de Valores de Renta Variable Negociados
2014	1.203.157.510	6.773	315.607.384
Hasta abr-15	31.801.460	2.332	14.612.099

*Datos provisionales



Durante el año 2014 se negociaron aproximadamente USD \$ 1203 millones de dólares en acciones. El número de transacciones presentado en dicho año fue de 6,773. Finalmente, el número de valores de renta variable negociados fue de 316 millones.

NEGOCIACIONES DE RENTA VARIABLE A NIVEL NACIONAL			
AÑO	Valor Efectivo Total Negociado (USD)	Número de Transacciones	Número de Valores de Renta Variable Negociados
Hasta abr-14	510.528.109	1.902	185.280.328
Hasta abr-15	31.801.460	2.332	14.612.099



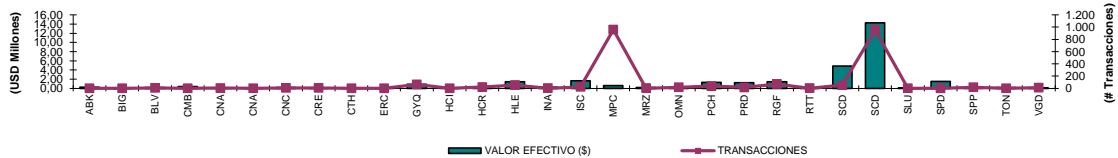
Fuente: Sistema Transaccional SEB - Bolsa de Valores de Quito

Negociaciones Por Emisor (A Nivel Nacional)

Montos Negociados por Emisor (ene- abr-15)

EMISOR	TIPO VALOR*	VALOR EFECTIVO (\$)	TRANSACCIONES	NÚMERO DE VALORES NEGOCIADOS	PRECIO PROMEDIO (\$)	VALOR EFECTIVO PROMEDIO DIARIO
ALICOSTA BK HOLDING S A	ACC	257.654	1	21.033	12	3.181
CERRO VERDE FORESTAL S A BIGFOREST	ACC	3.200	1	100	32	40
BANCO BOLIVARIANO C.A.	ACC	214.179	8	214.422	1	2.644
LA CUMBRE FORESTAL PEAKFOREST SA	ACC	378.000	1	28.000	14	4.667
CONCLINA C A CIA CONJU CLINICO NACIONAL	ACC	9.604	5	5.205	2	119
CONCLINA C A CIA CONJU CLINICO NACIONAL	ACP	5.850	1	1	5.850	72
CERVECERIA NACIONAL CN S A	ACC	204.328	6	3.646	56	2.523
CRIDESA	ACC	105.070	8	20.602	5	1.297
CORP.DESARROLLO.M.S.HIPOTECAS CTH	ACC	122.816	1	49.723	2	1.516
CONTINENTAL TIRE ANDINA S A	ACC	4.738	1	4.738	1	58
BANCO DE GUAYAQUIL S.A.	ACC	876.721	63	1.249.127	1	10.824
HOTEL COLON	ACC	1.356	1	2.086	1	17
FIDEICOMISO HOTEL CIUDAD DEL RIO	VTC	95.250	20	26	3.709	1.176
HOLCIM ECUADOR S.A.	ACC	1.443.607	53	19.255	75	17.822
INDUSTRIAS ALES	ACC	230.845	2	213.549	1	2.850
INVERSANCARLOS	ACC	1.635.414	24	1.257.178	1	20.190
MUTUALISTA PICHINCHA	CAN	636.100	960	6.361	100	7.853
MERIZA	ACC	215.539	2	5.635	38	2.661
OMNI HOSPITAL FIDEICOMISO TITULARIZACION	VTC	217.499	17	35	6.376	2.685
BANCO PICHINCHA C.A.	ACC	1.324.763	36	1.908.376	1	16.355
BANCO DE LA PRODUCCION S.A . PRODUBANCO	ACC	1.239.403	14	1.388.754	1	15.301
RIO GRANDE FORESTAL RIVERFOREST SA	ACC	1.473.511	69	566.735	3	18.191
RETRATOREC S.A.	ACC	34.394	3	8.819	4	425
SAN CARLOS SOC. AGR. IND.	ACC	4.845.802	51	3.568.926	1	59.825
CORPORACION FAVORITA C.A.	ACC	14.296.719	955	3.591.828	4	176.503
SUPERDEPORTE S.A.	ACC	952	1	173	6	12
SURPAPEL CORP S A	ACC	1.499.999	1	352.941	4	18.519
HOLDING TONICORP S.A.	ACC	136.397	16	24.803	5	1.684
LA VANGUARDIA FORESTAL	ACC	215.000	1	100.000	2	2.654
FIDEICOMISO G M HOTEL	VTC	76.750	10	22	3.355	948
TOTAL		31.801.460	2.332	14.612.099	655	392.611

Montos Negociados y Transacciones de Renta Variable por Emisor



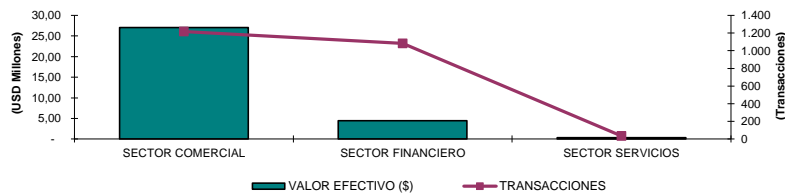
* ACC = ACCIONES ORDINARIAS, ACP = ACCIONES PREFERIDAS, CDP = CUOTAS DE PARTICIPACIÓN, VP = VALORES DE PARTICIPACIÓN

Negociaciones por Tipo de Sector

Montos Negociados por Sector (hasta abr/15)

TITULO	VALOR EFECTIVO (\$)	TRANSACCIONES	NÚMERO DE VALORES NEGOCIADOS
SECTOR COMERCIAL	27.076.419	1.216	9.787.987
SECTOR FINANCIERO	4.413.981	1.082	4.816.763
SECTOR SERVICIOS	311.060	34	7.349
TOTAL	31.801.460	2.332	14.612.099

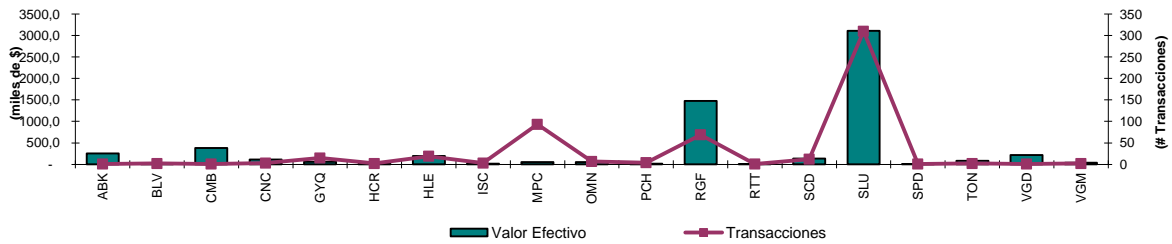
*Datos provisionales



Información Mensual abr-15 Negociaciones por Emisor

Montos Negociados por Emisor (abr-15)					
TITULO	TIPO*	VALOR EFECTIVO (\$)	TRANSACCIONES	NÚMERO DE VALORES NEGOCIADOS	PRECIO PROMEDIO (\$)
ALICOSTA BK HOLDING S A	ACC	257.654	1	21.033	12,250
BANCO BOLIVARIANO C.A.	ACC	7.545	2	7.752	0,975
LA CUMBRE FORESTAL PEAKFOREST SA	ACC	378.000	1	28.000	13,500
CERVECERIA NACIONAL CN S A	ACC	111.035	3	1.973	56,327
BANCO DE GUAYAQUIL S.A.	ACC	60.297	15	86.139	0,700
FIDEICOMISO HOTEL CIUDAD DEL RIO	VTC	6.900	2		3.450,000
HOLCIM ECUADOR S.A.	ACC	194.867	19	2.581	75,501
INVERSANCARLOS	ACC	17.837	3	13.721	1,300
MUTUALISTA PICHINCHA	CAN	53.700	93	537	100,000
OMNI HOSPITAL FIDEICOMISO TITULARIZACION	VTC	55.393	7	8	6.907,517
BANCO PICHINCHA C.A.	ACC	14.403	4	21.007	0,700
RIO GRANDE FORESTAL RIVERFOREST SA	ACC	1.473.511	69	566.735	2,600
RETRATOREC S.A.	ACC	995	1	255	3,900
SAN CARLOS SOC. AGR. IND.	ACC	134.960	12	94.427	1,440
CORPORACION FAVORITA C.A.	ACC	3.103.831	310	884.351	3,396
SUPERDEPORTE S.A.	ACC	952	1	173	5,500
HOLDING TONICORP S.A.	ACC	82.775	2	15.050	5,500
LA VANGUARDIA FORESTAL	ACC	215.000	1	100.000	2,150
FIDEICOMISO G M HOTEL	VTC	40.900	2	11	3.800,000
TOTAL	-	6.210.554	548	1.843.755	760,171

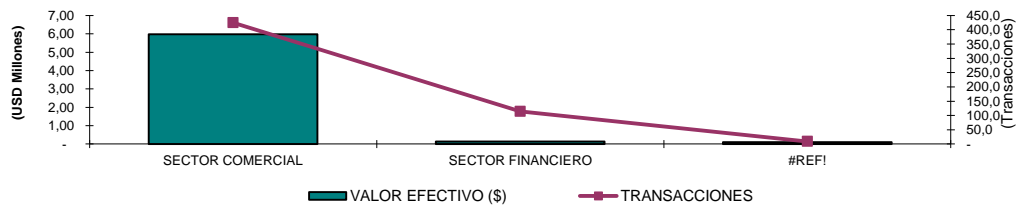
Montos Negociados y Número de Transacciones por Emisor



* ACC = ACCIONES ORDINARIAS, ACP = ACCIONES PREFERIDAS, VTC = VALORES DE PARTICIPACIÓN

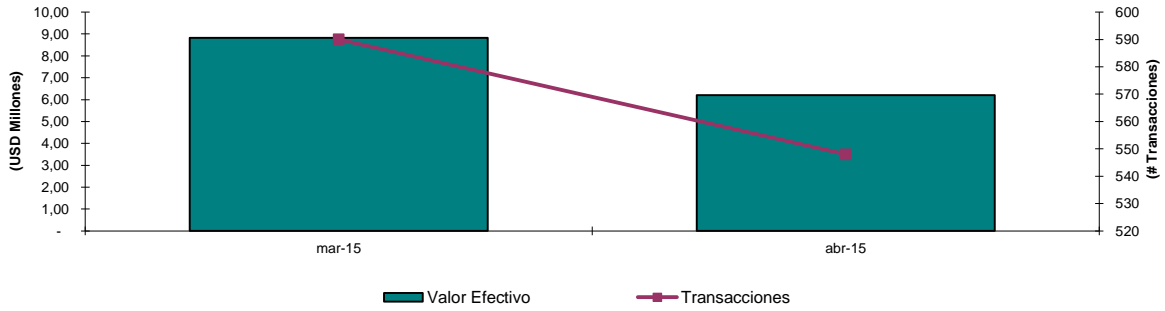
Negociaciones por Tipo de Sector

Montos Negociados por Emisor (abr-15)			
TITULO	VALOR EFECTIVO (\$)	TRANSACCIONES	NÚMERO DE VALORES NEGOCIADOS
SECTOR COMERCIAL	5.978.317	425	1.728.301
SECTOR FINANCIERO	135.945	114	115.435
#!REF!	96.293	9	19
TOTAL	6.210.554	548	1.843.755



Análisis Comparativo (mar-2015 - abr-2015)

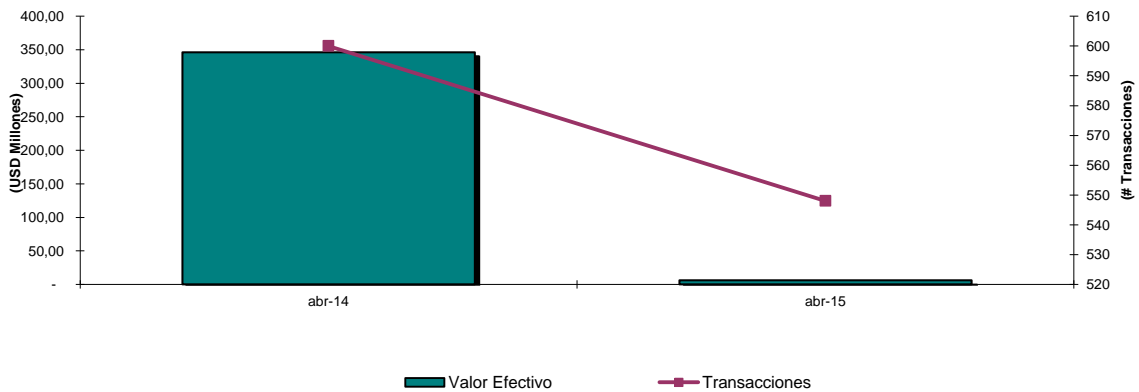
TITULO	mar-15		abr-15	
	VALOR EFECTIVO	TRANSACCIONES	VALOR EFECTIVO	TRANSACCIONES
VALORES DE RENTA VARIABLE	8.830.894	590	6.210.554	548



Variación del mes de abr-15 con respecto al mes de mar-15		
Tipo de Variación	Valor Efectivo	Transacciones
Variación en USD (abr/15 - mar/15)	-2.620.340	-42,00
Variación en % (Tasa de Crecimiento)	-29,67%	-7,66%

Análisis Comparativo (abr-2014 - abr-2015)

TITULO	abr-14		abr-15	
	VALOR EFECTIVO	TRANSACCIONES	VALOR EFECTIVO	TRANSACCIONES
VALORES DE RENTA VARIABLE	346.237.390	600	6.210.554	548



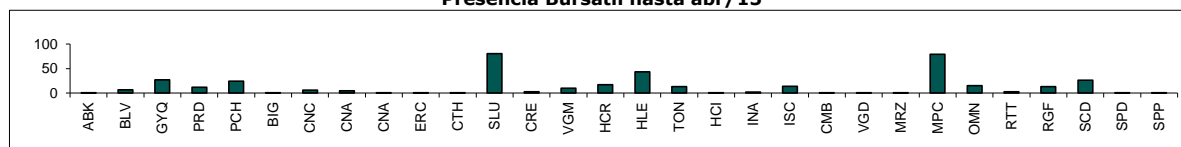
Variación del mes de abr-15 con respecto al mes de abr-14		
Tipo de Variación	Valor Efectivo	Transacciones
Variación en USD (abr/15 - abr/14)	-340.026.836	-52,00
Variación en % (Tasa de Crecimiento)	-98,21%	-8,67%

Negociaciones de Renta Variable por Emisor 2013 y ene -abr-2015 Presencia Bursátil

EMISOR	2014	%	abr-15	%
ALICOSTA BK HOLDING S A	9	3,6%	1	1,2%
ALIMENTOS ECUATORANOS ALIMEC S.A	1	0,4%		
AMAZONAS BANCO				
BANCO BOLIVARIANO C.A.	23	9,2%	7	8,6%
CAMINOSCA S A	1	0,4%		
CEMENTOS CHIMBORAZO (0,04)				
CEMENTOS CHIMBORAZO (0,004)				
CENTRO GRAFICO S.A.				
CEPSA	5	2,0%		
CERRO VERDE FORESTAL S A BIGFOREST	9	3,6%	1	1,2%
CERVECERIA NACIONAL CN S A	26	10,4%	6	7,4%
CERVECERIA NACIONAL CN S A PREFERIDAS			1	1,2%
CIALCO CONSTRUCTORA IMPORTADORA ALVAREZ	1	0,4%		
COFIEC BANCO	2	0,8%		
CONCLINA C A CIA CONJU CLINICO NACIONAL	14	5,6%	5	6,2%
CONCLINA C A CIA CONJU CLINICO NACIONAL PREF. A	6	2,4%		
CONCLINA C A CIA CONJU CLINICO NACIONAL PREF. B	3	1,2%		
CONTINENTAL TIRE ANDINA S A	6	2,4%	1	1,2%
CORP.DESARROLLO.M.S.HIPOTECAS CTH	1	0,4%	1	1,2%
CRIDESA	16	6,4%	3	3,7%
CYBERCELL S.A.				
CYBERCELL S.A. PREFERIDO				
MULTI-BG S.A. CORPORACION	1	0,4%		
DOLMEN S A	1	0,4%		
ENERGY PALMA ENERGYPALMA S.A.	1	0,4%		
EL TECAL	8	3,2%		
* FIDEICOMISO G M HOTEL	25	10,0%	10	12,3%
BANCO DE GUAYAQUIL S.A.	113	45,0%	27	33,3%
HOLCIM ECUADOR S.A.	156	62,2%	43	53,1%
HOMEFOREST EL REFUGIO FORESTAL S A	5	2,0%		
HOTEL COLON	7	2,8%	1	1,2%
INDUSTRIAS ALES	17	6,8%	2	2,5%
INVERSANCARLOS	40	15,9%	14	17,3%
LA CAMPINA FORESTAL STRONGFOREST S A	5	2,0%		
LA ESTANCIA FORESTAL FORESTEAD S A	6	2,4%		
LA FARGE CEMENTOS S A	9	3,6%		
LA RESERVA FORESTAL S.A.(REFOREST)	8	3,2%		
MERIZA	5	2,0%	1	1,2%
MUTUALISTA PICHINCHA	213	84,9%	79	97,5%
* OMNI HOSPITAL FIDEICOMISO TITULARIZACION	46	18,3%	15	18,5%
PATHFOREST S.A. EL SENDERO FORESTAL	5	2,0%		
BANCO PICHINCHA C.A.	59	23,5%	24	29,6%
CERRO ALTO HIGHFOREST S A	3	1,2%		
BANCO DE LA PRODUCCION S.A . PRODUBANCO	28	11,2%	12	14,8%
RIO CONGO FORESTAL	6	2,4%		
SAN CARLOS SOC. AGR. IND.	80	31,9%	26	32,1%
SOLIDARIO BANCO	1	0,4%		
SUPERDEPORTE S.A.	5	2,0%	1	1,2%
* CORPORACION FAVORITA C.A.	250	99,6%	80	98,8%
FIDEICOMISO HOTEL CIUDAD DEL RIO	44	17,5%	17	21,0%
LA COLINA FORESTAL (HILLFOREST) S.A.	3	1,2%		
HOLDING TONICORP S.A.	76	30,3%	13	16,0%
LA SABANA FORESTAL (PLAINFOREST) S.A.	4	1,6%		
RETRATOREC S.A.	11	4,4%	3	3,7%
FONDO PAIS ECUADOR	1	0,4%		
LA VANGUARDIA FORESTAL	186	74,1%	1	1,2%
LA CUMBRE FORESTAL PEAKFOREST SA	8	3,2%	1	1,2%
SURPAPEL CORP S A	11	4,4%	1	1,2%
HIDRELGEN S.A.				
RIO GRANDE FORESTAL RIVERFOREST SA	11	4,4%	13	16,0%
TOTAL NUMERO DE RUEDAS	251		81	

* VALORES DE PARTICIPACIÓN

Presencia Bursátil hasta abr/15



Emisiones de Renta Variable abr-15

COMPañÍA	Valor Nominal Acción (\$)	Número de Acciones Circulantes	Ultimo Precio (\$)	Capitalización Bursátil (\$)	Utilidad por Acción (\$)	Valor Libros (\$)	Q TOBIN
SECTOR FINANCIERO		3.112.364.738		1.721.505.328	0,24		
Amazonas Banco *	1,00	17.079.538	1,00	17.079.538	0,07	1,15	0,87
Banco Bolivariano *	1,00	182.000.000	1,10	200.200.000	0,16	1,22	0,90
Banco Cofiec *	0,00	1.600.632.150	0,00	6.402.529	0,00	0,00	1,12
Banco de Guayaquil *	1,00	293.200.000	0,70	205.240.000	0,17	1,33	0,53
Banco Pichincha *	1,00	556.900.000	0,68	378.692.000	0,14	1,53	0,44
Produbanco *	1,00	212.000.000	0,91	192.920.000	0,19	1,39	0,65
Banco Solidario *	1,000	84.000.000	1,00	84.000.000	0,11	1,39	0,72
CTH *	1,00	2.185.280	2,47	5.397.642	0,98	2,82	0,88
Mutualista Pichincha(*) (***)	100,00	150.000	100,00	15.000.000	10,82	43,06	2,32
Alicosta BK Holding S.A.*	1,00	235.000	12,25	2.878.750	0,26	8,23	1,49
Corporación MultiBG*	1,00	39.729.420	4,06	161.301.445	0,23	3,59	1,13
Holding Tonicorp S.A.	1,00	69.253.350	5,50	380.893.425	0,26	0,88	6,24
Inversancarlos*	1,00	55.000.000	1,30	71.500.000	0,08	1,19	1,09
SECTOR INDUSTRIAL		395.007.184		4.025.506.785	0,57		
Alimentos Ecuatorianos S.A Alimec*	1,00	400.000,00	9,00	3.600.000	0,00	7,46	
La Farge Cementos S.A.*	0,04	42.930.108,00	12,22	524.605.920	1,00	3,22	3,79
Compañía de Cervezas Nacionales*	1,00	20.446.667,00	56,36	1.152.374.152	6,75	7,09	7,95
Compañía de Cervezas Nacionales Preferidas*	1,00	43.795,00	42,00	1.839.390	6,75	7,09	5,93
Cridesa*	1,00	21.000.000,00	5,10	107.100.000	0,69	2,53	2,02
Centro Gráfico*	1,00	416.546,00	1,00	416.546	-0,13	3,77	0,27
Continental Tire Andina S.A.*	1,00	51.000.018,00	1,00	51.000.018	0,27	1,12	0,89
Industrias Ales*	1,00	36.000.000,00	1,08	38.880.000	-0,04	1,66	0,65
Sociedad Agr. San Carlos*	1,00	130.000.000,00	1,41	183.300.000	0,08	1,23	1,14
Holcim Ecuador VN 5 *	5,00	20.480.884,00	75,50	1.546.306.742	6,97	17,83	4,23
Holcim Ecuador VN .5 *	0,50	1.160,00	N.N **		0,70		
Holcim Ecuador VN 0.0005 *	0,00	208.950,00	N.N **		0,00		
Meriza S.A.*	1,00	80.000,00	38,25	3.060.000	2,47	44,34	0,86
El Tecal*	1,00	90.000,00	34,50	3.105.000	4,02	39,90	0,86
Río Congo Forestal*	1,00	90.000,00	37,25	3.352.500	3,92	41,79	0,89
La Reserva Forestal Reforest*	1,00	90.000,00	32,50	2.925.000	3,08	34,88	0,93
Cerro Verde Forestal Bigforest*	1,00	100.000,00	32,00	3.200.000	3,33	33,87	0,94
El Refugio Forestal (Homeforest) S.A.*	1,00	125.000,00	25,00	3.125.000	2,88	28,32	0,88
La Campiña Forestal S.A. (Strongforest) *	1,00	100.000,00	27,50	2.750.000	3,32	32,03	0,86
El Sendero Forestal (Pathforest) S.A.*	1,00	135.000,00	20,00	2.700.000	2,22	22,13	0,90
La Estancia Forestal (Forestead) S.A.*	1,00	150.000,00	18,00	2.700.000	1,69	19,14	0,94
La Colina Forestal (Hillforest) S.A.*	1,00	200.000,00	15,50	3.100.000	1,30	17,18	0,90
La Sabana Forestal (Plainforest) S.A.*	1,00	240.000,00	14,50	3.480.000	0,90	15,32	0,95
Retratorec S.A.*	1,00	900.000,00	3,90	3.510.000	0,06	2,72	1,44
Cerro Alto Forestal (Highforest)*	1,00	150.000,00	13,50	2.025.000	0,96	13,52	1,00
La Cumbre Forestal (Peakforest) S.A.*	1,00	350.000,00	13,50	4.725.000	1,51	13,99	0,96
La Vanguardia Forestal (Vanguardforest) S.A.*	1,00	1.900.000,00	2,15	4.085.000	0,69	2,25	0,96
Superdeporte*	1,00	26.669.629,00	5,50	146.682.960	0,37	1,69	3,26
Dolmen	25,00	99.850,00	93,00	9.286.050	1,34	110,45	0,84
Energy & Palma ENERGYPALMA S.A. 1	100,00	368.789,00	230,00	84.821.470	1,04	133,52	1,72
Surpapelcorp S.A.*	1,00	25.677.000,00	4,25	109.127.250	0,16	1,13	3,76
Hidrelgen S.A.	1,00	12.213.788,00	1,00	12.213.788	0,00	0,79	1,27
Río Grande Forestal (Riverforest)	1,00	2.350.000,00	2,60	6.110.000	0,19	1,19	2,19
SECTOR SERVICIOS		426.264.438		1.344.179.629	0,19		
Caminosca S.A.	1,00	1.851.025,00	7,00	12.957.175,00	0,27	4,05	1,73
Cepsa S.A. VN 0.004 (comunes)*	1,000	343.324,00	1,00	343.324	5,74	55,36	0,02
Conclina (Ordinarias)	1,000	20.138.639,00	1,84	37.055.096	0,07	0,46	3,96
Conclina (Preferidas Serie "A")	2.500,00	2.206,00	5.850,00	12.905.100	278,47	317,79	18,41
Conclina (Preferidas Serie "B")	1,00	2.919.944,00	1,88	5.489.495	0,09	0,07	27,93
Hotel Colón*	1,00	24.510.000,00	0,65	15.931.500	0,08	1,56	0,42
Corporación Favorita C.A.*	1,00	375.000.000,00	3,30	1.237.500.000	0,38	2,56	1,29
Servicios Cybercell (ordinarias)*	1,00	800.000,00	25,22	20.176.000	0,20	1,51	
Servicios Cybercell (preferidas)*	25,00	16.000,00	37,00	592.000	4,91	37,66	0,98
Cialco*	1,00	683.300,00	1,80	1.229.940	-0,01	2,41	0,75
TOTAL		3.933.636.360		7.091.191.743			

* Estados Financieros a Dic 2013

N.N** Estas acciones no han marcado precio en el mercado bursatil nacional.

***Certificados de Aportación

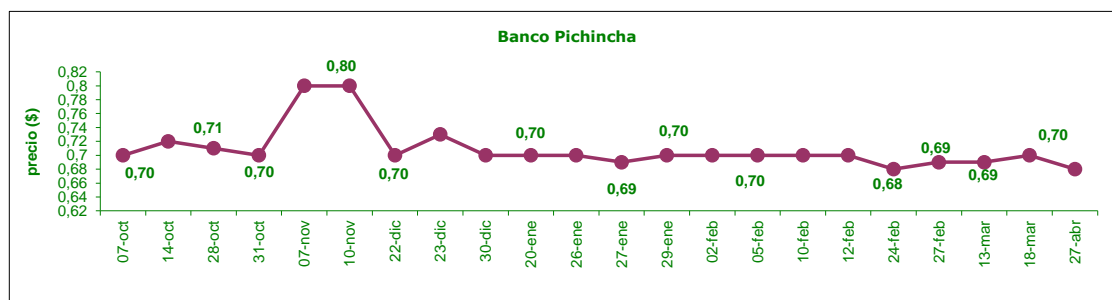
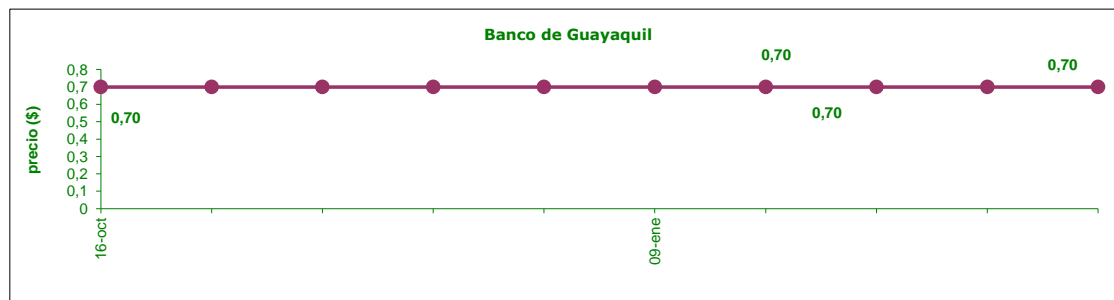
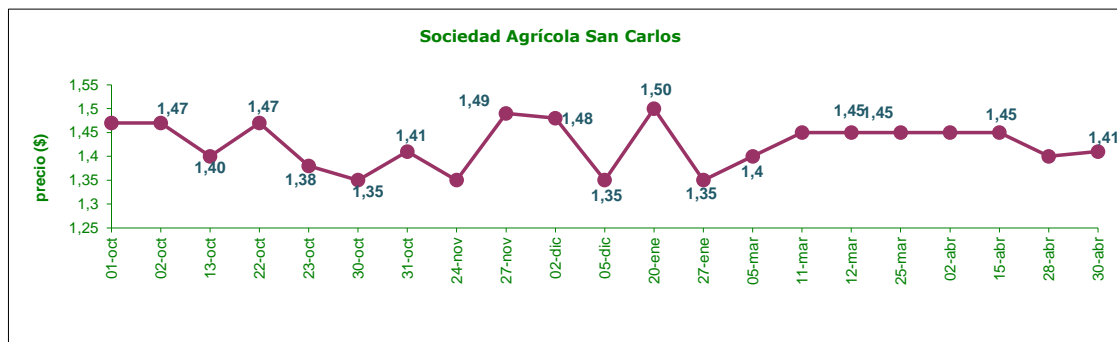
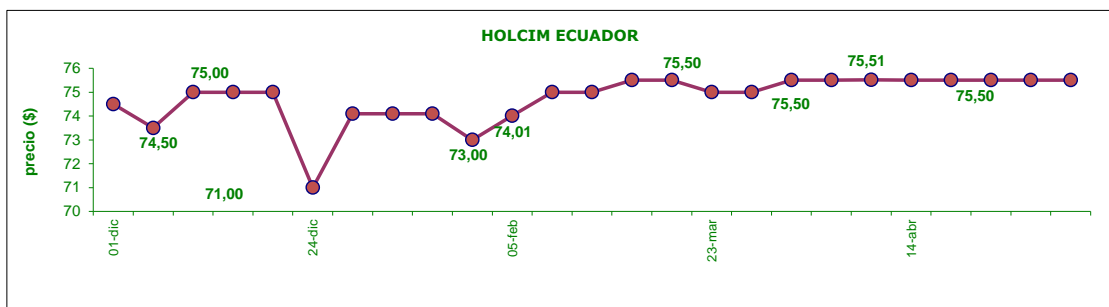
NOTA: La información referente capital suscrito y pagado es la más reciente enviada por los emisores.

PRECIOS HISTORICOS DE ACCIONES

INFORMACIÓN MENSUAL



INFORMACIÓN TRIMESTRAL



Nota: En los gráficos se incluyen aquellos emisores que han marcado precio en la BVQ en al menos 5 negociaciones en el último mes

Emisiones de Renta Variable 2014 y ene a abr-15

ACCIONES

EMISOR	NÚMERO DE ACCIONES	SERIE	CLASE	VALOR NOMINAL (\$)	CALIFICACIÓN	APROBACIÓN DE LA EMISIÓN	
						Fecha	Lugar
CAMINOSCA S.A.	1.601.025		ORD.	1,00		11-mar-14	BVG
			NOM.				
LA VANGUARDIA FORESTAL S.A.	1.900.000		ORD.	1,00	AAA-	28-mar-14	BVG
			NOM.				
HIDRELGEN S.A. (***)	12.213.788		ORD.	1,00		20-ago-14	BVG
			NOM.				
RIO GRANDE FORESTAL (***)	2.350.000		ORD.	1,00	AAA-	13-abr-15	BVG
			NOM.				

VALORES DE PARTICIPACIÓN

EMISOR	MONTO (miles)	SERIE	CLASE	MONTO MÍNIMO DE INVERSIÓN (\$)	CALIFICACIÓN	APROBACIÓN DE LA EMISIÓN	
						Fecha	Lugar

* Emisión Mercado Secundario

Para mayor información por favor comunicarse con:

Ec. Gustavo Endara
Ing. David Burneo

gustavoendara@bolsadequito.com
davidburneo@bolsadequito.com

@Copy Right

Derechos de autor de propiedad exclusiva de la BOLSA DE VALORES DE QUITO, de conformidad con lo dispuesto por la Ley de Propiedad Intelectual.