



RENTA VARIABLE

BOLETÍN MENSUAL

jun-15

Departamento Técnico

www.bolsadequito.com

BOLETÍN MENSUAL - RENTA VARIABLE ACCIONES Y VALORES DE PARTICIPACIÓN (A NIVEL NACIONAL)

Tipo de Renta: Variable

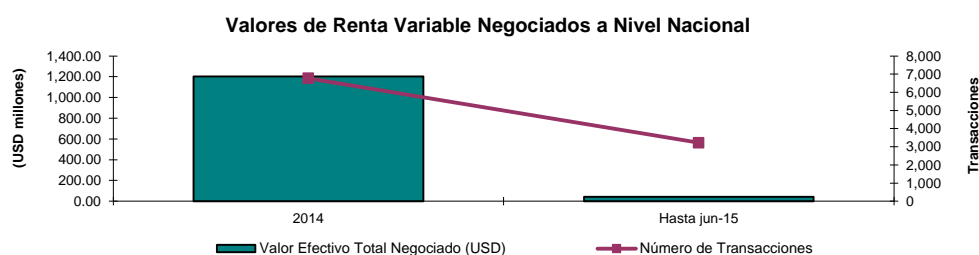
Concepto: Acciones - Se denomina así a cada una de las partes de las que está compuesta el capital social de una empresa. Estos títulos se clasifican en dos tipos: ordinarias y preferentes.

Valores de Participación - Por los cuales los inversionistas adquieren una alícuota en un patrimonio de propósito exclusivo, con lo cual participa de los resultados, que arroje dicho patrimonio respecto del proceso de titularización.

Comportamiento Histórico

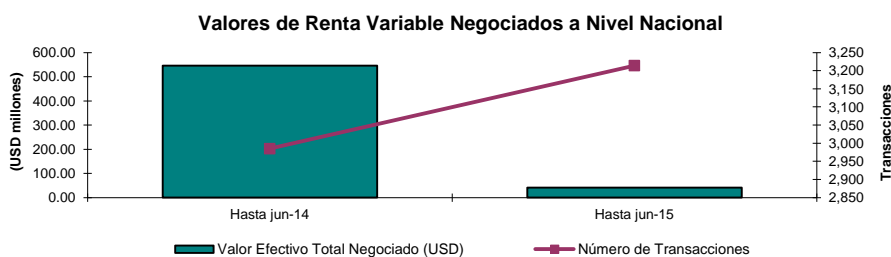
NEGOCIACIONES DE RENTA VARIABLE A NIVEL NACIONAL			
AÑO	Valor Efectivo Total Negociado (USD)	Número de Transacciones	Número de Valores de Renta Variable Negociados
2014	1,203,157,510	6,773	315,607,384
Hasta jun-15	40,807,751	3,214	18,236,178

*Datos provisionales



Durante el año 2014 se negociaron aproximadamente USD \$ 1203 millones de dólares en acciones. El número de transacciones presentado en dicho año fue de 6,773. Finalmente, el número de valores de renta variable negociados fue de 316 millones.

NEGOCIACIONES DE RENTA VARIABLE A NIVEL NACIONAL			
AÑO	Valor Efectivo Total Negociado (USD)	Número de Transacciones	Número de Valores de Renta Variable Negociados
Hasta jun-14	545,521,751	2,985	191,985,433
Hasta jun-15	40,807,751	3,214	18,236,178



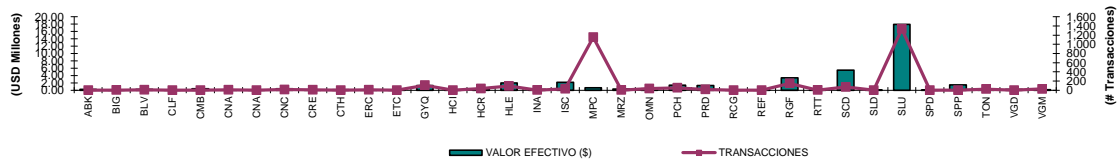
Fuente: Sistema Transaccional SEB - Bolsa de Valores de Quito

Negociaciones Por Emisor (A Nivel Nacional)

Montos Negociados por Emisor (ene- jun-15)

EMISOR	TIPO VALOR*	VALOR EFECTIVO (\$)	TRANSACCIONES	NÚMERO DE VALORES NEGOCIADOS	PRECIO PROMEDIO (\$)	VALOR EFECTIVO PROMEDIO DIARIO
ALICOSTA BK HOLDING S A	ACC	257,654	1	21,033	12	2,095
CERRO VERDE FORESTAL S A BIGFOREST	ACC	26,779	4	859	32	218
BANCO BOLIVARIANO C.A.	ACC	230,184	10	230,818	1	1,871
UNACEM ECUADOR SA	ACC	2,945	1	241	12	24
LA CUMBRE FORESTAL PEAKFOREST SA	ACC	378,000	1	28,000	14	3,073
CONCLINA C A CIA CONJU CLINICO NACIONAL	ACC	49,543	9	30,991	2	403
CONCLINA C A CIA CONJU CLINICO NACIONAL	ACP	11,700	2	2	5,850	95
CERVECERIA NACIONAL CN S A	ACC	435,210	15	7,731	56	3,538
CRIDESA	ACC	105,070	8	20,602	5	854
CORP.DESARROLLO.M.S.HIPOTECAS CTH	ACC	122,816	1	49,723	2	999
CONTINENTAL TIRE ANDINA S A	ACC	88,305	7	88,305	1	718
EL TECAL	ACC	39,675	1	1,150	35	323
BANCO DE GUAYAQUIL S.A.	ACC	1,267,626	109	1,824,100	1	10,306
HOTEL COLON	ACC	1,356	1	2,086	1	11
FIDEICOMISO HOTEL CIUDAD DEL RIO	VTC	146,473	34	42	3,497	1,191
HOLCIM ECUADOR S.A.	ACC	1,981,102	93	26,065	76	16,107
INDUSTRIAS ALES	ACC	240,646	5	222,624	1	1,956
INVERSANCARLOS	ACC	2,195,105	32	1,690,161	1	17,846
MUTUALISTA PICHINCHA	CAN	710,300	1,154	7,103	100	5,775
MERIZA	ACC	328,147	4	8,579	38	2,668
OMNI HOSPITAL FIDEICOMISO TITULARIZACION	VTC	419,817	35	67	6,406	3,413
BANCO PICHINCHA C.A.	ACC	1,354,694	51	1,951,212	1	11,014
BANCO DE LA PRODUCCION S.A . PRODUBANCO	ACC	1,245,999	16	1,396,003	1	10,130
RIO CONGO FORESTAL	ACC	87,327	2	2,344	37	710
LA RESERVA FORESTAL S.A.(REFOREST)	ACC	16,250	1	500	33	132
RIO GRANDE FORESTAL RIVERFOREST SA	ACC	3,414,094	151	1,313,113	3	27,757
RETRATOREC S.A.	ACC	34,394	3	8,819	4	280
SAN CARLOS SOC. AGR. IND.	ACC	5,483,849	70	4,012,243	1	44,584
BANCO SOLIDARIO S.A.	ACC	9,555	1	11,944	1	78
CORPORACION FAVORITA C.A.	ACC	17,941,666	1,336	4,772,990	4	145,867
SUPERDEPORTE S.A.	ACC	952	1	173	6	8
SURPAPEL CORP S A	ACC	1,499,999	1	352,941	4	12,195
HOLDING TONICORP S.A.	ACC	285,271	25	52,133	5	2,319
LA VANGUARDIA FORESTAL	ACC	218,001	2	101,429	2	1,772
FIDEICOMISO G M HOTEL	VTC	177,250	27	52	3,367	1,441
TOTAL		40,807,751	3,214	18,236,178	560	331,770

Montos Negociados y Transacciones de Renta Variable por Emisor



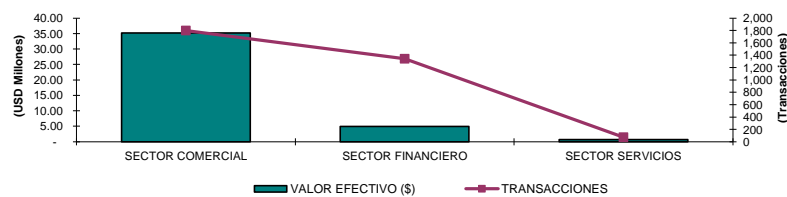
* ACC = ACCIONES ORDINARIAS, ACP = ACCIONES PREFERIDAS, CDP = CUOTAS DE PARTICIPACIÓN, VP = VALORES DE PARTICIPACIÓN

Negociaciones por Tipo de Sector

Montos Negociados por Sector (hasta jun/15)

TITULO	VALOR EFECTIVO (\$)	TRANSACCIONES	NÚMERO DE VALORES NEGOCIADOS
SECTOR COMERCIAL	35,206,913	1,798	12,732,077
SECTOR FINANCIERO	4,941,174	1,342	5,470,903
SECTOR SERVICIOS	659,665	74	33,198
TOTAL	40,807,751	3,214	18,236,178

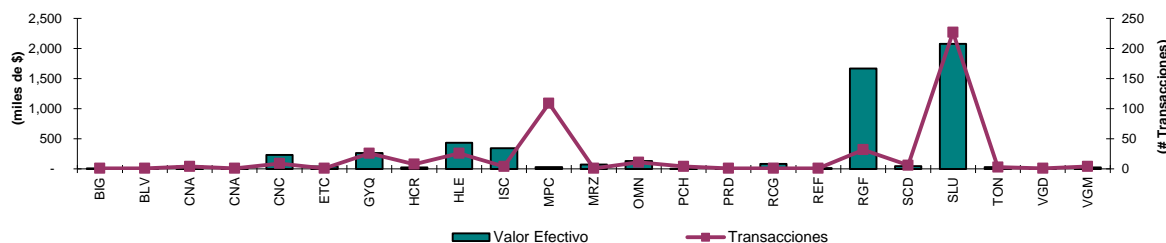
*Datos provisionales



Información Mensual jun-15 Negociaciones por Emisor

Montos Negociados por Emisor (jun-15)					
TITULO	TIPO*	VALOR EFECTIVO (\$)	TRANSACCIONES	NÚMERO DE VALORES NEGOCIADOS	PRECIO PROMEDIO (\$)
CERRO VERDE FORESTAL S A BIGFOREST	ACC	11,997	1	387	31.000
BANCO BOLIVARIANO C.A.	ACC	1,982	1	2,086	0.950
CONCLINA C A CIA CONJU CLINICO NACIONAL	ACC	39,938	4	25,786	1.628
CONCLINA C A CIA CONJU CLINICO NACIONAL	ACP	5,850	1	1	5,850.000
CERVECERIA NACIONAL CN S A	ACC	230,882	9	4,085	56.519
EL TECAL	ACC	39,675	1	1,150	34.500
BANCO DE GUAYAQUIL S.A.	ACC	264,682	26	393,661	0.688
FIDEICOMISO HOTEL CIUDAD DEL RIO	VTC	27,523	8	9	3,053.000
HOLCIM ECUADOR S.A.	ACC	433,941	26	5,450	79.846
INVERSANCARLOS	ACC	344,843	4	267,716	1.288
MUTUALISTA PICHINCHA	CAN	33,000	109	330	100.000
MERIZA	ACC	74,358	1	1,944	38.250
OMNI HOSPITAL FIDEICOMISO TITULARIZACION	VTC	130,617	11	21	6,373.309
BANCO PICHINCHA C.A.	ACC	6,505	4	9,287	0.700
BANCO DE LA PRODUCCION S.A . PRODUBANCO	ACC	3,444	1	3,785	0.910
RIO CONGO FORESTAL	ACC	85,452	1	2,294	37.250
LA RESERVA FORESTAL S.A.(REFOREST)	ACC	16,250	1	500	32.500
RIO GRANDE FORESTAL RIVERFOREST SA	ACC	1,667,835	32	641,475	2.600
SAN CARLOS SOC. AGR. IND.	ACC	45,539	6	34,066	1.367
CORPORACION FAVORITA C.A.	ACC	2,080,696	227	689,692	3.026
HOLDING TONICORP S.A.	ACC	29,949	3	5,696	5.333
LA VANGUARDIA FORESTAL	ACC	3,001	1	1,429	2.100
FIDEICOMISO G M HOTEL	VTC	26,100	4	8	3,287.500
TOTAL		5,604,060	482	2,090,858	825.838

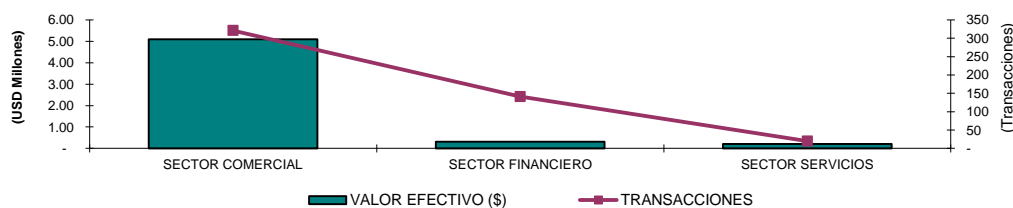
Montos Negociados y Número de Transacciones por Emisor



* ACC = ACCIONES ORDINARIAS, ACP = ACCIONES PREFERIDAS, VTC = VALORES DE PARTICIPACIÓN

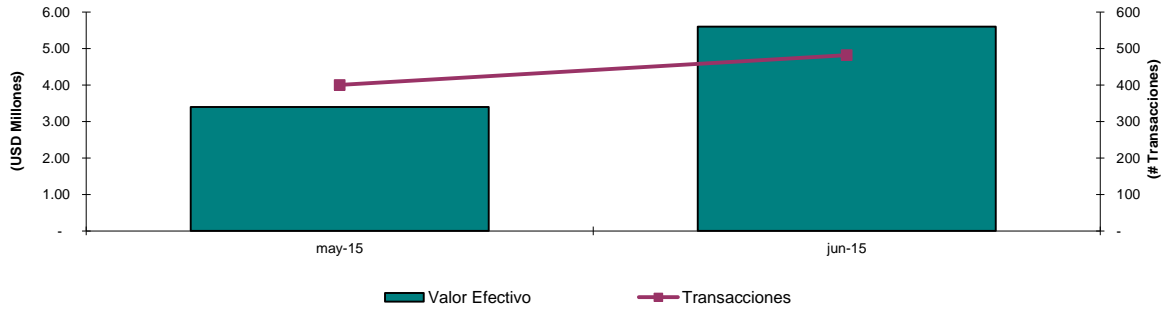
Negociaciones por Tipo de Sector

Montos Negociados por Emisor (jun-15)			
TITULO	VALOR EFECTIVO (\$)	TRANSACCIONES	NÚMERO DE VALORES NEGOCIADOS
SECTOR COMERCIAL	5,091,942	321	1,655,893
SECTOR FINANCIERO	309,612	141	409,149
SECTOR SERVICIOS	202,505	20	25,816
TOTAL	5,604,060	482	2,090,858



Análisis Comparativo (may-2015 - jun-2015)

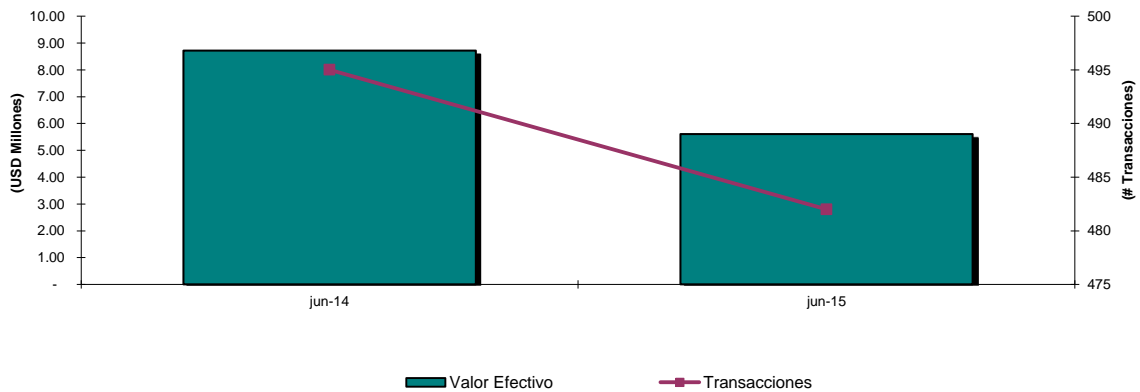
TITULO	may-15		jun-15	
	VALOR EFECTIVO	TRANSACCIONES	VALOR EFECTIVO	TRANSACCIONES
VALORES DE RENTA VARIABLE	3,402,232	400	5,604,060	482



Variación del mes de jun-15 con respecto al mes de may-15		
Tipo de Variación	Valor Efectivo	Transacciones
Variación en USD (jun/15 - may/15)	2,201,828	82.00
Variación en % (Tasa de Crecimiento)	64.72%	17.01%

Análisis Comparativo (jun-2014 - jun-2015)

TITULO	jun-14		jun-15	
	VALOR EFECTIVO	TRANSACCIONES	VALOR EFECTIVO	TRANSACCIONES
VALORES DE RENTA VARIABLE	8,712,285	495	5,604,060	482



Variación del mes de jun-15 con respecto al mes de jun-14		
Tipo de Variación	Valor Efectivo	Transacciones
Variación en USD (jun/15 - jun/14)	-3,108,225	-13.00
Variación en % (Tasa de Crecimiento)	-35.68%	-2.63%

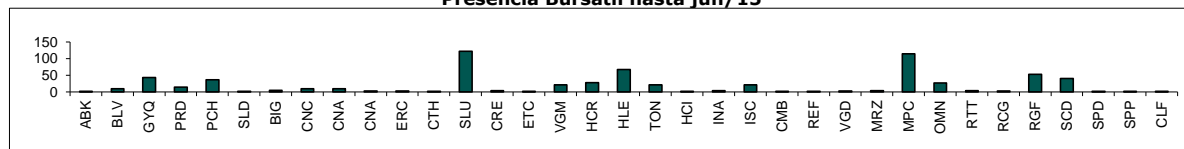
Negociaciones de Renta Variable por Emisor 2013 y ene -jun-2015

Presencia Bursátil

EMISOR	2014	%	jun-15	%
ALICOSTA BK HOLDING S A	9	3.6%	1	0.8%
ALIMENTOS ECUATORANOS ALIMEC S.A	1	0.4%		
AMAZONAS BANCO				
BANCO BOLIVARIANO C.A.	23	9.2%	9	7.3%
CAMINOSCA S A	1	0.4%		
CEMENTOS CHIMBORAZO (0,04)				
CEMENTOS CHIMBORAZO (0,004)				
CENTRO GRAFICO S.A.				
CEPSA	5	2.0%		
CERRO VERDE FORESTAL S A BIGFOREST	9	3.6%	4	3.3%
CERVECERIA NACIONAL CN S A	26	10.4%	9	7.3%
CERVECERIA NACIONAL CN S A PREFERIDAS				
CIALCO CONSTRUCTORA IMPORTADORA ALVAREZ	1	0.4%		
COFIEC BANCO	2	0.8%		
CONCLINA C A CIA CONJU CLINICO NACIONAL	14	5.6%	9	7.3%
CONCLINA C A CIA CONJU CLINICO NACIONAL PREF. A	6	2.4%	2	1.6%
CONCLINA C A CIA CONJU CLINICO NACIONAL PREF. B	3	1.2%		
CONTINENTAL TIRE ANDINA S A	6	2.4%	2	1.6%
CORP.DESARROLLO.M.S.HIPOTECAS CTH	1	0.4%	1	0.8%
CRIDESA	16	6.4%	3	2.4%
CYBERCELL S.A.				
CYBERCELL S.A. PREFERIDO				
MULTI-BG S.A. CORPORACION	1	0.4%		
DOLMEN S A	1	0.4%		
ENERGY PALMA ENERGYPALMA S.A.	1	0.4%		
EL TECAL	8	3.2%	1	0.8%
* FIDEICOMISO G M HOTEL	25	10.0%	21	17.1%
BANCO DE GUAYAQUIL S.A.	113	45.0%	43	35.0%
HOLCIM ECUADOR S.A.	156	62.2%	67	54.5%
HOMEFOREST EL REFUGIO FORESTAL S A	5	2.0%		
HOTEL COLON	7	2.8%	1	0.8%
INDUSTRIAS ALES	17	6.8%	3	2.4%
INVERSANCARLOS	40	15.9%	21	17.1%
LA CAMPINA FORESTAL STRONGFOREST S A	5	2.0%		
LA ESTANCIA FORESTAL FORESTEAD S A	6	2.4%		
UNACEM ECUADOR SA	9	3.6%	1	0.8%
LA RESERVA FORESTAL S.A.(REFOREST)	8	3.2%	1	0.8%
MERIZA	5	2.0%	3	2.4%
MUTUALISTA PICHINCHA	213	84.9%	115	93.5%
* OMNI HOSPITAL FIDEICOMISO TITULARIZACION	46	18.3%	27	22.0%
PATHFOREST S.A. EL SENDERO FORESTAL	5	2.0%		
BANCO PICHINCHA C.A.	59	23.5%	36	29.3%
CERRO ALTO HIGHFOREST S A	3	1.2%		
BANCO DE LA PRODUCCION S.A . PRODUBANCO	28	11.2%	14	11.4%
RIO CONGO FORESTAL	6	2.4%	2	1.6%
SAN CARLOS SOC. AGR. IND.	80	31.9%	40	32.5%
BANCO SOLIDARIO S.A.	1	0.4%	1	0.8%
SUPERDEPORTE S.A.	5	2.0%	1	0.8%
CORPORACION FAVORITA C.A.	250	99.6%	122	99.2%
* FIDEICOMISO HOTEL CIUDAD DEL RIO	44	17.5%	28	22.8%
LA COLINA FORESTAL (HILLFOREST) S.A.	3	1.2%		
HOLDING TONICORP S.A.	76	30.3%	21	17.1%
LA SABANA FORESTAL (PLAINFOREST) S.A.	4	1.6%		
RETRATOREC S.A.	11	4.4%	3	2.4%
FONDO PAIS ECUADOR	1	0.4%		
LA VANGUARDIA FORESTAL	186	74.1%	2	1.6%
LA CUMBRE FORESTAL PEAKFOREST SA	8	3.2%	1	0.8%
SURPAPEL S A	11	4.4%	1	0.8%
RIO GRANDE FORESTAL RIVERFOREST SA	11	4.4%	53	43.1%
TOTAL NUMERO DE RUEDAS	251		123	

* VALORES DE PARTICIPACIÓN

Presencia Bursátil hasta jun/15



Emisiones de Renta Variable jun-15

COMPAÑÍA	Valor Nominal Acción (\$)	Número de Acciones Circulantes	Ultimo Precio (\$)	Capitalización Bursátil (\$)	Utilidad por Acción (\$)	Valor Libros (\$)	Q TOBIN
SECTOR FINANCIERO		3,138,364,738		1,689,098,991	0.24		
Amazonas Banco	1.00	17,079,538	1.00	17,079,538	0.07	1.15	0.87
Banco Bolivariano	1.00	182,000,000	0.98	178,360,000	0.16	1.22	0.80
Banco Cofiec	0.00	1,600,632,150	0.00	6,402,529	0.00	0.00	1.12
Banco de Guayaquil	1.00	293,200,000	0.69	202,308,000	0.17	1.33	0.52
Banco Pichincha	1.00	556,900,000	0.69	384,261,000	0.14	1.53	0.45
Produbanco	1.00	238,000,000	0.91	216,580,000	0.17	1.24	0.73
Banco Solidario	1.000	84,000,000	0.80	67,200,000	0.11	1.39	0.58
CTH	1.00	2,185,280	2.47	5,397,642	0.98	2.82	0.88
Mutualista Pichincha (***)	100.00	150,000	100.00	15,000,000	10.82	43.06	2.32
Alicosta BK Holding S.A.	1.00	235,000	12.25	2,878,750	0.26	8.23	1.49
Corporación MultiBG	1.00	39,729,420	4.06	161,301,445	0.23	3.59	1.13
Holding Tonicorp S.A.	1.00	69,253,350	5.25	363,580,088	0.29	1.96	2.68
Inversancarlos	1.00	55,000,000	1.25	68,750,000	0.08	1.19	1.05
SECTOR INDUSTRIAL		382,832,104		4,111,037,753	0.59		
Alimentos Ecuatorianos S.A Alimec	1.00	400,000.00	9.00	3,600,000	2.17	9.26	
UNACEM Ecuador S.A.	0.04	42,930,108.00	12.22	524,605,920	1.00	3.22	3.79
Compañía de Cervezas Nacionales	1.00	20,446,667.00	56.53	1,155,850,086	6.75	7.09	7.98
Compañía de Cervezas Nacionales Preferidas	1.00	43,795.00	42.00	1,839,390	6.75	7.09	5.93
Cridesa	1.00	21,000,000.00	5.10	107,100,000	0.69	2.53	2.02
Centro Gráfico	1.00	416,546.00	1.00	416,546	-0.42	3.29	0.30
Continental Tire Andina S.A.	1.00	51,000,018.00	1.00	51,000,018	0.33	1.45	0.69
Industrias Ales	1.00	36,000,000.00	1.08	38,880,000	-0.04	1.66	0.65
Sociedad Agr. San Carlos	1.00	130,000,000.00	1.40	182,000,000	0.08	1.23	1.13
Holcim Ecuador VN 5	5.00	20,480,884.00	80.00	1,638,470,720	6.97	17.83	4.49
Holcim Ecuador VN .5	0.50	1,160.00	N.N **		0.70		
Holcim Ecuador VN 0.0005	0.00	208,950.00	N.N **		0.00		
Meriza S.A	1.00	80,000.00	38.25	3,060,000	2.47	44.34	0.86
El Tecal	1.00	90,000.00	34.50	3,105,000	4.02	39.90	0.86
Río Congo Forestal	1.00	90,000.00	37.25	3,352,500	3.92	41.79	0.89
La Reserva Forestal Reforest	1.00	90,000.00	32.50	2,925,000	3.08	34.88	0.93
Cerro Verde Forestal Bigforest	1.00	100,000.00	31.00	3,100,000	3.33	33.87	0.92
El Refugio Forestal (Homeforest) S.A.	1.00	125,000.00	25.00	3,125,000	2.88	28.32	0.88
La Campiña Forestal S.A. (Strongforest)	1.00	100,000.00	27.50	2,750,000	3.32	32.03	0.86
El Sendero Forestal (Pathforest) S.A.	1.00	135,000.00	20.00	2,700,000	2.22	22.13	0.90
La Estancia Forestal (Forestead) S.A	1.00	150,000.00	18.00	2,700,000	1.69	19.14	0.94
La Colina Forestal (Hillforest) S.A.	1.00	200,000.00	15.50	3,100,000	1.30	17.18	0.90
La Sabana Forestal (Plainforest) S.A.	1.00	240,000.00	14.50	3,480,000	0.90	15.32	0.95
Retratorec S.A.	1.00	900,000.00	3.90	3,510,000	0.17	2.84	1.37
Cerro Alto Forestal (Highforest)	1.00	150,000.00	13.50	2,025,000	0.96	13.52	1.00
La Cumbre Forestal (Peakforest) S.A.	1.00	350,000.00	13.50	4,725,000	1.51	13.99	0.96
La Vanguardia Forestal (Vanguarforest) S.A.	1.00	1,900,000.00	2.10	3,990,000	0.69	2.25	0.93
Superdeporte	1.00	26,669,629.00	5.50	146,682,960	0.37	1.69	3.26
Dolmen	25.00	138,558.00	93.00	12,885,894	0.67	83.14	1.12
Energy & Palma ENERGYPALMA S.A. 1	100.00	368,789.00	230.00	84,821,470	1.01	153.09	1.50
Surpapelcorp S.A.	1.00	25,677,000.00	4.25	109,127,250	0.16	1.13	3.76
Río Grande Forestal (Riverforest)	1.00	2,350,000.00	2.60	6,110,000	0.19	1.19	2.19
SECTOR SERVICIOS		426,264,438		1,217,332,492	0.17		
Caminosca S.A.	1.00	1,851,025.00	7.00	12,957,175.00	1.48	7.78	0.90
Cepsa S.A. VN 0.004 (comunes)	1.000	343,324.00	1.00	343,324	5.74	55.36	0.02
Conclina (Ordinarias)	1.000	20,138,639.00	1.50	30,207,959	0.06	0.44	3.44
Conclina (Preferidas Serie "A")	2,500.00	2,206.00	5,850.00	12,905,100	254.49	298.56	19.59
Conclina (Preferidas Serie "B")	1.00	2,919,944.00	1.88	5,489,495	0.09	0.06	29.73
Hotel Colón	1.00	24,510,000.00	0.65	15,931,500	0.08	1.56	0.42
Corporación Favorita C.A.	1.00	375,000,000.00	2.98	1,117,500,000	0.38	2.56	1.16
Servicios Cybercell (ordinarias)	1.00	800,000.00	25.22	20,176,000	0.20	1.51	
Servicios Cybercell (preferidas)	25.00	16,000.00	37.00	592,000	4.91	37.66	0.98
Cialco *	1.00	683,300.00	1.80	1,229,940	0.07	2.48	0.72
TOTAL		3,947,461,280		7,017,469,236			

* Estados Financieros a Dic 2013

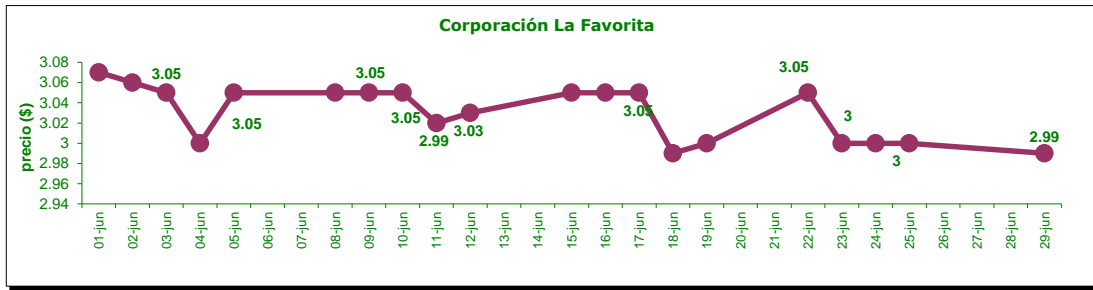
N.N** Estas acciones no han marcado precio en el mercado bursatil nacional.

***Certificados de Aportación

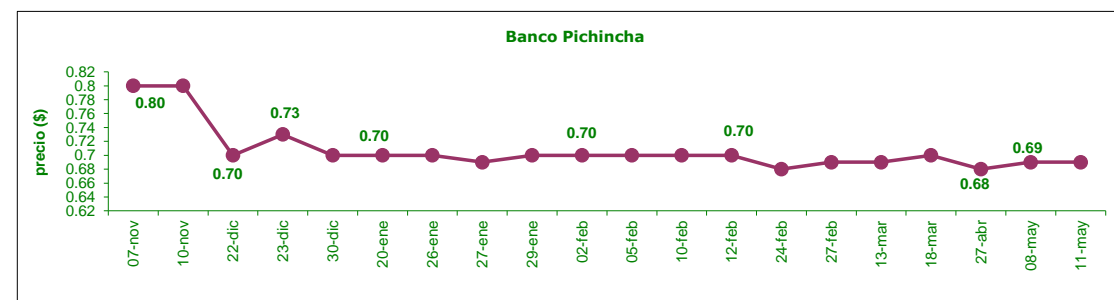
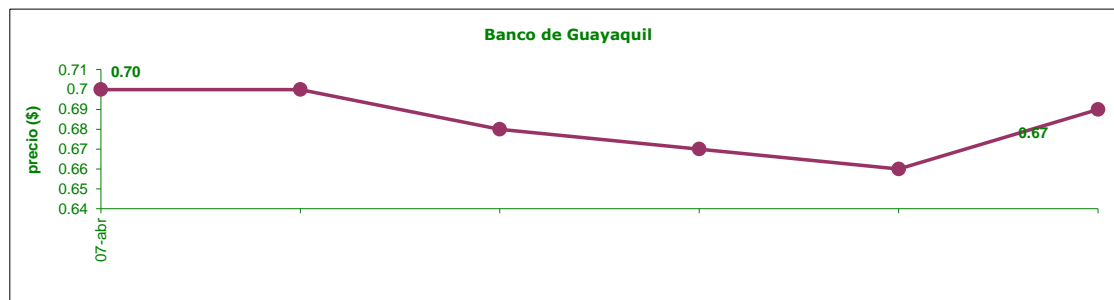
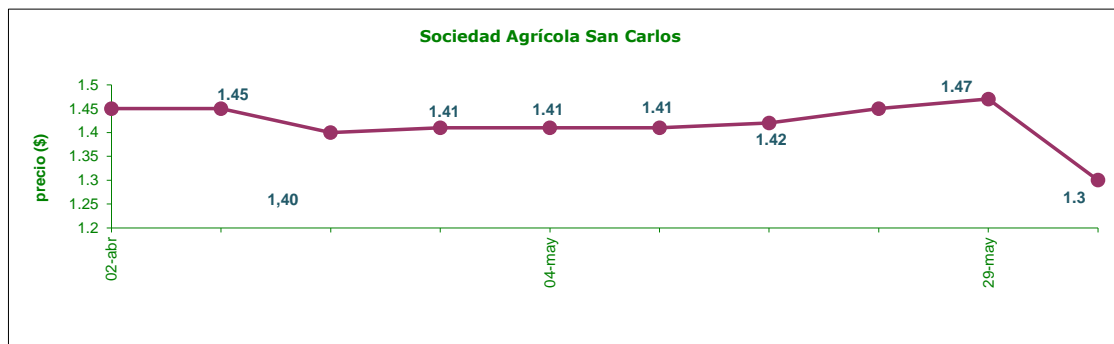
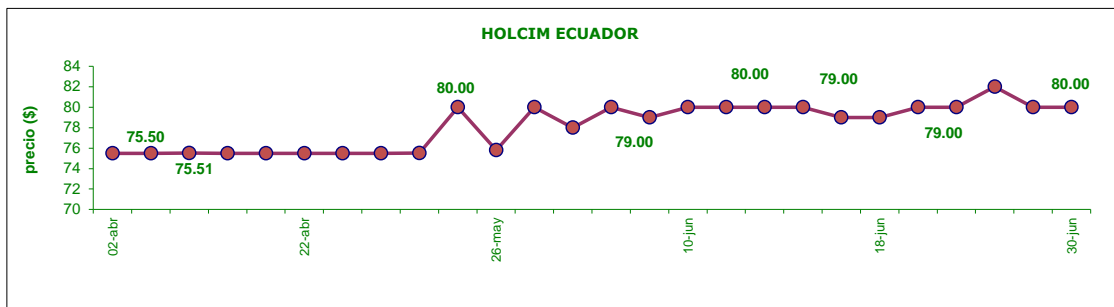
NOTA: La información referente capital suscrito y pagado es la más reciente enviada por los emisores.

PRECIOS HISTORICOS DE ACCIONES

INFORMACIÓN MENSUAL



INFORMACIÓN TRIMESTRAL



Nota: En los gráficos se incluyen aquellos emisores que han marcado precio en la BVQ en al menos 5 negociaciones en el último mes

Emisiones de Renta Variable 2014 y ene a jun-15

ACCIONES

EMISOR	NÚMERO DE ACCIONES	SERIE	CLASE	VALOR NOMINAL (\$)	CALIFICACIÓN	APROBACIÓN DE LA EMISIÓN	
						Fecha	Lugar
CAMINOSCA S.A.	1,601,025		ORD.	1.00		11-mar-14	BVG
			NOM.				
LA VANGUARDIA FORESTAL S.A.	1,900,000		ORD.	1.00	AAA-	28-mar-14	BVG
			NOM.				
HIDRELGEN S.A. (***)	12,213,788		ORD.	1.00		20-ago-14	BVG
			NOM.				
RIO GRANDE FORESTAL (***)	2,350,000		ORD.	1.00	AAA-	13-abr-15	BVG
			NOM.				

VALORES DE PARTICIPACIÓN

EMISOR	MONTO (miles)	SERIE	CLASE	MONTO MÍNIMO DE INVERSIÓN (\$)	CALIFICACIÓN	APROBACIÓN DE LA EMISIÓN	
						Fecha	Lugar

* Emisión Mercado Secundario

Para mayor información por favor comunicarse con:

Ec. Gustavo Endara
Ing. David Burneo

gustavoendara@bolsadequito.com
davidburneo@bolsadequito.com

@Copy Right

Derechos de autor de propiedad exclusiva de la BOLSA DE VALORES DE QUITO, de conformidad con lo dispuesto por la Ley de Propiedad Intelectual.