



RENTA VARIABLE

BOLETÍN MENSUAL

jul-15

Departamento Técnico

www.bolsadequito.com

BOLETÍN MENSUAL - RENTA VARIABLE ACCIONES Y VALORES DE PARTICIPACIÓN (A NIVEL NACIONAL)

Tipo de Renta: Variable

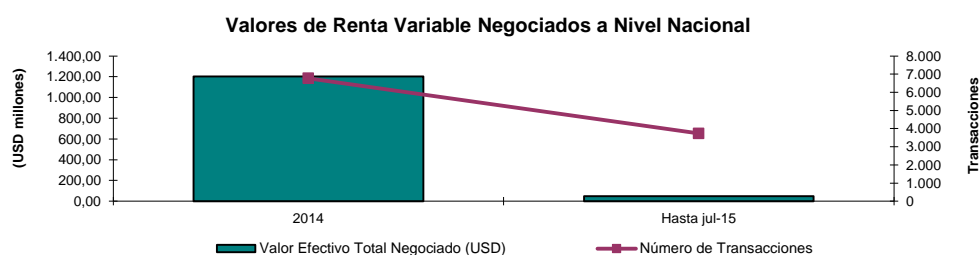
Concepto: Acciones - Se denomina así a cada una de las partes de las que está compuesta el capital social de una empresa. Estos títulos se clasifican en dos tipos: ordinarias y preferentes.

Valores de Participación - Por los cuales los inversionistas adquieren una alícuota en un patrimonio de propósito exclusivo, con lo cual participa de los resultados, que arroje dicho patrimonio respecto del proceso de titularización.

Comportamiento Histórico

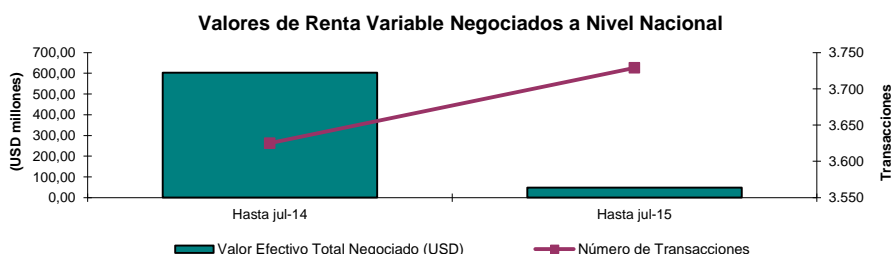
NEGOCIACIONES DE RENTA VARIABLE A NIVEL NACIONAL			
AÑO	Valor Efectivo Total Negociado (USD)	Número de Transacciones	Número de Valores de Renta Variable Negociados
2014	1.203.157.510	6.773	315.607.384
Hasta jul-15	48.169.428	3.729	20.291.718

*Datos provisionales



Durante el año 2014 se negociaron aproximadamente USD \$ 1203 millones de dólares en acciones. El número de transacciones presentado en dicho año fue de 6,773. Finalmente, el número de valores de renta variable negociados fue de 316 millones.

NEGOCIACIONES DE RENTA VARIABLE A NIVEL NACIONAL			
AÑO	Valor Efectivo Total Negociado (USD)	Número de Transacciones	Número de Valores de Renta Variable Negociados
Hasta jul-14	602.565.771	3.625	230.326.114
Hasta jul-15	48.169.428	3.729	20.291.718



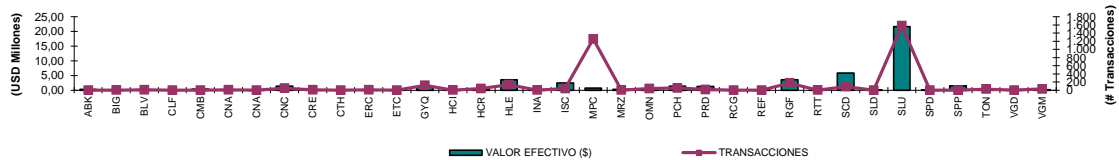
Fuente: Sistema Transaccional SEB - Bolsa de Valores de Quito

Negociaciones Por Emisor (A Nivel Nacional)

Montos Negociados por Emisor (ene- jul-15)

EMISOR	TIPO VALOR*	VALOR EFECTIVO (\$)	TRANSACCIONES	NÚMERO DE VALORES NEGOCIADOS	PRECIO PROMEDIO (\$)	VALOR EFECTIVO PROMEDIO DIARIO
ALICOSTA BK HOLDING S A	ACC	257.654	1	21.033	12	1.777
CERRO VERDE FORESTAL S A BIGFOREST	ACC	26.779	4	859	32	185
BANCO BOLIVARIANO C.A.	ACC	230.184	10	230.818	1	1.587
UNACEM ECUADOR SA	ACC	2.945	1	241	12	20
LA CUMBRE FORESTAL PEAKFOREST SA	ACC	379.350	2	28.100	14	2.616
CONCLINA C A CIA CONJU CLINICO NACIONAL	ACC	61.730	10	39.116	2	426
CONCLINA C A CIA CONJU CLINICO NACIONAL	ACP	11.700	2	2	5.850	81
CERVECERIA NACIONAL CN S A	ACC	1.391.502	48	24.592	57	9.597
CRIDESA	ACC	105.070	8	20.602	5	725
CORP.DESARROLLO.M.S.HIPOTECAS CTH	ACC	122.816	1	49.723	2	847
CONTINENTAL TIRE ANDINA S A	ACC	134.690	8	134.690	1	929
EL TECAL	ACC	39.675	1	1.150	35	274
BANCO DE GUAYAQUIL S.A.	ACC	1.308.717	121	1.884.965	1	9.026
HOTEL COLON	ACC	1.616	3	2.486	1	11
FIDEICOMISO HOTEL CIUDAD DEL RIO	VTC	167.472	39	49	3.436	1.155
HOLCIM ECUADOR S.A.	ACC	3.593.414	138	46.250	77	24.782
INDUSTRIAS ALES	ACC	240.646	5	222.624	1	1.660
INVERSANCARLOS	ACC	2.522.103	40	1.941.698	1	17.394
MUTUALISTA PICHINCHA	CAN	740.000	1.256	7.400	100	5.103
MERIZA	ACC	328.147	4	8.579	38	2.263
OMNI HOSPITAL FIDEICOMISO TITULARIZACION	VTC	483.817	38	77	6.405	3.337
BANCO PICHINCHA C.A.	ACC	1.363.936	55	1.964.937	1	9.406
BANCO DE LA PRODUCCION S.A . PRODUBANCO	ACC	1.245.999	16	1.396.003	1	8.593
RIO CONGO FORESTAL	ACC	87.327	2	2.344	37	602
LA RESERVA FORESTAL S.A.(REFOREST)	ACC	16.250	1	500	33	112
RIO GRANDE FORESTAL RIVERFOREST SA	ACC	3.516.872	178	1.352.643	3	24.254
RETRATOREC S.A.	ACC	35.510	4	9.105	4	245
SAN CARLOS SOC. AGR. IND.	ACC	5.880.966	89	4.316.210	1	40.558
BANCO SOLIDARIO S.A.	ACC	9.555	1	11.944	1	66
CORPORACION FAVORITA C.A.	ACC	21.660.868	1.580	6.064.172	4	149.385
SUPERDEPORTE S.A.	ACC	952	1	173	6	7
SURPAPEL CORP S A	ACC	1.499.999	1	352.941	4	10.345
HOLDING TONICORP S.A.	ACC	296.617	29	54.208	5	2.046
LA VANGUARDIA FORESTAL	ACC	218.001	2	101.429	2	1.503
FIDEICOMISO G M HOTEL	VTC	186.550	30	55	3.340	1.287
TOTAL		48.169.428	3.729	20.291.718	558	332.203

Montos Negociados y Transacciones de Renta Variable por Emisor



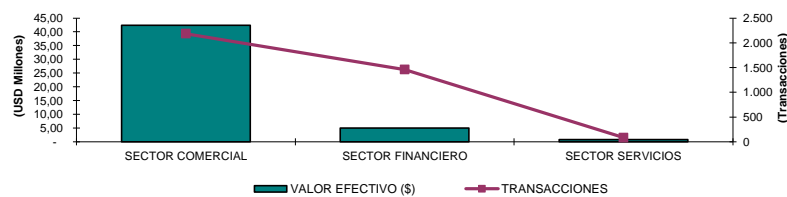
* ACC = ACCIONES ORDINARIAS, ACP = ACCIONES PREFERIDAS, CDP = CUOTAS DE PARTICIPACIÓN, VP = VALORES DE PARTICIPACIÓN

Negociaciones por Tipo de Sector

Montos Negociados por Sector (hasta jul/15)

TITULO	VALOR EFECTIVO (\$)	TRANSACCIONES	NÚMERO DE VALORES NEGOCIADOS
SECTOR COMERCIAL	42.402.808	2.186	14.704.192
SECTOR FINANCIERO	5.021.208	1.460	5.545.790
SECTOR SERVICIOS	745.413	83	41.736
TOTAL	48.169.428	3.729	20.291.718

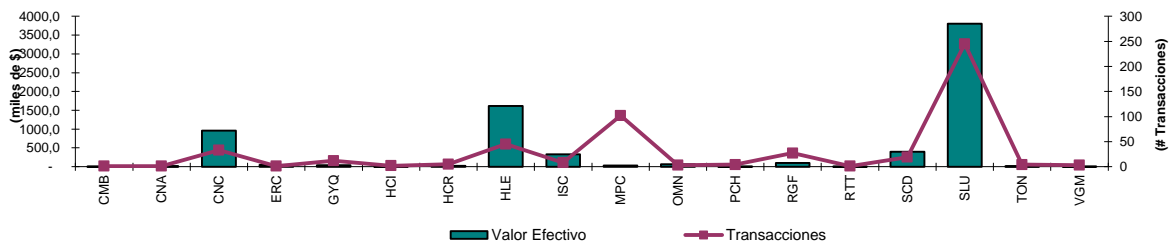
*Datos provisionales



Información Mensual jul-15 Negociaciones por Emisor

Montos Negociados por Emisor (jul-15)					
TITULO	TIPO*	VALOR EFECTIVO (\$)	TRANSACCIONES	NÚMERO DE VALORES NEGOCIADOS	PRECIO PROMEDIO (\$)
LA CUMBRE FORESTAL PEAKFOREST SA	ACC	1.350	1	100	13,500
CONCLINA C A CIA CONJU CLINICO NACIONAL	ACC	12.188	1	8.125	1,500
CERVECERIA NACIONAL CN S A	ACC	956.292	33	16.861	57,011
CONTINENTAL TIRE ANDINA S A	ACC	46.385	1	46.385	1,000
BANCO DE GUAYAQUIL S.A.	ACC	41.092	12	60.865	0,680
HOTEL COLON	ACC	260	2	400	0,650
FIDEICOMISO HOTEL CIUDAD DEL RIO	VTC	20.999	5	7	3.019,800
HOLCIM ECUADOR S.A.	ACC	1.612.312	45	20.185	79,139
INVERSANCARLOS	ACC	326.998	8	251.537	1,300
MUTUALISTA PICHINCHA	CAN	29.700	102	297	100,000
OMNI HOSPITAL FIDEICOMISO TITULARIZACION	VTC	64.000	3	10	6.400,000
BANCO PICHINCHA C.A.	ACC	9.242	4	13.725	0,675
RIO GRANDE FORESTAL RIVERFOREST SA	ACC	102.778	27	39.530	2,600
RETRATOREC S.A.	ACC	1.115	1	286	3,900
SAN CARLOS SOC. AGR. IND.	ACC	397.117	19	303.967	1,342
CORPORACION FAVORITA C.A.	ACC	3.802.202	245	1.291.182	2,970
HOLDING TONICORP S.A.	ACC	11.346	4	2.075	5,375
FIDEICOMISO G M HOTEL	VTC	9.300	3	3	3.100,000
TOTAL		7.444.677	516	2.055.540	710,636

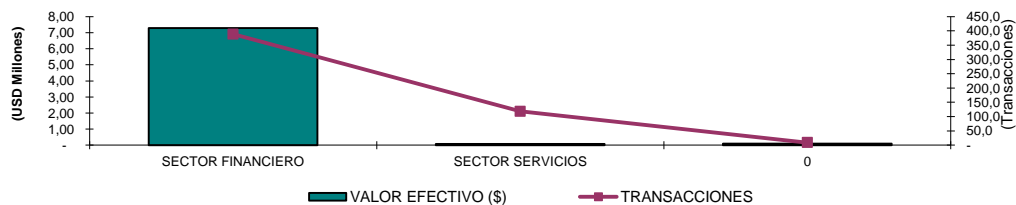
Montos Negociados y Número de Transacciones por Emisor



* ACC = ACCIONES ORDINARIAS, ACP = ACCIONES PREFERIDAS, VTC = VALORES DE PARTICIPACIÓN

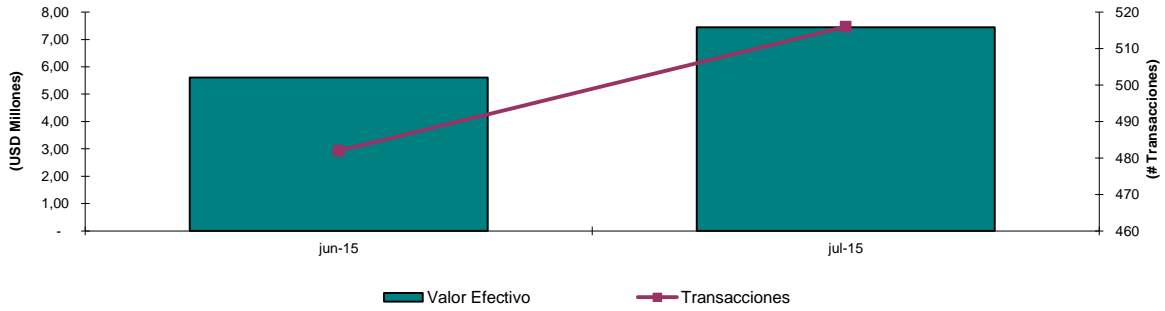
Negociaciones por Tipo de Sector

Montos Negociados por Emisor (jul-15)			
TITULO	VALOR EFECTIVO (\$)	TRANSACCIONES	NÚMERO DE VALORES NEGOCIADOS
SECTOR FINANCIERO	7.278.895	389	1.972.115
SECTOR SERVICIOS	80.034	118	74.887
0	85.748	9	8.538
TOTAL	7.444.677	516	2.055.540



Análisis Comparativo (jun-2015 - jul-2015)

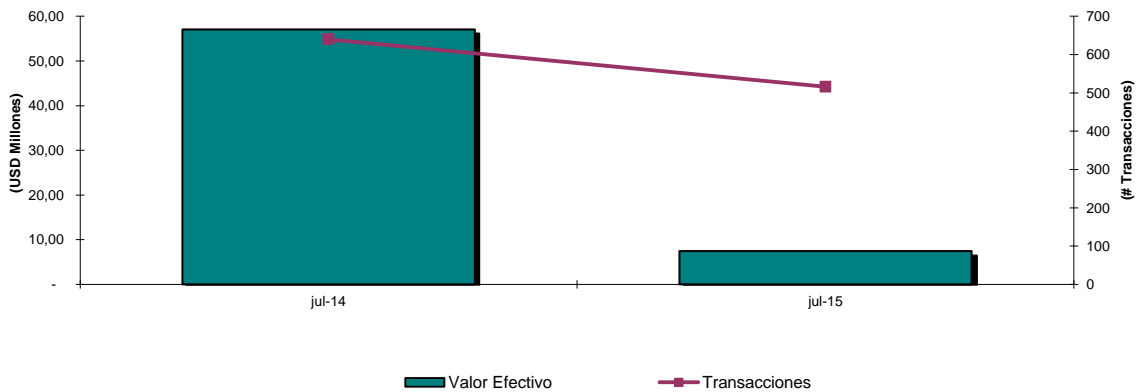
TITULO	jun-15		jul-15	
	VALOR EFECTIVO	TRANSACCIONES	VALOR EFECTIVO	TRANSACCIONES
VALORES DE RENTA VARIABLE	5.604.060	482	7.444.677	516



Variación del mes de jul-15 con respecto al mes de jun-15		
Tipo de Variación	Valor Efectivo	Transacciones
Variación en USD (jul/15 - jun/15)	1.840.617	34,00
Variación en % (Tasa de Crecimiento)	32,84%	6,59%

Análisis Comparativo (jul-2014 - jul-2015)

TITULO	jul-14		jul-15	
	VALOR EFECTIVO	TRANSACCIONES	VALOR EFECTIVO	TRANSACCIONES
VALORES DE RENTA VARIABLE	57.044.021	640	7.444.677	516



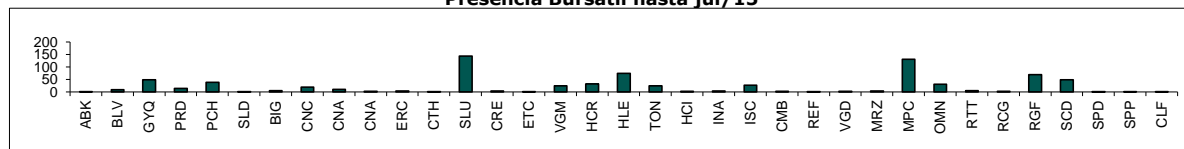
Variación del mes de jul-15 con respecto al mes de jul-14		
Tipo de Variación	Valor Efectivo	Transacciones
Variación en USD (jul/15 - jul/14)	-49.599.344	-124,00
Variación en % (Tasa de Crecimiento)	-86,95%	-19,38%

Negociaciones de Renta Variable por Emisor 2013 y ene -jul-2015 Presencia Bursátil

EMISOR	2014	%	jul-15	%
ALICOSTA BK HOLDING S A	9	3,6%	1	0,7%
ALIMENTOS ECUATORANOS ALIMEC S.A	1	0,4%		
AMAZONAS BANCO				
BANCO BOLIVARIANO C.A.	23	9,2%	9	6,2%
CAMINOSCA S A	1	0,4%		
CEMENTOS CHIMBORAZO (0,04)				
CEMENTOS CHIMBORAZO (0,004)				
CENTRO GRAFICO S.A.				
CEPSA	5	2,0%		
CERRO VERDE FORESTAL S A BIGFOREST	9	3,6%	4	2,8%
CERVECERIA NACIONAL CN S A	26	10,4%	19	13,1%
CERVECERIA NACIONAL CN S A PREFERIDAS				
CIALCO CONSTRUCTORA IMPORTADORA ALVAREZ	1	0,4%		
COFIEC BANCO	2	0,8%		
CONCLINA C A CIA CONJU CLINICO NACIONAL	14	5,6%	10	6,9%
CONCLINA C A CIA CONJU CLINICO NACIONAL PEF. A	6	2,4%	2	1,4%
CONCLINA C A CIA CONJU CLINICO NACIONAL PEF. B	3	1,2%		
CONTINENTAL TIRE ANDINA S A	6	2,4%	3	2,1%
CORP.DESARROLLO.M.S.HIPOTECAS CTH	1	0,4%	1	0,7%
CRIDESA	16	6,4%	3	2,1%
CYBERCELL S.A.				
CYBERCELL S.A. PREFERIDO				
MULTI-BG S.A. CORPORACION	1	0,4%		
DOLMEN S A	1	0,4%		
ENERGY PALMA ENERGYPALMA S.A.	1	0,4%		
EL TECAL	8	3,2%	1	0,7%
* FIDEICOMISO G M HOTEL	25	10,0%	24	16,6%
BANCO DE GUAYAQUIL S.A.	113	45,0%	49	33,8%
HOLCIM ECUADOR S.A.	156	62,2%	74	51,0%
HOMEFOREST EL REFUGIO FORESTAL S A	5	2,0%		
HOTEL COLON	7	2,8%	2	1,4%
INDUSTRIAS ALES	17	6,8%	3	2,1%
INVERSANCARLOS	40	15,9%	26	17,9%
LA CAMPINA FORESTAL STRONGFOREST S A	5	2,0%		
LA ESTANCIA FORESTAL FORESTEAD S A	6	2,4%		
UNACEM ECUADOR SA	9	3,6%	1	0,7%
LA RESERVA FORESTAL S.A.(REFOREST)	8	3,2%	1	0,7%
MERIZA	5	2,0%	3	2,1%
MUTUALISTA PICHINCHA	213	84,9%	131	90,3%
* OMNI HOSPITAL FIDEICOMISO TITULARIZACION	46	18,3%	30	20,7%
PATHFOREST S.A. EL SENDERO FORESTAL	5	2,0%		
BANCO PICHINCHA C.A.	59	23,5%	38	26,2%
CERRO ALTO HIGHFOREST S A	3	1,2%		
BANCO DE LA PRODUCCION S.A . PRODUBANCO	28	11,2%	14	9,7%
RIO CONGO FORESTAL	6	2,4%	2	1,4%
SAN CARLOS SOC. AGR. IND.	80	31,9%	49	33,8%
BANCO SOLIDARIO S.A.	1	0,4%	1	0,7%
SUPERDEPORTE S.A.	5	2,0%	1	0,7%
CORPORACION FAVORITA C.A.	250	99,6%	144	99,3%
* FIDEICOMISO HOTEL CIUDAD DEL RIO	44	17,5%	31	21,4%
LA COLINA FORESTAL (HILLFOREST) S.A.	3	1,2%		
HOLDING TONICORP S.A.	76	30,3%	24	16,6%
LA SABANA FORESTAL (PLAINFOREST) S.A.	4	1,6%		
RETRATOREC S.A.	11	4,4%	4	2,8%
FONDO PAIS ECUADOR	1	0,4%		
LA VANGUARDIA FORESTAL	186	74,1%	2	1,4%
LA CUMBRE FORESTAL PEAKFOREST SA	8	3,2%	2	1,4%
SURPAPEL S A	11	4,4%	1	0,7%
RIO GRANDE FORESTAL RIVERFOREST SA	11	4,4%	69	47,6%
TOTAL NUMERO DE RUEDAS	251		145	

* VALORES DE PARTICIPACIÓN

Presencia Bursátil hasta jul/15



Emisiones de Renta Variable jul-15

COMPAÑÍA	Valor Nominal Acción (\$)	Número de Acciones Circulantes	Ultimo Precio (\$)	Capitalización Bursátil (\$)	Utilidad por Acción (\$)	Valor Libros (\$)	Q TOBIN
SECTOR FINANCIERO		3.161.464.738		1.707.637.328	0,24		
Amazonas Banco	1,00	17.079.538	1,00	17.079.538	0,07	1,15	0,87
Banco Bolivariano	1,00	182.000.000	0,98	178.360.000	0,16	1,22	0,80
Banco Cofiec	0,00	1.600.632.150	0,00	6.402.529	0,00	0,00	1,12
Banco de Guayaquil	1,00	316.300.000	0,67	211.921.000	0,16	1,24	0,54
Banco Pichincha	1,00	556.900.000	0,67	373.123.000	0,14	1,53	0,44
Produbanco	1,00	238.000.000	0,91	216.580.000	0,17	1,24	0,73
Banco Solidario	1,000	84.000.000	0,80	67.200.000	0,11	1,39	0,58
CTH	1,00	2.185.280	2,47	5.397.642	0,98	2,82	0,88
Mutualista Pichincha (***)	100,00	150.000	100,00	15.000.000	10,82	43,06	2,32
Alicosta BK Holding S.A.	1,00	235.000	12,25	2.878.750	0,26	8,23	1,49
Corporación MultiBG	1,00	39.729.420	4,06	161.301.445	0,23	3,59	1,13
Holding Tonicorp S.A.	1,00	69.253.350	5,50	380.893.425	0,29	1,96	2,81
Inversancarlos	1,00	55.000.000	1,30	71.500.000	0,08	1,19	1,09
SECTOR INDUSTRIAL		382.832.104		4.189.434.354	0,59		
Alimentos Ecuatorianos S.A Alimec	1,00	400.000,00	9,00	3.600.000	2,17	9,26	
UNACEM Ecuador S.A.	0,04	42.930.108,00	12,22	524.605.920	1,00	3,22	3,79
Compañía de Cervezas Nacionales	1,00	20.446.667,00	61,00	1.247.246.687	6,75	7,09	8,61
Compañía de Cervezas Nacionales Preferidas	1,00	43.795,00	42,00	1.839.390	6,75	7,09	5,93
Cridesa	1,00	21.000.000,00	5,10	107.100.000	0,69	2,53	2,02
Centro Gráfico	1,00	416.546,00	1,00	416.546	-0,42	3,29	0,30
Continental Tire Andina S.A.	1,00	51.000.018,00	1,00	51.000.018	0,33	1,45	0,69
Industrias Ales	1,00	36.000.000,00	1,08	38.880.000	-0,04	1,66	0,65
Sociedad Agr. San Carlos	1,00	130.000.000,00	1,30	169.000.000	0,08	1,23	1,05
Holcim Ecuador VN 5	5,00	20.480.884,00	80,00	1.638.470.720	6,97	17,83	4,49
Holcim Ecuador VN .5	0,50	1.160,00	N.N **		0,70		
Holcim Ecuador VN 0.0005	0,00	208.950,00	N.N **		0,00		
Meriza S.A	1,00	80.000,00	38,25	3.060.000	2,47	44,34	0,86
El Tecal	1,00	90.000,00	34,50	3.105.000	4,02	39,90	0,86
Río Congo Forestal	1,00	90.000,00	37,25	3.352.500	3,92	41,79	0,89
La Reserva Forestal Reforest	1,00	90.000,00	32,50	2.925.000	3,08	34,88	0,93
Cerro Verde Forestal Bigforest	1,00	100.000,00	31,00	3.100.000	3,33	33,87	0,92
El Refugio Forestal (Homeforest) S.A.	1,00	125.000,00	25,00	3.125.000	2,88	28,32	0,88
La Campiña Forestal S.A. (Strongforest)	1,00	100.000,00	27,50	2.750.000	3,32	32,03	0,86
El Sendero Forestal (Pathforest) S.A.	1,00	135.000,00	20,00	2.700.000	2,22	22,13	0,90
La Estancia Forestal (Forestead) S.A	1,00	150.000,00	18,00	2.700.000	1,69	19,14	0,94
La Colina Forestal (Hillforest) S.A.	1,00	200.000,00	15,50	3.100.000	1,30	17,18	0,90
La Sabana Forestal (Plainforest) S.A.	1,00	240.000,00	14,50	3.480.000	0,90	15,32	0,95
Retratorec S.A.	1,00	900.000,00	3,90	3.510.000	0,17	2,84	1,37
Cerro Alto Forestal (Highforest)	1,00	150.000,00	13,50	2.025.000	0,96	13,52	1,00
La Cumbre Forestal (Peakforest) S.A.	1,00	350.000,00	13,50	4.725.000	1,51	13,99	0,96
La Vanguardia Forestal (Vanguarforest) S.A.	1,00	1.900.000,00	2,10	3.990.000	0,69	2,25	0,93
Superdeporte	1,00	26.669.629,00	5,50	146.682.960	0,37	1,69	3,26
Dolmen	25,00	138.558,00	93,00	12.885.894	0,67	83,14	1,12
Energy & Palma ENERGYPALMA S.A. 1	100,00	368.789,00	230,00	84.821.470	1,01	153,09	1,50
Surpapelcorp S.A.	1,00	25.677.000,00	4,25	109.127.250	0,16	1,13	3,76
Río Grande Forestal (Riverforest)	1,00	2.350.000,00	2,60	6.110.000	0,19	1,19	2,19
SECTOR SERVICIOS		426.264.438		1.206.082.492	0,17		
Caminosca S.A.	1,00	1.851.025,00	7,00	12.957.175,00	1,48	7,78	0,90
Cepsa S.A. VN 0.004 (comunes)	1,000	343.324,00	1,00	343.324	5,74	55,36	0,02
Conclina (Ordinarias)	1,000	20.138.639,00	1,50	30.207.959	0,06	0,44	3,44
Conclina (Preferidas Serie "A")	2.500,00	2.206,00	5.850,00	12.905.100	254,49	298,56	19,59
Conclina (Preferidas Serie "B")	1,00	2.919.944,00	1,88	5.489.495	0,09	0,06	29,73
Hotel Colón	1,00	24.510.000,00	0,65	15.931.500	0,08	1,56	0,42
Corporación Favorita C.A.	1,00	375.000.000,00	2,95	1.106.250.000	0,38	2,56	1,15
Servicios Cybercell (ordinarias)	1,00	800.000,00	25,22	20.176.000	0,20	1,51	
Servicios Cybercell (preferidas)	25,00	16.000,00	37,00	592.000	4,91	37,66	0,98
Cialco *	1,00	683.300,00	1,80	1.229.940	0,07	2,48	0,72
TOTAL		3.970.561.280		7.103.154.175			

* Estados Financieros a Dic 2013

N.N** Estas acciones no han marcado precio en el mercado bursatil nacional.

***Certificados de Aportación

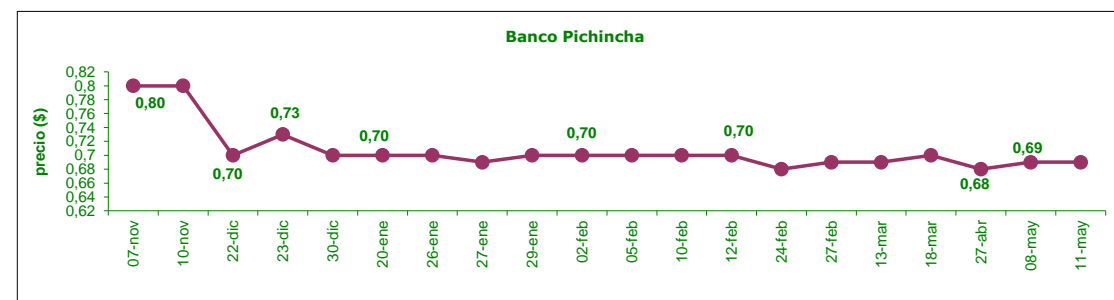
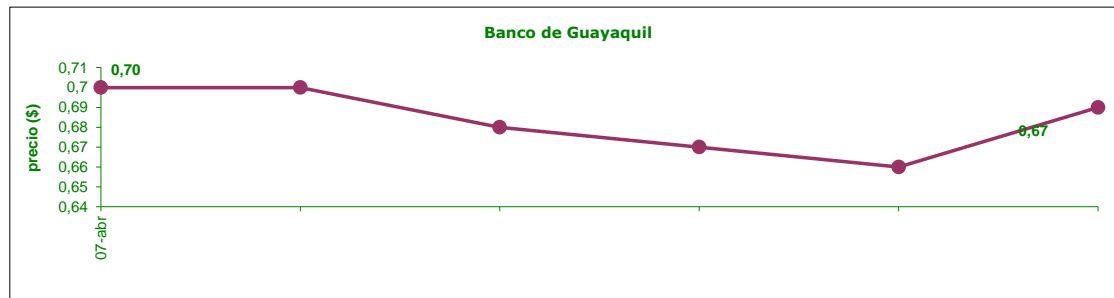
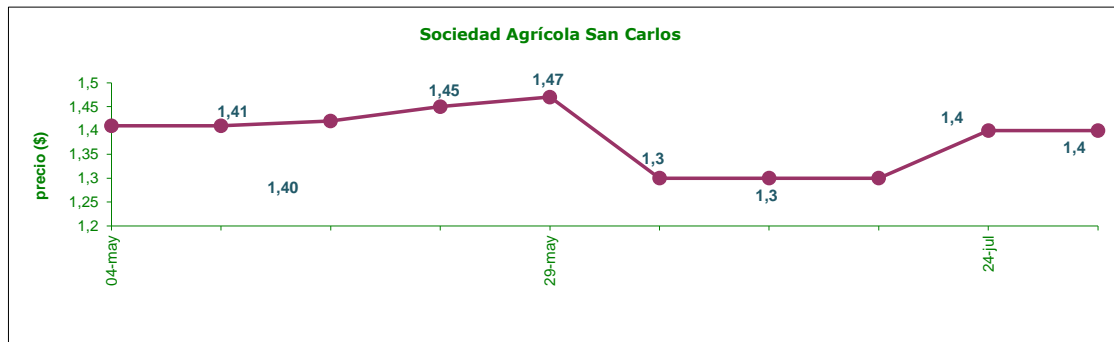
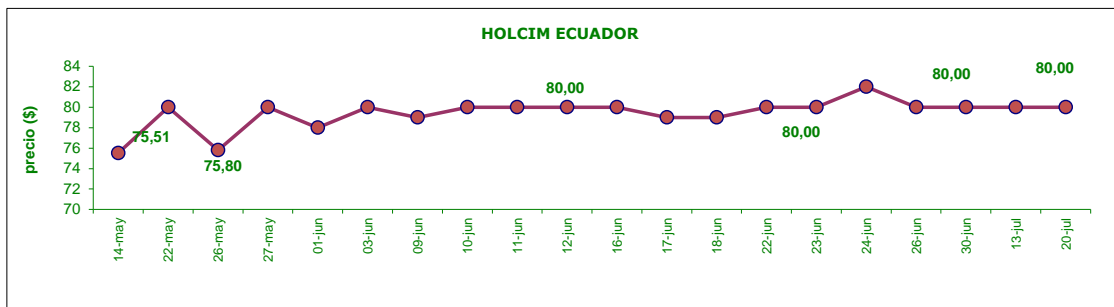
NOTA: La información referente capital suscrito y pagado es la más reciente enviada por los emisores.

PRECIOS HISTÓRICOS DE ACCIONES

INFORMACIÓN MENSUAL



INFORMACIÓN TRIMESTRAL



Nota: En los gráficos se incluyen aquellos emisores que han marcado precio en la BVQ en al menos 5 negociaciones en el último mes

Emisiones de Renta Variable 2014 y ene a jul-15

ACCIONES

EMISOR	NÚMERO DE ACCIONES	SERIE	CLASE	VALOR NOMINAL (\$)	CALIFICACIÓN	APROBACIÓN DE LA EMISIÓN	
						Fecha	Lugar
CAMINOSCA S.A.	1.601.025		ORD.	1,00		11-mar-14	BVG
			NOM.				
LA VANGUARDIA FORESTAL S.A.	1.900.000		ORD.	1,00	AAA-	28-mar-14	BVG
			NOM.				
HIDRELGEN S.A. (***)	12.213.788		ORD.	1,00		20-ago-14	BVG
			NOM.				
RIO GRANDE FORESTAL (***)	2.350.000		ORD.	1,00	AAA-	13-abr-15	BVG
			NOM.				

VALORES DE PARTICIPACIÓN

EMISOR	MONTO (miles)	SERIE	CLASE	MONTO MÍNIMO DE INVERSIÓN (\$)	CALIFICACIÓN	APROBACIÓN DE LA EMISIÓN	
						Fecha	Lugar

* Emisión Mercado Secundario

Para mayor información por favor comunicarse con:

Ec. Gustavo Endara
Ing. David Burneo

gustavoendara@bolsadequito.com
davidburneo@bolsadequito.com

©Copy Right

Derechos de autor de propiedad exclusiva de la BOLSA DE VALORES DE QUITO, de conformidad con lo dispuesto por la Ley de Propiedad Intelectual.