



Bolsa de Valores de Quito

RENTA VARIABLE

BOLETÍN MENSUAL

ago-15

Departamento Técnico

www.bolsadequito.com

BOLETÍN MENSUAL - RENTA VARIABLE ACCIONES Y VALORES DE PARTICIPACIÓN (A NIVEL NACIONAL)

Tipo de Renta: Variable

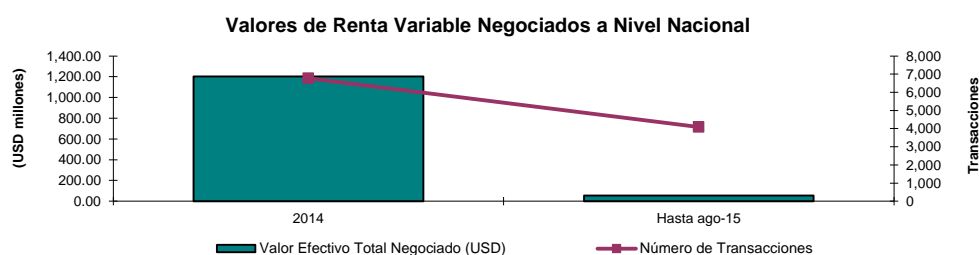
Concepto: Acciones - Se denomina así a cada una de las partes de las que está compuesta el capital social de una empresa. Estos títulos se clasifican en dos tipos: ordinarias y preferentes.

Valores de Participación - Por los cuales los inversionistas adquieren una alícuota en un patrimonio de propósito exclusivo, con lo cual participa de los resultados, que arroje dicho patrimonio respecto del proceso de titularización.

Comportamiento Histórico

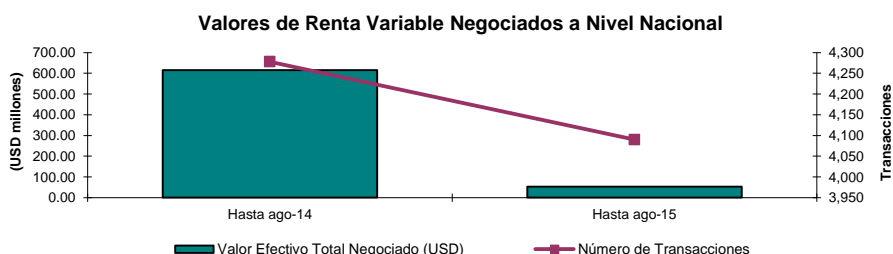
NEGOCIACIONES DE RENTA VARIABLE A NIVEL NACIONAL			
AÑO	Valor Efectivo Total Negociado (USD)	Número de Transacciones	Número de Valores de Renta Variable Negociados
2014	1,203,157,510	6,773	315,607,384
Hasta ago-15	53,174,527	4,090	21,694,567

*Datos provisionales



Durante el año 2014 se negociaron aproximadamente USD \$ 1203 millones de dólares en acciones. El número de transacciones presentado en dicho año fue de 6,773. Finalmente, el número de valores de renta variable negociados fue de 316 millones.

NEGOCIACIONES DE RENTA VARIABLE A NIVEL NACIONAL			
AÑO	Valor Efectivo Total Negociado (USD)	Número de Transacciones	Número de Valores de Renta Variable Negociados
Hasta ago-14	615,336,277	4,278	235,538,376
Hasta ago-15	53,174,527	4,090	21,694,567



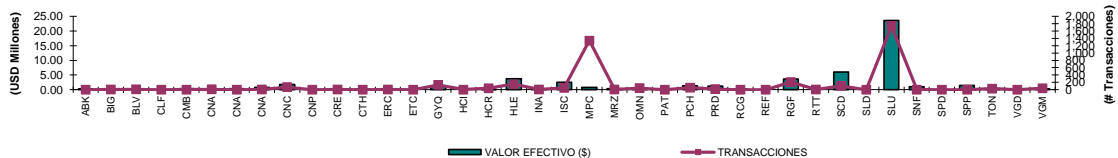
Fuente: Sistema Transaccional SEB - Bolsa de Valores de Quito

Negociaciones Por Emisor (A Nivel Nacional)

Montos Negociados por Emisor (ene- ago-15)

EMISOR	TIPO VALOR*	VALOR EFECTIVO (\$)	TRANSACCIONES	NÚMERO DE VALORES NEGOCIADOS	PRECIO PROMEDIO (\$)	VALOR EFECTIVO PROMEDIO DIARIO
ALICOSTA BK HOLDING S A	ACC	257,654	1	21,033	12	1,562
CERRO VERDE FORESTAL S A BIGFOREST	ACC	26,779	4	859	32	162
BANCO BOLIVARIANO C.A.	ACC	234,929	11	235,563	1	1,424
UNACEM ECUADOR SA	ACC	2,945	1	241	12	18
LA CUMBRE FORESTAL PEAKFOREST SA	ACC	389,340	3	28,840	14	2,360
CONCLINA C A CIA CONJU CLINICO NACIONAL	ACC	61,730	10	39,116	2	374
CONCLINA C A CIA CONJU CLINICO NACIONAL	ACP	405,879	2	270,787	1	2,460
CONCLINA C A CIA CONJU CLINICO NACIONAL	ACP	748,800	4	128	5,850	4,538
CERVECERIA NACIONAL CN S A	ACC	1,804,945	70	31,419	58	10,939
CERVECERIA NACIONAL CN S A PREFERIDAS	ACP	3,570	1	5	61	22
CRIDESA	ACC	105,070	8	20,602	5	637
CORP.DESARROLLO.M.S.HIPOTECAS CTH	ACC	122,816	1	49,723	2	744
CONTINENTAL TIRE ANDINA S A	ACC	134,690	8	134,690	1	816
EL TECAL	ACC	39,675	1	1,150	35	240
BANCO DE GUAYAQUIL S.A.	ACC	1,338,782	131	1,929,496	1	8,114
HOTEL COLON	ACC	1,616	3	2,486	1	10
FIDEICOMISO HOTEL CIUDAD DEL RIO	VTC	172,922	41	51	3,401	1,048
HOLCIM ECUADOR S.A.	ACC	3,716,666	151	47,806	78	22,525
INDUSTRIAS ALES	ACC	240,646	5	222,624	1	1,458
INVERSANCARLOS	ACC	2,570,730	48	1,980,088	1	15,580
MUTUALISTA PICHINCHA	CAN	762,399	1,337	7,624	100	4,621
MERIZA	ACC	328,147	4	8,579	38	1,989
OMNI HOSPITAL FIDEICOMISO TITULARIZACION	VTC	522,377	44	83	6,408	3,166
PATHFOREST S.A. EL SENDERO FORESTAL	ACC	3,000	1	150	20	18
BANCO PICHINCHA C.A.	ACC	1,364,420	56	1,965,682	1	8,269
BANCO DE LA PRODUCCION S.A . PRODUBANCO	ACC	1,245,999	16	1,396,003	1	7,552
RIO CONGO FORESTAL	ACC	87,327	2	2,344	37	529
LA RESERVA FORESTAL S.A.(REFOREST)	ACC	16,250	1	500	33	98
RIO GRANDE FORESTAL RIVERFOREST SA	ACC	3,635,442	207	1,398,247	3	22,033
RETRATOREC S.A.	ACC	41,087	5	10,535	4	249
SAN CARLOS SOC. AGR. IND.	ACC	6,006,363	102	4,410,605	1	36,402
BANCO SOLIDARIO S.A.	ACC	9,555	1	11,944	1	58
CORPORACION FAVORITA C.A.	ACC	23,517,292	1,734	6,733,168	3	142,529
ARTES GRAFICAS SENEFELDER C A	ACC	1,002,274	3	220,280	5	6,074
SUPERDEPORTE S.A.	ACC	952	1	173	6	6
SURPAPEL CORP S A	ACC	1,502,945	2	353,634	4	9,109
HOLDING TONICORP S.A.	ACC	310,015	30	56,760	5	1,879
LA VANGUARDIA FORESTAL	ACC	218,001	2	101,429	2	1,321
FIDEICOMISO G M HOTEL	VTC	220,500	38	66	3,286	1,336
TOTAL	0.00	53,174,527	4,090	21,694,567	501	322,270

Montos Negociados y Transacciones de Renta Variable por Emisor



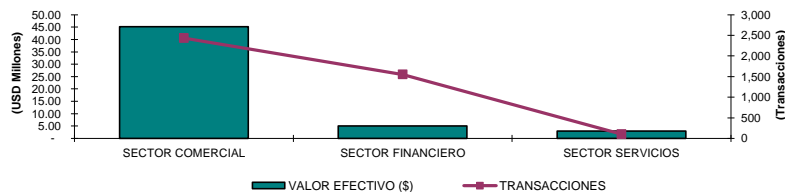
* ACC = ACCIONES ORDINARIAS, ACP = ACCIONES PREFERIDAS, CDP = CUOTAS DE PARTICIPACIÓN, VP = VALORES DE PARTICIPACIÓN

Negociaciones por Tipo de Sector

Montos Negociados por Sector (hasta ago/15)

TITULO	VALOR EFECTIVO (\$)	TRANSACCIONES	NÚMERO DE VALORES NEGOCIADOS
SECTOR COMERCIAL	45,132,451	2,433	15,565,586
SECTOR FINANCIERO	5,078,901	1,553	5,596,035
SECTOR SERVICIOS	2,963,175	104	532,946
TOTAL	53,174,527	4,090	21,694,567

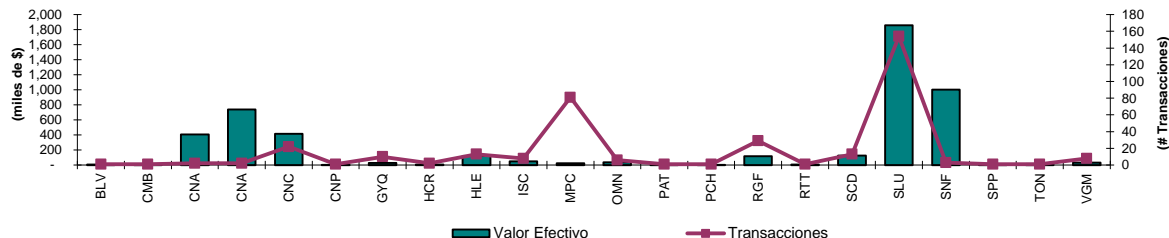
*Datos provisionales



Información Mensual ago-15 Negociaciones por Emisor

Montos Negociados por Emisor (ago-15)					
TITULO	TIPO*	VALOR EFECTIVO (\$)	TRANSACCIONES	NÚMERO DE VALORES NEGOCIADOS	PRECIO PROMEDIO (\$)
BANCO BOLIVARIANO C.A.	ACC	4,745	1	4,745	1.000
LA CUMBRE FORESTAL PEAKFOREST SA	ACC	9,990	1	740	13.500
CONCLINA C A CIA CONJU CLINICO NACIONAL	ACP	405,879	2	270,787	1.375
CONCLINA C A CIA CONJU CLINICO NACIONAL	ACP	737,100	2	126	5,850.000
CERVECERIA NACIONAL CN S A	ACC	413,443	22	6,827	60.727
CERVECERIA NACIONAL CN S A PREFERIDAS	ACP	3,570	1	59	60.500
BANCO DE GUAYAQUIL S.A.	ACC	30,065	10	44,531	0.666
FIDEICOMISO HOTEL CIUDAD DEL RIO	VTC	5,450	2	2	2,725.000
HOLCIM ECUADOR S.A.	ACC	123,252	13	1,556	79.207
INVERSANCARLOS	ACC	48,627	8	38,390	1.288
MUTUALISTA PICHINCHA	CAN	22,399	81	224	100.000
OMNI HOSPITAL FIDEICOMISO TITULARIZACION	VTC	38,560	6	6	6,426.667
PATHFOREST S.A. EL SENDERO FORESTAL	ACC	3,000	1	150	20.000
BANCO PICHINCHA C.A.	ACC	484	1	745	0.650
RIO GRANDE FORESTAL RIVERFOREST SA	ACC	118,570	29	45,604	2.600
RETRATOREC S.A.	ACC	5,577	1	1,430	3.900
SAN CARLOS SOC. AGR. IND.	ACC	125,397	13	94,395	1.338
CORPORACION FAVORITA C.A.	ACC	1,856,424	154	668,996	2.780
ARTES GRAFICAS SENEFELDER C A	ACC	1,002,274	3	220,280	4.550
SURPAPEL CORP S A	ACC	2,945	1	693	4.250
HOLDING TONICORP S.A.	ACC	13,398	1	2,552	5.250
FIDEICOMISO G M HOTEL	VTC	33,950	8	11	3,081.250
TOTAL	-	5,005,099	361	1,402,849	838.477

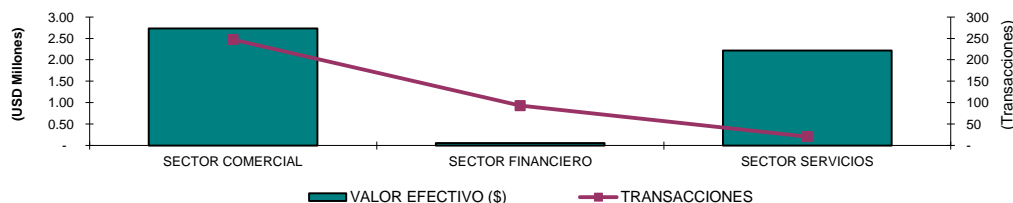
Montos Negociados y Número de Transacciones por Emisor



* ACC = ACCIONES ORDINARIAS, ACP = ACCIONES PREFERIDAS, VTC = VALORES DE PARTICIPACIÓN

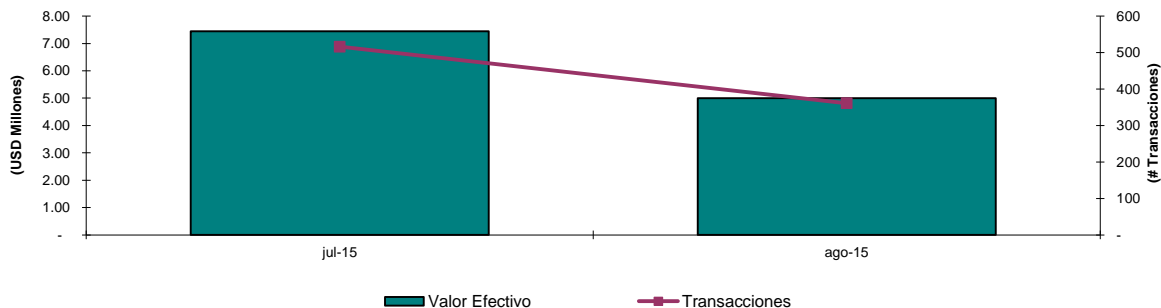
Negociaciones por Tipo de Sector

Montos Negociados por Emisor (ago-15)			
TITULO	VALOR EFECTIVO (\$)	TRANSACCIONES	NÚMERO DE VALORES NEGOCIADOS
SECTOR COMERCIAL	2,729,643	247	861,394
SECTOR FINANCIERO	57,693	93	50,245
SECTOR SERVICIOS	2,217,763	21	491,210
TOTAL	5,005,099	361	1,402,849



Análisis Comparativo (jul-2015 - ago-2015)

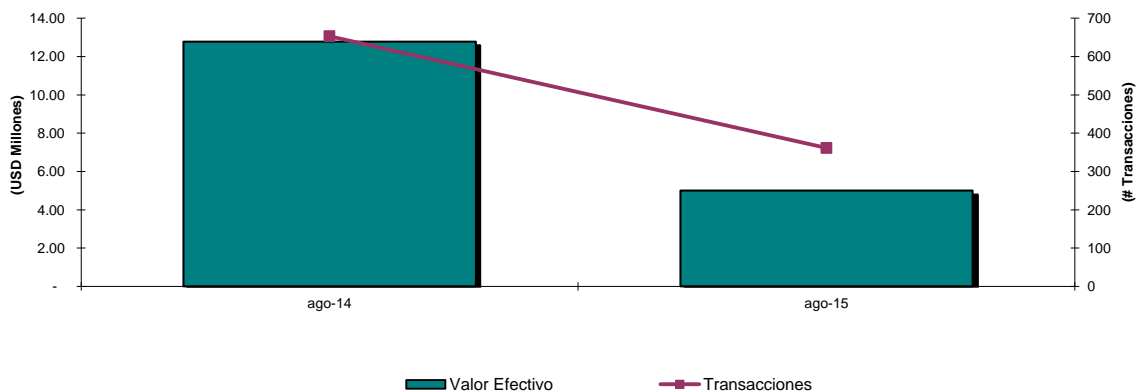
TITULO	jul-15		ago-15	
	VALOR EFECTIVO	TRANSACCIONES	VALOR EFECTIVO	TRANSACCIONES
VALORES DE RENTA VARIABLE	7,444,677	516	5,005,099	361



Variación del mes de ago-15 con respecto al mes de jul-15		
Tipo de Variación	Valor Efectivo	Transacciones
Variación en USD (ago/15 - jul/15)	-2,439,578	-155.00
Variación en % (Tasa de Crecimiento)	-32.77%	-42.94%

Análisis Comparativo (ago-2014 - ago-2015)

TITULO	ago-14		ago-15	
	VALOR EFECTIVO	TRANSACCIONES	VALOR EFECTIVO	TRANSACCIONES
VALORES DE RENTA VARIABLE	12,770,506	653	5,005,099	361



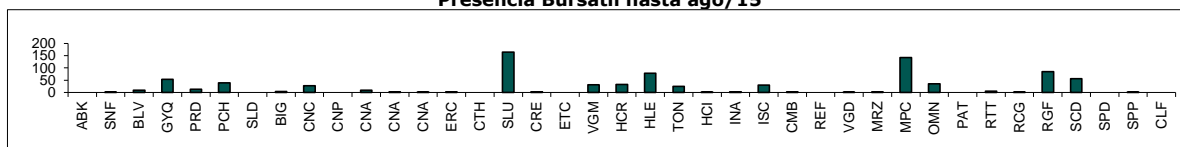
Variación del mes de ago-15 con respecto al mes de ago-14		
Tipo de Variación	Valor Efectivo	Transacciones
Variación en USD (ago/15 - ago/14)	-7,765,407	-292.00
Variación en % (Tasa de Crecimiento)	-60.81%	-44.72%

Negociaciones de Renta Variable por Emisor 2013 y ene -ago-2015 Presencia Bursátil

EMISOR	2014	%	ago-15	%
ALICOSTA BK HOLDING S A	9	3.6%	1	0.6%
ALIMENTOS ECUATORANOS ALIMEC S.A	1	0.4%		
AMAZONAS BANCO				
BANCO BOLIVARIANO C.A.	23	9.2%	10	6.1%
CAMINOSCA S A	1	0.4%		
CEMENTOS CHIMBORAZO (0,04)				
CEMENTOS CHIMBORAZO (0,004)				
CENTRO GRAFICO S.A.				
CEPSA	5	2.0%		
CERRO VERDE FORESTAL S A BIGFOREST	9	3.6%	4	2.4%
CERVECERIA NACIONAL CN S A	26	10.4%	28	17.0%
CERVECERIA NACIONAL CN S A PREFERIDAS			1	0.6%
CIALCO CONSTRUCTORA IMPORTADORA ALVAREZ	1	0.4%		
COFIEC BANCO	2	0.8%		
CONCLINA C A CIA CONJU CLINICO NACIONAL	14	5.6%	10	6.1%
CONCLINA C A CIA CONJU CLINICO NACIONAL PREF. A	6	2.4%	3	1.8%
CONCLINA C A CIA CONJU CLINICO NACIONAL PREF. B	3	1.2%	2	1.2%
CONTINENTAL TIRE ANDINA S A	6	2.4%	3	1.8%
CORP.DESARROLLO.M.S.HIPOTECAS CTH	1	0.4%	1	0.6%
CRIDESA	16	6.4%	3	1.8%
CYBERCELL S.A.				
CYBERCELL S.A. PREFERIDO				
MULTI-BG S.A. CORPORACION	1	0.4%		
DOLMEN S A	1	0.4%		
ENERGY PALMA ENERGYPALMA S.A.	1	0.4%		
EL TECAL	8	3.2%	1	0.6%
FIDEICOMISO G M HOTEL	25	10.0%	32	19.4%
BANCO DE GUAYAQUIL S.A.	113	45.0%	54	32.7%
HOLCIM ECUADOR S.A.	156	62.2%	79	47.9%
HOMEFOREST EL REFUGIO FORESTAL S A	5	2.0%		
HOTEL COLON	7	2.8%	2	1.2%
INDUSTRIAS ALES	17	6.8%	3	1.8%
INVERSANCARLOS	40	15.9%	31	18.8%
LA CAMPINA FORESTAL STRONGFOREST S A	5	2.0%		
LA ESTANCIA FORESTAL FORESTEAD S A	6	2.4%		
UNACEM ECUADOR SA	9	3.6%	1	0.6%
LA RESERVA FORESTAL S.A.(REFOREST)	8	3.2%	1	0.6%
MERIZA	5	2.0%	3	1.8%
MUTUALISTA PICHINCHA	213	84.9%	142	86.1%
OMNI HOSPITAL FIDEICOMISO TITULARIZACION	46	18.3%	35	21.2%
PATHFOREST S.A. EL SENDERO FORESTAL	5	2.0%	1	0.6%
BANCO PICHINCHA C.A.	59	23.5%	39	23.6%
CERRO ALTO HIGHFOREST S A	3	1.2%		
BANCO DE LA PRODUCCION S.A . PRODUBANCO	28	11.2%	14	8.5%
RIO CONGO FORESTAL	6	2.4%	2	1.2%
SAN CARLOS SOC. AGR. IND.	80	31.9%	57	34.5%
BANCO SOLIDARIO S.A.	1	0.4%	1	0.6%
SUPERDEPORTE S.A.	5	2.0%	1	0.6%
CORPORACION FAVORITA C.A.	250	99.6%	164	99.4%
FIDEICOMISO HOTEL CIUDAD DEL RIO	44	17.5%	33	20.0%
LA COLINA FORESTAL (HILLFOREST) S.A.	3	1.2%		
HOLDING TONICORP S.A.	76	30.3%	25	15.2%
LA SABANA FORESTAL (PLAINFOREST) S.A.	4	1.6%		
RETRATOREC S.A.	11	4.4%	5	3.0%
FONDO PAIS ECUADOR	1	0.4%		
LA VANGUARDIA FORESTAL	186	74.1%	2	1.2%
LA CUMBRE FORESTAL PEAKFOREST SA	8	3.2%	3	1.8%
SURPAPEL CORP S A	11	4.4%	2	1.2%
RIO GRANDE FORESTAL RIVERFOREST SA	11	4.4%	85	51.5%
ARTES GRAFICAS SENEFELDER C A			2	1.2%
TOTAL NUMERO DE RUEDAS	251		165	

* VALORES DE PARTICIPACIÓN

Presencia Bursátil hasta ago/15



Emisiones de Renta Variable ago-15

COMPAÑÍA	Valor Nominal Acción (\$)	Número de Acciones Circulantes	Ultimo Precio (\$)	Capitalización Bursátil (\$)	Utilidad por Acción (\$)	Valor Libros (\$)	Q TOBIN
SECTOR FINANCIERO		3,161,464,738		1,688,049,491	0.24		
Amazonas Banco	1.00	17,079,538	1.00	17,079,538	0.07	1.15	0.87
Banco Bolivariano	1.00	182,000,000	1.00	182,000,000	0.16	1.22	0.82
Banco Cofiec	0.00	1,600,632,150	0.00	6,402,529	0.00	0.00	1.12
Banco de Guayaquil	1.00	316,300,000	0.66	208,758,000	0.16	1.24	0.53
Banco Pichincha	1.00	556,900,000	0.67	373,123,000	0.14	1.53	0.44
Produbanco	1.00	238,000,000	0.91	216,580,000	0.17	1.24	0.73
Banco Solidario	1.000	84,000,000	0.80	67,200,000	0.11	1.39	0.58
CTH	1.00	2,185,280	2.47	5,397,642	0.98	2.82	0.88
Mutualista Pichincha (***)	100.00	150,000	99.99	14,998,500	10.82	43.06	2.32
Alicosta BK Holding S.A.	1.00	235,000	12.25	2,878,750	0.26	8.23	1.49
Corporación MultiBG	1.00	39,729,420	4.06	161,301,445	0.23	3.59	1.13
Holding Tonicorp S.A.	1.00	69,253,350	5.25	363,580,088	0.29	1.96	2.68
Inversancarlos	1.00	55,000,000	1.25	68,750,000	0.08	1.19	1.05
SECTOR INDUSTRIAL		386,122,104		4,184,733,178	0.60		
Alimentos Ecuatorianos S.A Alimec	1.00	400,000.00	9.00	3,600,000	2.17	9.26	
UNACEM Ecuador S.A.	0.04	42,930,108.00	12.22	524,605,920	1.00	3.22	3.79
Compañía de Cervezas Nacionales	1.00	20,446,667.00	61.00	1,247,246,687	6.75	7.09	8.61
Compañía de Cervezas Nacionales Preferidas	1.00	43,795.00	60.50	2,649,598	6.75	7.09	8.54
Cridesa	1.00	21,000,000.00	5.10	107,100,000	0.69	2.53	2.02
Centro Gráfico	1.00	416,546.00	1.00	416,546	-0.42	3.29	0.30
Continental Tire Andina S.A.	1.00	51,000,018.00	1.00	51,000,018	0.33	1.45	0.69
Industrias Ales	1.00	36,000,000.00	1.08	38,880,000	-0.04	1.66	0.65
Sociedad Agr. San Carlos	1.00	130,000,000.00	1.30	169,000,000	0.08	1.23	1.05
Holcim Ecuador VN 5	5.00	20,480,884.00	79.00	1,617,989,836	6.97	17.83	4.43
Holcim Ecuador VN .5	0.50	1,160.00	N.N **		0.70		
Holcim Ecuador VN 0.0005	0.00	208,950.00	N.N **		0.00		
Meriza S.A	1.00	80,000.00	38.25	3,060,000	2.47	44.34	0.86
El Tecal	1.00	90,000.00	34.50	3,105,000	4.02	39.90	0.86
Río Congo Forestal	1.00	90,000.00	37.25	3,352,500	3.92	41.79	0.89
La Reserva Forestal Reforest	1.00	90,000.00	32.50	2,925,000	3.08	34.88	0.93
Cerro Verde Forestal Bigforest	1.00	100,000.00	31.00	3,100,000	3.33	33.87	0.92
El Refugio Forestal (Homeforest) S.A.	1.00	125,000.00	25.00	3,125,000	2.88	28.32	0.88
La Campiña Forestal S.A. (Strongforest)	1.00	100,000.00	27.50	2,750,000	3.32	32.03	0.86
El Sendero Forestal (Pathforest) S.A.	1.00	135,000.00	20.00	2,700,000	2.22	22.13	0.90
La Estancia Forestal (Forestead) S.A	1.00	150,000.00	18.00	2,700,000	1.69	19.14	0.94
La Colina Forestal (Hillforest) S.A.	1.00	200,000.00	15.50	3,100,000	1.30	17.18	0.90
La Sabana Forestal (Plainforest) S.A.	1.00	240,000.00	14.50	3,480,000	0.90	15.32	0.95
Retratorec S.A.	1.00	900,000.00	3.90	3,510,000	0.17	2.84	1.37
Cerro Alto Forestal (Highforest)	1.00	150,000.00	13.50	2,025,000	0.96	13.52	1.00
La Cumbre Forestal (Peakforest) S.A.	1.00	350,000.00	13.50	4,725,000	1.51	13.99	0.96
La Vanguardia Forestal (Vanguardforest) S.A.	1.00	1,900,000.00	2.10	3,990,000	0.69	2.25	0.93
Superdeporte	1.00	26,669,629.00	5.50	146,682,960	0.37	1.69	3.26
Dolmen	25.00	138,558.00	93.00	12,885,894	0.67	83.14	1.12
Energy & Palma ENERGYPALMA S.A. 1	100.00	368,789.00	230.00	84,821,470	1.01	153.09	1.50
Surpapelcorp S.A.	1.00	25,677,000.00	4.25	109,127,250	0.16	1.13	3.76
Río Grande Forestal (Riverforest)	1.00	2,350,000.00	2.60	6,110,000	0.19	1.19	2.19
Artes Gráficas Senefelder C.A.	1.00	3,290,000.00	4.55	14,969,500	0.29	2.22	2.05
SECTOR SERVICIOS		426,264,438		1,107,472,914	0.16		
Caminosca S.A.	1.00	1,851,025.00	7.00	12,957,175.00	1.48	7.78	0.90
Cepsa S.A. VN 0.004 (comunes)	1.000	343,324.00	1.00	343,324	5.74	55.36	0.02
Conclina (Ordinarias)	1.000	20,138,639.00	1.50	30,207,959	0.06	0.44	3.44
Conclina (Preferidas Serie "A")	2,500.00	2,206.00	5,850.00	12,905,100	254.49	298.56	19.59
Conclina (Preferidas Serie "B")	1.00	2,919,944.00	1.50	4,379,916	0.09	0.06	23.72
Hotel Colón	1.00	24,510,000.00	0.65	15,931,500	0.08	1.56	0.42
Corporación Favorita C.A.	1.00	375,000,000.00	2.69	1,008,750,000	0.38	2.56	1.05
Servicios Cybercell (ordinarias)	1.00	800,000.00	25.22	20,176,000	0.20	1.51	
Servicios Cybercell (preferidas)	25.00	16,000.00	37.00	592,000	4.91	37.66	0.98
Cialco *	1.00	683,300.00	1.80	1,229,940	0.07	2.48	0.72
TOTAL		3,973,851,280		6,980,255,582			

* Estados Financieros a Dic 2013

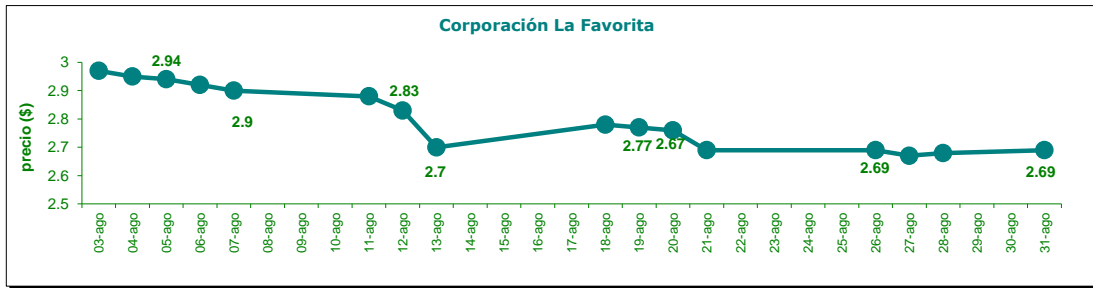
N.N** Estas acciones no han marcado precio en el mercado bursatil nacional.

***Certificados de Aportación

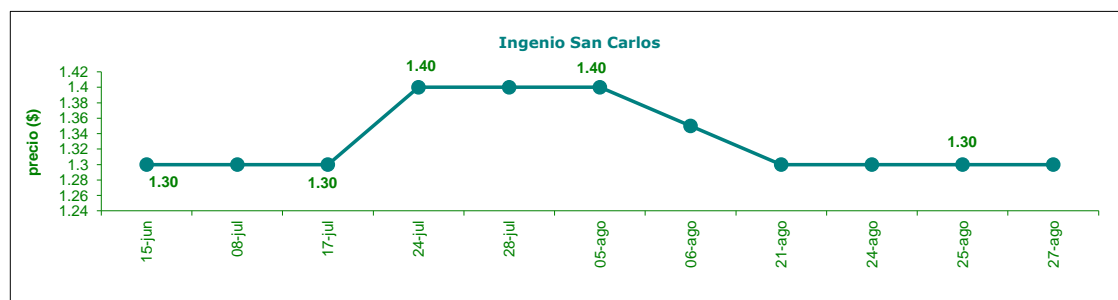
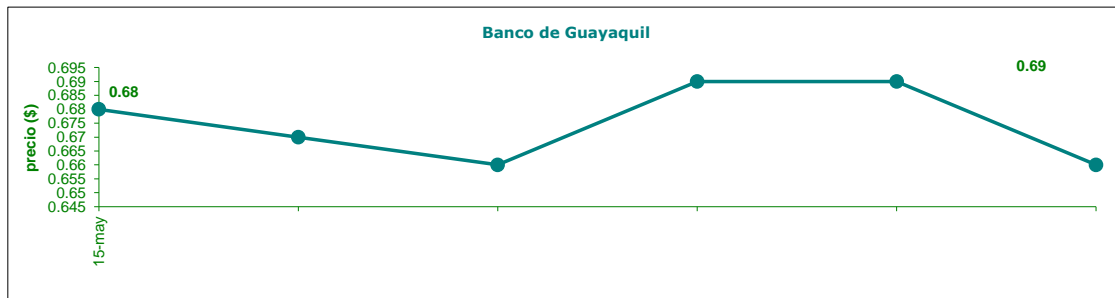
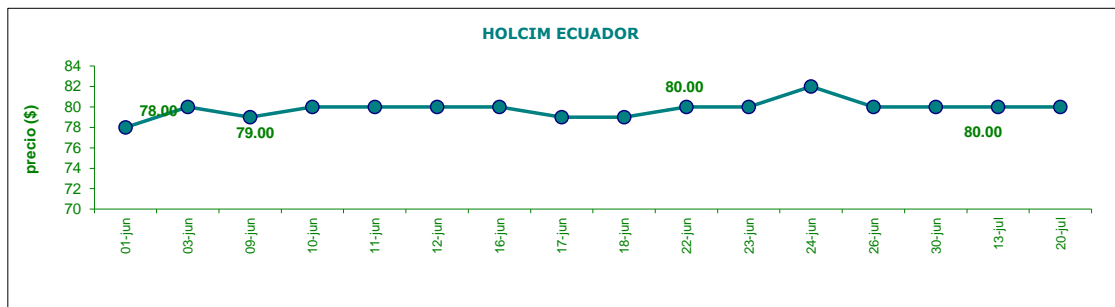

NOTA: La información referente capital suscrito y pagado es la más reciente enviada por los emisores.

PRECIOS HISTORICOS DE ACCIONES

INFORMACIÓN MENSUAL



INFORMACIÓN TRIMESTRAL



Nota: En los gráficos se incluyen aquellos emisores que han marcado precio en la BVQ en al menos 5 negociaciones en el último mes

Emisiones de Renta Variable 2014 y ene a ago-15

ACCIONES

EMISOR	NÚMERO DE ACCIONES	SERIE	CLASE	VALOR NOMINAL (\$)	CALIFICACIÓN	APROBACIÓN DE LA EMISIÓN	
						Fecha	Lugar
CAMINOSCA S.A.	1,601,025		ORD.	1.00		11-mar-14	BVG
			NOM.				
LA VANGUARDIA FORESTAL S.A.	1,900,000		ORD.	1.00	AAA-	28-mar-14	BVG
			NOM.				
HIDRELGEN S.A. (***)	12,213,788		ORD.	1.00		20-ago-14	BVG
			NOM.				
RIO GRANDE FORESTAL (***)	2,350,000		ORD.	1.00	AAA-	13-abr-15	BVG
			NOM.				
SENEFELDER (***)	3,290,000		ORD.	1.00	AA	07-ago-15	BVG
			NOM.				

VALORES DE PARTICIPACIÓN

EMISOR	MONTO (miles)	SERIE	CLASE	MONTO MÍNIMO DE INVERSIÓN (\$)	CALIFICACIÓN	APROBACIÓN DE LA EMISIÓN	
						Fecha	Lugar

* Emisión Mercado Secundario

Para mayor información por favor comunicarse con:

Ec. Gustavo Endara
Ing. David Burneo

gustavoendara@bolsadequito.com
davidburneo@bolsadequito.com

©Copy Right

Derechos de autor de propiedad exclusiva de la BOLSA DE VALORES DE QUITO, de conformidad con lo dispuesto por la Ley de Propiedad Intelectual.