



## **RENTA VARIABLE**

BOLETÍN MENSUAL

sep-15

Departamento Técnico

[www.bolsadequito.com](http://www.bolsadequito.com)

## BOLETÍN MENSUAL - RENTA VARIABLE ACCIONES Y VALORES DE PARTICIPACIÓN (A NIVEL NACIONAL)

**Tipo de Renta:** Variable

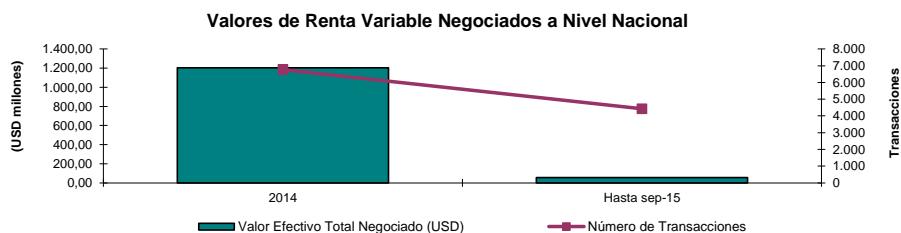
**Concepto:** Acciones - Se denomina así a cada una de las partes de las que está compuesta el capital social de una empresa. Estos títulos se clasifican en dos tipos: ordinarias y preferentes.

Valores de Participación - Por los cuales los inversionistas adquieren una alícuota en un patrimonio de propósito exclusivo, con lo cual participa de los resultados, que arroje dicho patrimonio respecto del proceso de titularización.

### Comportamiento Histórico

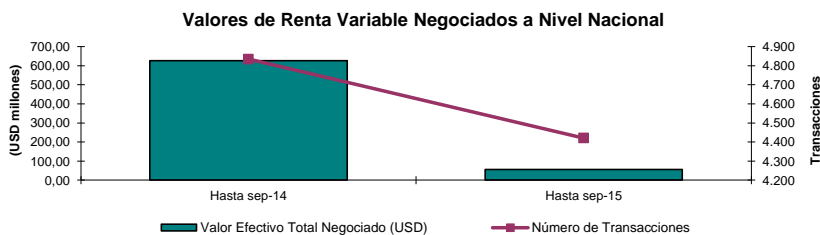
NEGOCIACIONES DE RENTA VARIABLE A NIVEL NACIONAL			
AÑO	Valor Efectivo Total Negociado (USD)	Número de Transacciones	Número de Valores de Renta Variable Negociados
<b>2014</b>	1.203.157.510	6.773	315.607.384
<b>Hasta sep-15</b>	56.105.532	4.421	23.064.760

\*Datos provisionales



Durante el año 2014 se negociaron aproximadamente USD \$ 1203 millones de dólares en acciones. El número de transacciones presentado en dicho año fue de 6,773. Finalmente, el número de valores de renta variable negociados fue de 316 millones.

NEGOCIACIONES DE RENTA VARIABLE A NIVEL NACIONAL			
AÑO	Valor Efectivo Total Negociado (USD)	Número de Transacciones	Número de Valores de Renta Variable Negociados
<b>Hasta sep-14</b>	626.765.553	4.834	238.649.470
<b>Hasta sep-15</b>	56.105.532	4.421	23.064.760



Fuente: Sistema Transaccional SEB - Bolsa de Valores de Quito

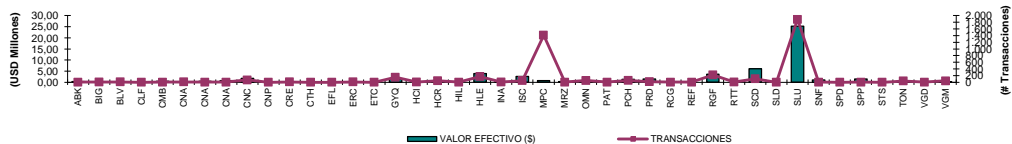
## Negociaciones Por Emisor

(A Nivel Nacional)

### Montos Negociados por Emisor (ene- sep-15)

EMISOR	TIPO VALOR*	VALOR EFECTIVO (\$)	TRANSACCIONES	NÚMERO DE VALORES NEGOCIADOS	PRECIO PROMEDIO (\$)	VALOR EFECTIVO PROMEDIO DIARIO	
ALICOSTA BK HOLDING S A	ACC	307.394	2	25.178	12	1.644	
CERRO VERDE FORESTAL S A BIGFOREST	ACC	29.879	5	959	31	160	
BANCO BOLIVARIANO C.A.	ACC	234.929	11	235.563	1	1.256	
UNACEM ECUADOR SA	ACC	2.945	1	241	12	16	
LA CUMBRE FORESTAL PEAKFOREST SA	ACC	389.340	3	28.840	14	2.082	
CONCLINA C A CIA CONJU CLINICO NACIONAL	ACC	65.806	11	41.833	2	352	
CONCLINA C A CIA CONJU CLINICO NACIONAL	ACP	405.879	2	270.787	1	2.170	
CONCLINA C A CIA CONJU CLINICO NACIONAL	ACP	748.800	4	128	5.850	4.004	
CERVECERIA NACIONAL CN S A	ACC	1.804.945	70	31.419	58	9.652	
CERVECERIA NACIONAL CN S A PREFERIDAS	ACP	3.570	1	59	61	19	
CRIDESA	ACC	114.801	11	22.510	5	614	
CORP.DESARROLLO.M.S.HIPOTECAS CTH	ACC	122.816	1	49.723	2	657	
LA ESTANCIA FORESTAL FORESTEAD S A	ACC	1.900	1	100	19	10	
CONTINENTAL TIRE ANDINA S A	ACC	211.635	11	211.635	1	1.132	
EL TECAL	ACC	39.675	1	1.150	35	212	
BANCO DE GUAYAQUIL S.A.	ACC	1.411.063	148	2.042.935	1	7.546	
HOTEL COLON	ACC	40.770	5	73.675	1	218	
FIDEICOMISO HOTEL CIUDAD DEL RIO	VTC	195.522	48	59	3.319	1.046	
LA COLINA FORESTAL (HILLFOREST) S.A.	ACC	4.800	2	300	16	26	
HOLCIM ECUADOR S.A.	ACC	3.844.875	172	49.459	77	20.561	
INDUSTRIAS ALES	ACC	240.646	5	222.624	1	1.287	
INVERSANCARLOS	ACC	2.629.738	49	2.025.479	1	14.063	
MUTUALISTA PICHINCHA	CAN	775.398	1.412	7.754	100	4.147	
MERIZA	ACC	328.147	4	8.579	38	1.755	
OMNI HOSPITAL FIDEICOMISO TITULARIZACION	VTC	596.839	53	94	6.472	3.192	
PATHFOREST S.A. EL SENDERO FORESTAL	ACC	5.000	2	250	20	27	
BANCO PICHINCHA C.A.	ACC	1.365.720	57	1.967.682	1	7.303	
BANCO DE LA PRODUCCION S.A . PRODUBANCO	ACC	1.443.999	17	1.616.003	1	7.722	
RIO CONGO FORESTAL	ACC	87.327	2	2.344	37	467	
LA RESERVA FORESTAL S.A.(REFOREST)	ACC	19.500	2	600	33	104	
RIO GRANDE FORESTAL RIVERFOREST SA	ACC	3.677.006	220	1.414.233	3	19.663	
RETRATOREC S.A.	ACC	43.037	6	11.035	4	230	
SAN CARLOS SOC. AGR. IND.	ACC	6.076.927	106	4.469.180	1	32.497	
BANCO SOLIDARIO S.A.	ACC	9.555	1	11.944	1	51	
CORPORACION FAVORITA C.A.	ACC	25.275.227	1.887	7.436.011	3	135.162	
ARTES GRAFICAS SENEFELDER C A	ACC	1.002.274	3	220.280	5	5.360	
SUPERDEPORTE S.A.	ACC	952	1	173	6	5	
SURPAPEL CORP S A	ACC	1.502.945	2	353.634	4	8.037	
LA CAMPINA FORESTAL STRONGFOREST S A	ACC	2.750	1	100	28	15	
HOLDING TONICORP S.A.	ACC	592.546	38	108.138	5	3.169	
LA VANGUARDIA FORESTAL	ACC	219.259	3	102.001	2	1.173	
FIDEICOMISO G M HOTEL	VTC	229.400	40	69	3.275	1.227	
<b>TOTAL</b>		<b>0,00</b>	<b>56.105.532</b>	<b>4.421</b>	<b>23.064.760</b>	<b>466</b>	<b>300.030</b>

Montos Negociados y Transacciones de Renta Variable por Emisor



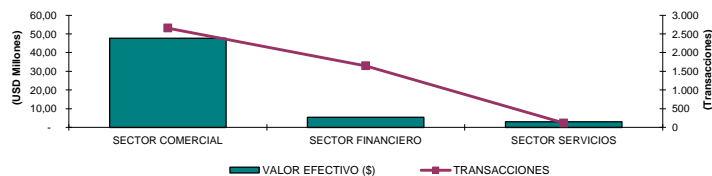
\* ACC = ACCIONES ORDINARIAS, ACP = ACCIONES PREFERIDAS, CDP = CUOTAS DE PARTICIPACIÓN, VP = VALORES DE PARTICIPACIÓN

## Negociaciones por Tipo de Sector

### Montos Negociados por Sector (hasta sep/15)

TITULO	VALOR EFECTIVO (\$)	TRANSACCIONES	NÚMERO DE VALORES NEGOCIADOS
SECTOR COMERCIAL	47.652.285	2.656	16.526.290
SECTOR FINANCIERO	5.363.480	1.647	5.931.604
SECTOR SERVICIOS	3.089.767	118	606.866
<b>TOTAL</b>	<b>56.105.532</b>	<b>4.421</b>	<b>23.064.760</b>

\*Datos provisionales



## Información Mensual sep-15 Negociaciones por Emisor

Montos Negociados por Emisor (sep-15)						
TITULO	TIPO*	VALOR EFECTIVO (\$)	TRANSACCIONES	NÚMERO DE VALORES NEGOCIADOS	PRECIO PROMEDIO (\$)	
ALICOSTA BK HOLDING S A	ACC	49.740	1	4.145	12,000	
CERRO VERDE FORESTAL S A BIGFOREST	ACC	3.100	1	100	31,000	
CONCLINA C A CIA CONJU CLINICO NACIONAL	ACC	4.076	1	2.717	1,500	
CRIDESA	ACC	9.731	3	1.908	5,100	
LA ESTANCIA FORESTAL FORESTEAD S A	ACC	1.900	1	100	19,000	
CONTINENTAL TIRE ANDINA S A	ACC	76.945	3	76.945	1,000	
BANCO DE GUAYAQUIL S.A.	ACC	72.280	17	113.439	0,645	
HOTEL COLON	ACC	39.154	2	71.189	0,550	
FIDEICOMISO HOTEL CIUDAD DEL RIO	VTC	19.550	6	7	2.800,000	
LA COLINA FORESTAL (HILLFOREST) S.A.	ACC	4.800	2	300	16,000	
HOLCIM ECUADOR S.A.	ACC	128.209	21	1.653	77,222	
INVERSANCARLOS	ACC	59.008	1	45.391	1,300	
MUTUALISTA PICHINCHA	CAN	12.999	75	130	99,990	
OMNI HOSPITAL FIDEICOMISO TITULARIZACION	VTC	61.460	8	9	6.816,250	
PATHFOREST S.A. EL SENDERO FORESTAL	ACC	2.000	1	100	20,000	
BANCO PICHINCHA C.A.	ACC	1.300	1	2.000	0,650	
BANCO DE LA PRODUCCION S.A . PRODUBANCO	ACC	198.000	1	220.000	0,900	
LA RESERVA FORESTAL S.A.(REFOREST)	ACC	3.250	1	100	32,500	
RIO GRANDE FORESTAL RIVERFOREST SA	ACC	39.062	12	15.024	2,600	
RETRATOREC S.A.	ACC	1.950	1	500	3,900	
SAN CARLOS SOC. AGR. IND.	ACC	70.564	4	58.575	1,213	
CORPORACION FAVORITA C.A.	ACC	1.756.477	152	702.357	2,441	
LA CAMPINA FORESTAL STRONGFOREST S A	ACC	2.750	1	100	27,500	
HOLDING TONICORP S.A.	ACC	282.531	8	51.378	5,438	
LA VANGUARDIA FORESTAL	ACC	1.258	1	572	2,200	
FIDEICOMISO G M HOTEL	VTC	5.500	1	2	2.750,000	
<b>TOTAL</b>	-	<b>2.907.594</b>	<b>326</b>	<b>1.368.741</b>	<b>489,650</b>	

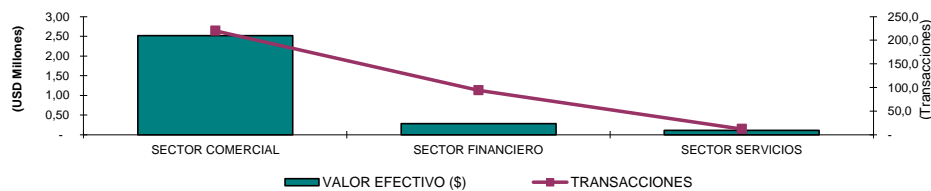
### Montos Negociados y Número de Transacciones por Emisor



\* ACC = ACCIONES ORDINARIAS, ACP = ACCIONES PREFERIDAS, VTC = VALORES DE PARTICIPACIÓN

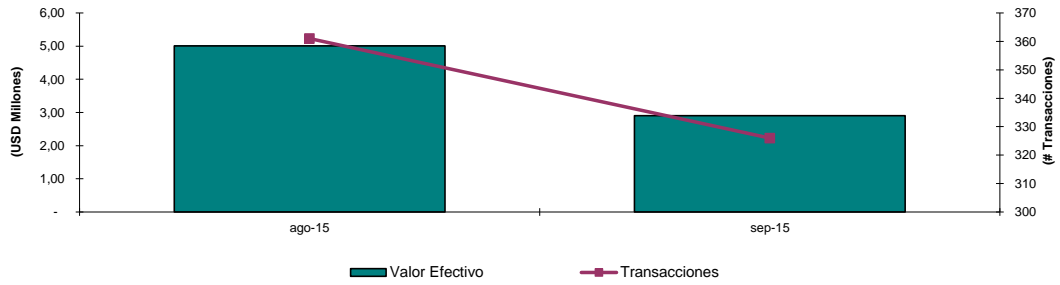
### Negociaciones por Tipo de Sector

Montos Negociados por Emisor (sep-15)			
TITULO	VALOR EFECTIVO (\$)	TRANSACCIONES	NÚMERO DE VALORES NEGOCIADOS
SECTOR COMERCIAL	2.512.825	220	959.255
SECTOR FINANCIERO	284.579	94	335.569
SECTOR SERVICIOS	110.189	12	73.917
<b>TOTAL</b>	<b>2.907.594</b>	<b>326</b>	<b>1.368.741</b>



### Análisis Comparativo (ago-2015 - sep-2015)

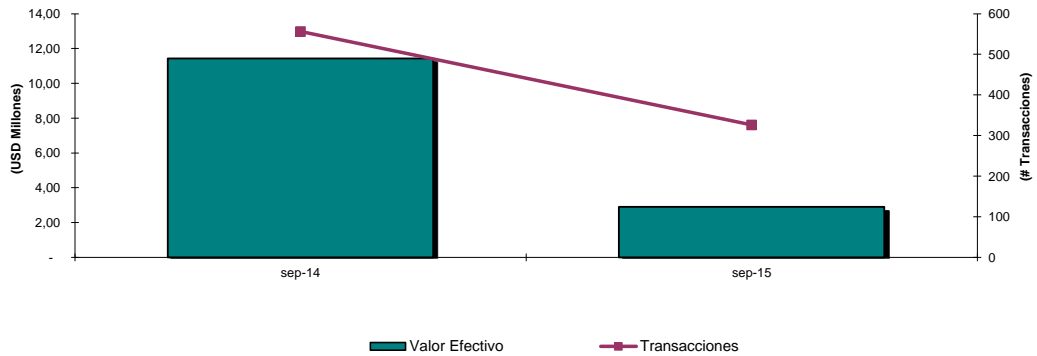
TITULO	ago-15		sep-15	
	VALOR EFECTIVO	TRANSACCIONES	VALOR EFECTIVO	TRANSACCIONES
VALORES DE RENTA VARIABLE	5.005.099	361	2.907.594	326



Variación del mes de sep-15 con respecto al mes de ago-15		
Tipo de Variación	Valor Efectivo	Transacciones
Variación en USD (sep/15 - ago/15)	-2.097.506	-35,00
Variación en % (Tasa de Crecimiento)	-41,91%	-10,74%

### Análisis Comparativo (sep-2014 - sep-2015)

TITULO	sep-14		sep-15	
	VALOR EFECTIVO	TRANSACCIONES	VALOR EFECTIVO	TRANSACCIONES
VALORES DE RENTA VARIABLE	11.429.276	556	2.907.594	326



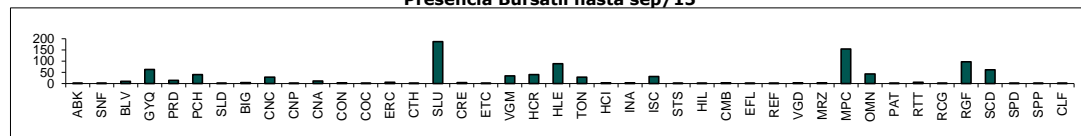
Variación del mes de sep-15 con respecto al mes de sep-14		
Tipo de Variación	Valor Efectivo	Transacciones
Variación en USD (sep/15 - sep/14)	-8.521.683	-230,00
Variación en % (Tasa de Crecimiento)	-74,56%	-41,37%

## Negociaciones de Renta Variable por Emisor 2013 y ene -sep-2015 Presencia Bursátil

EMISOR	2014	%	sep-15	%
ALICOSTA BK HOLDING S A	9	3,6%	2	1,1%
ALIMENTOS ECUATORANOS ALIMEC S.A	1	0,4%		
AMAZONAS BANCO				
BANCO BOLIVARIANO C.A.	23	9,2%	10	5,3%
CAMINOSCA S A	1	0,4%		
CEMENTOS CHIMBORAZO (0,04)				
CEMENTOS CHIMBORAZO (0,004)				
CENTRO GRAFICO S.A.				
CEPSA	5	2,0%		
CERRO VERDE FORESTAL S A BIGFOREST	9	3,6%	5	2,7%
CERVECERIA NACIONAL CN S A	26	10,4%	28	15,0%
CERVECERIA NACIONAL CN S A PREFERIDAS			1	0,5%
CIALCO CONSTRUCTORA IMPORTADORA ALVAREZ	1	0,4%		
COFIEC BANCO	2	0,8%		
CONCLINA C A CIA CONJU CLINICO NACIONAL	14	5,6%	11	5,9%
CONCLINA C A CIA CONJU CLINICO NACIONAL PEF. A	6	2,4%	3	1,6%
CONCLINA C A CIA CONJU CLINICO NACIONAL PEF. B	3	1,2%	2	1,1%
CONTINENTAL TIRE ANDINA S A	6	2,4%	6	3,2%
CORP.DESARROLLO.M.S.HIPOTECAS CTH	1	0,4%	1	0,5%
CRIDESA	16	6,4%	5	2,7%
CYBERCELL S.A.				
CYBERCELL S.A. PREFERIDO				
MULTI-BG S.A. CORPORACION	1	0,4%		
DOLMEN S A	1	0,4%		
ENERGY PALMA ENERGYPALMA S.A.	1	0,4%		
EL TECAL	8	3,2%	1	0,5%
FIDEICOMISO G M HOTEL	25	10,0%	34	18,2%
BANCO DE GUAYAQUIL S.A.	113	45,0%	63	33,7%
HOLCIM ECUADOR S.A.	156	62,2%	88	47,1%
HOMEFOREST EL REFUGIO FORESTAL S A	5	2,0%		
HOTEL COLON	7	2,8%	3	1,6%
INDUSTRIAS ALES	17	6,8%	3	1,6%
INVERSANCARLOS	40	15,9%	32	17,1%
LA CAMPINA FORESTAL STRONGFOREST S A	5	2,0%	1	0,5%
LA ESTANCIA FORESTAL FORESTEAD S A	6	2,4%	1	0,5%
UNACEM ECUADOR SA	9	3,6%	1	0,5%
LA RESERVA FORESTAL S.A.(REFOREST)	8	3,2%	2	1,1%
MERIZA	5	2,0%	3	1,6%
MUTUALISTA PICHINCHA	213	84,9%	154	82,4%
OMNI HOSPITAL FIDEICOMISO TITULARIZACION	46	18,3%	43	23,0%
PATHFOREST S.A. EL SENDERO FORESTAL	5	2,0%	2	1,1%
BANCO PICHINCHA C.A.	59	23,5%	40	21,4%
CERRO ALTO HIGHFOREST S A	3	1,2%		
BANCO DE LA PRODUCCION S.A . PRODUBANCO	28	11,2%	15	8,0%
RIO CONGO FORESTAL	6	2,4%	2	1,1%
SAN CARLOS SOC. AGR. IND.	80	31,9%	61	32,6%
BANCO SOLIDARIO S.A.	1	0,4%	1	0,5%
SUPERDEPORTE S.A.	5	2,0%	1	0,5%
CORPORACION FAVORITA C.A.	250	99,6%	187	100,0%
FIDEICOMISO HOTEL CIUDAD DEL RIO	44	17,5%	40	21,4%
LA COLINA FORESTAL (HILLFOREST) S.A.	3	1,2%	2	1,1%
HOLDING TONICORP S.A.	76	30,3%	29	15,5%
LA SABANA FORESTAL (PLAINFOREST) S.A.	4	1,6%		
RETRATOREC S.A.	11	4,4%	6	3,2%
FONDO PAIS ECUADOR	1	0,4%		
LA VANGUARDIA FORESTAL	186	74,1%	3	1,6%
LA CUMBRE FORESTAL PEAKFOREST SA	8	3,2%	3	1,6%
SURPAPELORP S A	11	4,4%	2	1,1%
RIO GRANDE FORESTAL RIVERFOREST SA	11	4,4%	97	51,9%
ARTES GRAFICAS SENEFELDER C A			2	1,1%
<b>TOTAL NUMERO DE RUEDAS</b>	<b>251</b>		<b>187</b>	

\* VALORES DE PARTICIPACIÓN

**Presencia Bursátil hasta sep/15**



Emisiones de Renta Variable sep-15							
COMPAÑÍA	Valor Nominal Acción (\$)	Número de Acciones Circulantes	Ultimo Precio (\$)	Capitalización Bursátil (\$)	Utilidad por Acción (\$)	Valor Libros (\$)	Q TOBIN
<b>SECTOR FINANCIERO</b>		<b>3.161.464.738</b>		<b>1.688.049.491</b>	<b>0,24</b>		
Amazonas Banco	1,00	17.079.538	1,00	17.079.538	0,07	1,15	0,87
Banco Bolivariano	1,00	182.000.000	1,00	182.000.000	0,16	1,22	0,82
Banco Cofiec	0,00	1.600.632.150	0,00	6.402.529	0,00	0,00	1,12
Banco de Guayaquil	1,00	316.300.000	0,66	208.758.000	0,16	1,24	0,53
Banco Pichincha	1,00	556.900.000	0,67	373.123.000	0,14	1,53	0,44
Produbanco	1,00	238.000.000	0,91	216.580.000	0,17	1,24	0,73
Banco Solidario	1,000	84.000.000	0,80	67.200.000	0,11	1,39	0,58
CTH	1,00	2.185.280	2,47	5.397.642	0,98	2,82	0,88
Mutualista Pichincha (***)	100,00	150.000	99,99	14.998.500	10,82	43,06	2,32
Alicosta BK Holding S.A.	1,00	235.000	12,25	2.878.750	0,26	8,23	1,49
Corporación MultiBG	1,00	39.729.420	4,06	161.301.445	0,23	3,59	1,13
Holding Tonicorp S.A.	1,00	69.253.350	5,25	363.580.088	0,29	1,96	2,68
Inversancarios	1,00	55.000.000	1,25	68.750.000	0,08	1,19	1,05
<b>SECTOR INDUSTRIAL</b>		<b>386.122.104</b>		<b>4.184.733.178</b>	<b>0,60</b>		
Alimentos Ecuatorianos S.A Alimec	1,00	400.000,00	9,00	3.600.000	2,17	9,26	
UNACEM Ecuador S.A.	0,04	42.930.108,00	12,22	524.605.920	1,00	3,22	3,79
Compañía de Cervezas Nacionales	1,00	20.446.667,00	61,00	1.247.246.687	6,75	7,09	8,61
Compañía de Cervezas Nacionales Preferidas	1,00	43.795,00	60,50	2.649.598	6,75	7,09	8,54
Cridesa	1,00	21.000.000,00	5,10	107.100.000	0,69	2,53	2,02
Centro Gráfico	1,00	416.546,00	1,00	416.546	-0,42	3,29	0,30
Continental Tire Andina S.A.	1,00	51.000.018,00	1,00	51.000.018	0,33	1,45	0,69
Industrias Ales	1,00	36.000.000,00	1,08	38.880.000	-0,04	1,66	0,65
Sociedad Agr. San Carlos	1,00	130.000.000,00	1,30	169.000.000	0,08	1,23	1,05
Holcim Ecuador VN 5	5,00	20.480.884,00	79,00	1.617.989.836	6,97	17,83	4,43
Holcim Ecuador VN .5	0,50	1.160,00	N.N **		0,70		
Holcim Ecuador VN 0.0005	0,00	208.950,00	N.N **		0,00		
Meriza S.A	1,00	80.000,00	38,25	3.060.000	2,47	44,34	0,86
El Tecal	1,00	90.000,00	34,50	3.105.000	4,02	39,90	0,86
Río Congo Forestal	1,00	90.000,00	37,25	3.352.500	3,92	41,79	0,89
La Reserva Forestal Reforest	1,00	90.000,00	32,50	2.925.000	3,08	34,88	0,93
Cerro Verde Forestal Bigforest	1,00	100.000,00	31,00	3.100.000	3,33	33,87	0,92
El Refugio Forestal (Homeforest) S.A.	1,00	125.000,00	25,00	3.125.000	2,88	28,32	0,88
La Campiña Forestal S.A. (Strongforest)	1,00	100.000,00	27,50	2.750.000	3,32	32,03	0,86
El Sendero Forestal (Pathforest) S.A.	1,00	135.000,00	20,00	2.700.000	2,22	22,13	0,90
La Estancia Forestal (Forestead) S.A	1,00	150.000,00	18,00	2.700.000	1,69	19,14	0,94
La Colina Forestal (Hillforest) S.A.	1,00	200.000,00	15,50	3.100.000	1,30	17,18	0,90
La Sabana Forestal (Plainforest) S.A.	1,00	240.000,00	14,50	3.480.000	0,90	15,32	0,95
Retratorec S.A.	1,00	900.000,00	3,90	3.510.000	0,17	2,84	1,37
Cerro Alto Forestal (Highforest)	1,00	150.000,00	13,50	2.025.000	0,96	13,52	1,00
La Cumbre Forestal (Peakforest) S.A.	1,00	350.000,00	13,50	4.725.000	1,51	13,99	0,96
La Vanguardia Forestal (Vanguarforest) S.A.	1,00	1.900.000,00	2,10	3.990.000	0,69	2,25	0,93
Superdeporte	1,00	26.669.629,00	5,50	146.682.960	0,37	1,69	3,26
Dolmen	25,00	138.558,00	93,00	12.885.894	0,67	83,14	1,12
Energy & Palma ENERGYPALMA S.A. 1	100,00	368.789,00	230,00	84.821.470	1,01	153,09	1,50
Surpapelcorp S.A.	1,00	25.677.000,00	4,25	109.127.250	0,16	1,13	3,76
Río Grande Forestal (Riverforest)	1,00	2.350.000,00	2,60	6.110.000	0,19	1,19	2,19
Artes Gráficas Senefelder C.A.	1,00	3.290.000,00	4,55	14.969.500	0,29	2,22	2,05
<b>SECTOR SERVICIOS</b>		<b>426.264.438</b>		<b>1.107.472.914</b>	<b>0,16</b>		
Caminosca S.A.	1,00	1.851.025,00	7,00	12.957.175,00	1,48	7,78	0,90
Cepsa S.A. VN 0.004 (comunes)	1,000	343.324,00	1,00	343.324	5,74	55,36	0,02
Conclina (Ordinarias)	1,000	20.138.639,00	1,50	30.207.959	0,06	0,44	3,44
Conclina (Preferidas Serie "A")	2.500,00	2.206,00	5.850,00	12.905.100	254,49	298,56	19,59
Conclina (Preferidas Serie "B")	1,00	2.919.944,00	1,50	4.379.916	0,09	0,06	23,72
Hotel Colón	1,00	24.510.000,00	0,65	15.931.500	0,08	1,56	0,42
Corporación Favorita C.A.	1,00	375.000.000,00	2,69	1.008.750.000	0,38	2,56	1,05
Servicios Cybercell (ordinarias)	1,00	800.000,00	25,22	20.176.000	0,20	1,51	
Servicios Cybercell (preferidas)	25,00	16.000,00	37,00	592.000	4,91	37,66	0,98
Cialco *	1,00	683.300,00	1,80	1.229.940	0,07	2,48	0,72
<b>TOTAL</b>		<b>3.973.851.280</b>		<b>6.980.255.582</b>			

\* Estados Financieros a Dic 2013

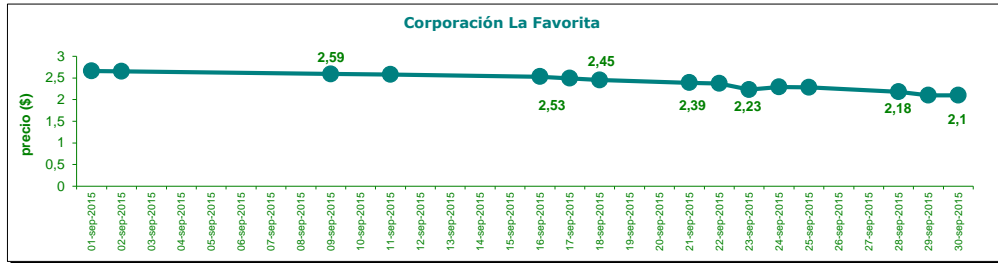
N.N\*\* Estas acciones no han marcado precio en el mercado bursatil nacional.

\*\*\*Certificados de Aportación

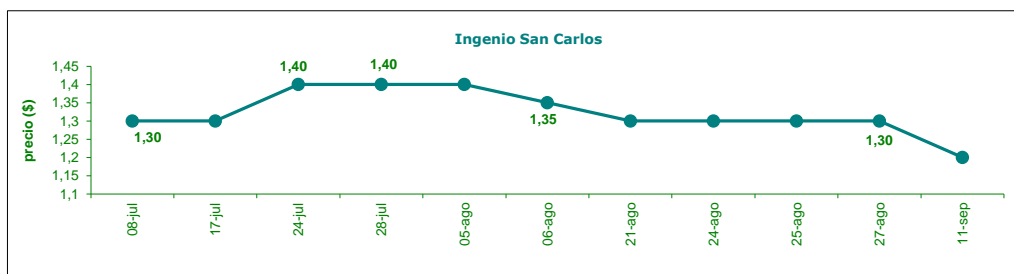
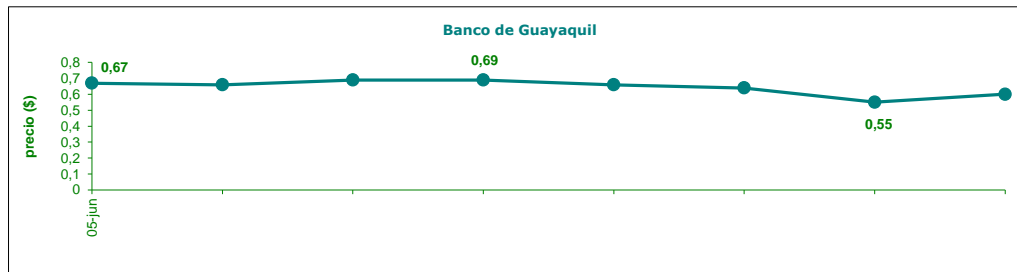
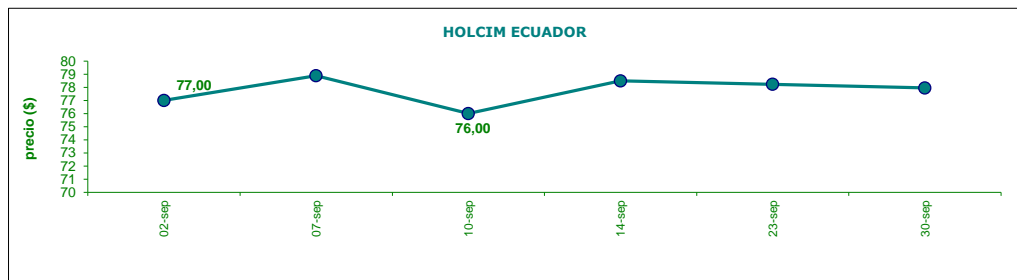

NOTA: La información referente capital suscrito y pagado es la más reciente enviada por los emisores.

# PRECIOS HISTORICOS DE ACCIONES

## INFORMACIÓN MENSUAL



## INFORMACIÓN TRIMESTRAL



**Nota:** En los gráficos se incluyen aquellos emisores que han marcado precio en la BVQ en al menos 5 negociaciones en el último mes



**Emisiones de Renta Variable 2014 y ene a sep-15**

**ACCIONES**

EMISOR	NÚMERO DE ACCIONES	SERIE	CLASE	VALOR NOMINAL (\$)	CALIFICACIÓN	APROBACION DE LA EMISIÓN	
						Fecha	Lugar
CAMINOSCA S.A.	1.601.025		ORD.	1,00		11-mar-14	BVG
			NOM.				
LA VANGUARDIA FORESTAL S.A.	1.900.000		ORD.	1,00	AAA-	28-mar-14	BVG
			NOM.				
HIDRELGEN S.A. (***)	12.213.788		ORD.	1,00		20-ago-14	BVG
			NOM.				
RIO GRANDE FORESTAL (***)	2.350.000		ORD.	1,00	AAA-	13-abr-15	BVG
			NOM.				
SENEFELDER (***)	3.290.000		ORD.	1,00	AA	07-ago-15	BVG
			NOM.				

**VALORES DE PARTICIPACIÓN**

EMISOR	MONTO (miles)	SERIE	CLASE	MONTO MÍNIMO DE INVERSIÓN (\$)	CALIFICACIÓN	APROBACION DE LA EMISIÓN	
						Fecha	Lugar

\* Emisión Mercado Secundario

Para mayor información por favor comunicarse con:

Ec. Gustavo Endara  
Ing. David Burneo

gustavoendara@bolsadequito.com  
davidburneo@bolsadequito.com

@Copy Right

Derechos de autor de propiedad exclusiva de la BOLSA DE VALORES DE QUITO, de conformidad con lo dispuesto por la Ley de Propiedad Intelectual.