



RENTA VARIABLE

BOLETÍN MENSUAL

nov-15

Departamento Técnico

www.bolsadequito.com

BOLETÍN MENSUAL - RENTA VARIABLE ACCIONES Y VALORES DE PARTICIPACIÓN (A NIVEL NACIONAL)

Tipo de Renta: Variable

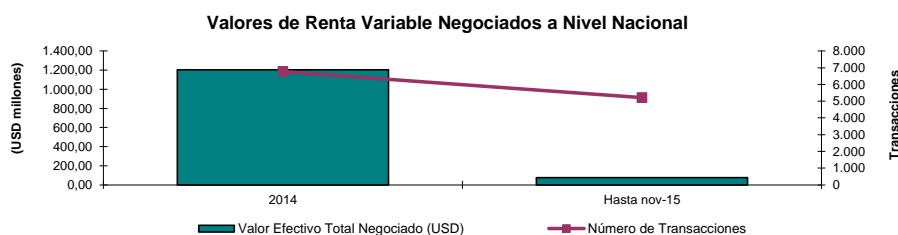
Concepto: Acciones - Se denomina así a cada una de las partes de las que está compuesta el capital social de una empresa. Estos títulos se clasifican en dos tipos: ordinarias y preferentes.

Valores de Participación - Por los cuales los inversionistas adquieren una alícuota en un patrimonio de propósito exclusivo, con lo cual participa de los resultados, que arroje dicho patrimonio respecto del proceso de titularización.

Comportamiento Histórico

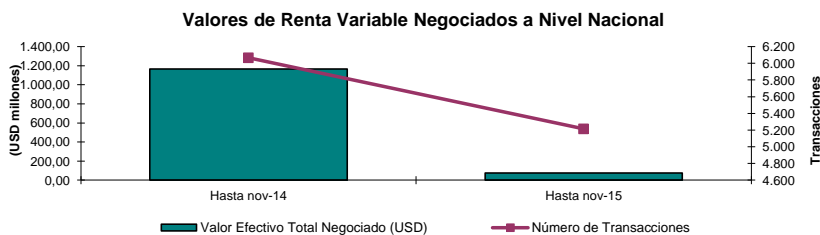
NEGOCIACIONES DE RENTA VARIABLE A NIVEL NACIONAL			
AÑO	Valor Efectivo Total Negociado (USD)	Número de Transacciones	Número de Valores de Renta Variable Negociados
2014	1.203.157.510	6.773	315.607.384
Hasta nov-15	75.764.979	5.214	30.388.406

*Datos provisionales



Durante el año 2014 se negociaron aproximadamente USD \$ 1203 millones de dólares en acciones. El número de transacciones presentado en dicho año fue de 6,773. Finalmente, el número de valores de renta variable negociados fue de 316 millones.

NEGOCIACIONES DE RENTA VARIABLE A NIVEL NACIONAL			
AÑO	Valor Efectivo Total Negociado (USD)	Número de Transacciones	Número de Valores de Renta Variable Negociados
Hasta nov-14	1.164.773.071	6.065	292.931.716
Hasta nov-15	75.764.979	5.214	30.388.406



Fuente: Sistema Transaccional SEB - Bolsa de Valores de Quito

Negociaciones Por Emisor (A Nivel Nacional)

Montos Negociados por Emisor (ene- nov-15)

EMISOR	TIPO VALOR*	VALOR EFECTIVO (\$)	TRANSACCIONES	NÚMERO DE VALORES NEGOCIADOS	PRECIO PROMEDIO (\$)	VALOR EFECTIVO PROMEDIO DIARIO
ALICOSTA BK HOLDING S A	ACC	565.049	3	46.211	12	2.489
CERRO VERDE FORESTAL S A BIGFOREST	ACC	29.879	5	959	31	132
BANCO BOLIVARIANO C.A.	ACC	234.929	11	235.563	1	1.035
UNACEM ECUADOR SA	ACC	2.945	1	241	12	13
LA CUMBRE FORESTAL PEAKFOREST SA	ACC	767.340	4	56.840	14	3.380
CONCLINA C A CIA CONJU CLINICO NACIONAL	ACC	116.424	22	81.178	2	513
CONCLINA C A CIA CONJU CLINICO NACIONAL	ACP	405.879	2	270.787	1	1.788
CONCLINA C A CIA CONJU CLINICO NACIONAL	ACP	748.800	4	128	5.850	3.299
CERVECERIA NACIONAL CN S A	ACC	3.448.372	107	58.555	59	15.191
CERVECERIA NACIONAL CN S A PREFERIDAS	ACP	3.570	1	59	61	16
CRIDESA	ACC	114.801	11	22.510	5	506
CORP.DESARROLLO.M.S.HIPOTECAS CTH	ACC	122.816	1	49.723	2	541
LA ESTANCIA FORESTAL FORESTEAD S A	ACC	1.900	1	100	19	8
CONTINENTAL TIRE ANDINA S A	ACC	277.825	13	277.825	1	1.224
EL TECAL	ACC	39.675	1	1.150	35	175
FONDO PAIS ECUADOR	CTP	8.000	1	8	1.000	35
BANCO GUAYAQUIL S.A.	ACC	1.601.658	176	2.395.139	1	7.056
HOTEL COLON	ACC	43.247	6	78.178	1	191
FIDEICOMISO HOTEL CIUDAD DEL RIO	VTP	258.722	66	81	3.189	1.140
LA COLINA FORESTAL (HILLFOREST) S.A.	ACC	4.800	2	300	16	21
HOLCIM ECUADOR S.A.	ACC	4.383.785	196	56.625	77	19.312
INDUSTRIAS ALES	ACC	240.646	5	222.624	1	1.060
INVERSANCARLOS	ACC	2.761.066	59	2.137.316	1	12.163
MUTUALISTA PICHINCHA	CAN	796.397	1.503	7.964	100	3.508
MERIZA	ACC	328.147	4	8.579	38	1.446
OMNI HOSPITAL FIDEICOMISO TITULARIZACION	VTP	786.400	64	122	6.529	3.464
PATHFOREST S.A. EL SENDERO FORESTAL	ACC	5.000	2	250	20	22
BANCO PICHINCHA C.A.	ACC	1.448.451	71	2.104.846	1	6.381
BANCO DE LA PRODUCCION S.A . PRODUBANCO	ACC	1.462.107	21	1.640.506	1	6.441
RIO CONGO FORESTAL	ACC	87.327	2	2.344	37	385
LA RESERVA FORESTAL S.A.(REFOREST)	ACC	19.500	2	600	33	86
RIO GRANDE FORESTAL RIVERFOREST SA	ACC	3.789.716	240	1.457.583	3	16.695
RETRATOREC S.A.	ACC	98.748	7	25.320	4	435
LA SABANA FORESTAL (PLAINFOREST) S.A.	ACC	3.100	3	200	16	14
SAN CARLOS SOC. AGR. IND.	ACC	6.278.328	127	4.647.871	1	27.658
BANCO SOLIDARIO S.A.	ACC	9.555	1	11.944	1	42
CORPORACION FAVORITA C.A.	ACC	38.367.262	2.351	13.114.605	3	169.019
ARTES GRAFICAS SENEFELDER C A	ACC	1.002.274	3	220.280	5	4.415
SUPERDEPORTE S.A.	ACC	952	1	173	6	4
SURPAPEL CORP S A	ACC	2.785.964	9	655.521	4	12.273
LA CAMPINA FORESTAL STRONGFOREST S A	ACC	2.750	1	100	28	12
HOLDING TONICORP S.A.	ACC	1.608.429	52	292.844	5	7.086
LA VANGUARDIA FORESTAL	ACC	440.046	5	204.573	2	1.939
FIDEICOMISO G M HOTEL	VTP	262.400	47	81	3.197	1.156
TOTAL		75.764.979	5.214	30.388.406	464	333.766

Montos Negociados y Transacciones de Renta Variable por Emisor



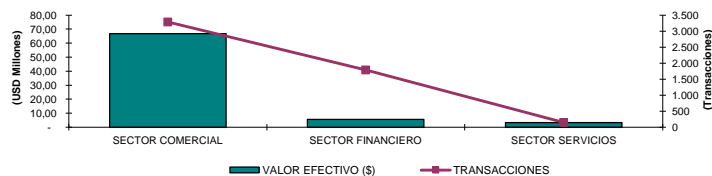
* ACC = ACCIONES ORDINARIAS, ACP = ACCIONES PREFERIDAS, CDP = CUOTAS DE PARTICIPACIÓN, VP = VALORES DE PARTICIPACIÓN

Negociaciones por Tipo de Sector

Montos Negociados por Sector (hasta nov/15)

TITULO	VALOR EFECTIVO (\$)	TRANSACCIONES	NÚMERO DE VALORES NEGOCIADOS
SECTOR COMERCIAL	66.715.643	3.281	23.291.959
SECTOR FINANCIERO	5.675.913	1.784	6.445.685
SECTOR SERVICIOS	3.373.423	149	650.762
TOTAL	75.764.979	5.214	30.388.406

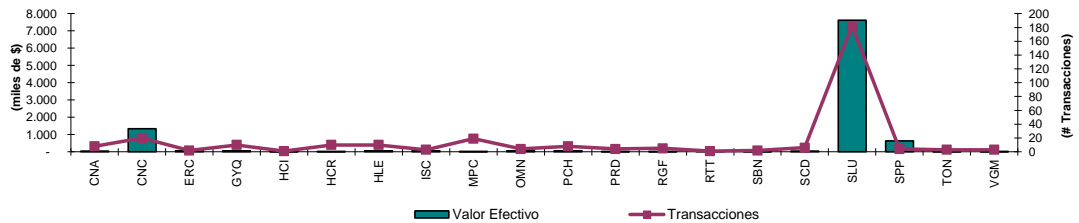
*Datos provisionales



Información Mensual nov-15 Negociaciones por Emisor

Montos Negociados por Emisor (nov-15)					
TITULO	TIPO*	VALOR EFECTIVO (\$)	TRANSACCIONES	NÚMERO DE VALORES NEGOCIADOS	PRECIO PROMEDIO (\$)
CONCLINA C A CIA CONJU CLINICO NACIONAL	ACC	43.818	8	33.462	1,378
CERVECERIA NACIONAL CN S A	ACC	1.342.902	20	22.193	60,950
CONTINENTAL TIRE ANDINA S A	ACC	66.190	2	66.190	1,000
BANCO GUAYAQUIL S.A.	ACC	55.489	10	107.451	0,518
HOTEL COLON	ACC	2.477	1	4.503	0,550
FIDEICOMISO HOTEL CIUDAD DEL RIO	VTP	27.450	10	10	2.745,000
HOLCIM ECUADOR S.A.	ACC	65.213	10	898	72,671
INVERSANCARLOS	ACC	62.910	3	55.259	1,167
MUTUALISTA PICHINCHA	CAN	8.200	19	82	100,000
OMNI HOSPITAL FIDEICOMISO TITULARIZACION	VTP	61.875	4	9	6.862,500
BANCO PICHINCHA C.A.	ACC	54.471	8	90.011	0,601
BANCO DE LA PRODUCCION S.A . PRODUBANCO	ACC	18.107	4	24.503	0,780
RIO GRANDE FORESTAL RIVERFOREST SA	ACC	12.906	5	4.964	2,600
RETRATOREC S.A.	ACC	55.712	1	14.285	3,900
LA SABANA FORESTAL (PLAINFOREST) S.A.	ACC	2.325	2	150	15,500
SAN CARLOS SOC. AGR. IND.	ACC	39.870	6	35.349	1,147
CORPORACION FAVORITA C.A.	ACC	7.614.075	182	3.155.665	2,378
SURPAPEL CORP S A	ACC	632.358	4	148.790	4,250
HOLDING TONICORP S.A.	ACC	17.622	3	3.204	5,500
FIDEICOMISO G M HOTEL	VTP	8.100	3	3	2.700,000
TOTAL	-	10.192.069	305	3.766.981	629,119

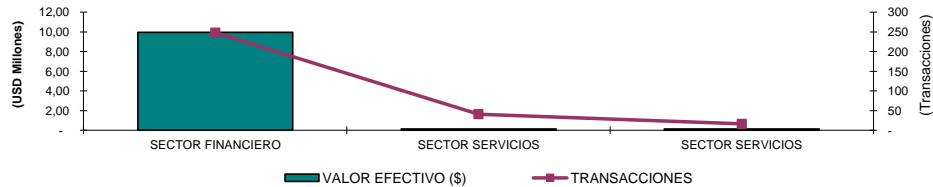
Montos Negociados y Número de Transacciones por Emisor



* ACC = ACCIONES ORDINARIAS, ACP = ACCIONES PREFERIDAS, VTC = VALORES DE PARTICIPACIÓN

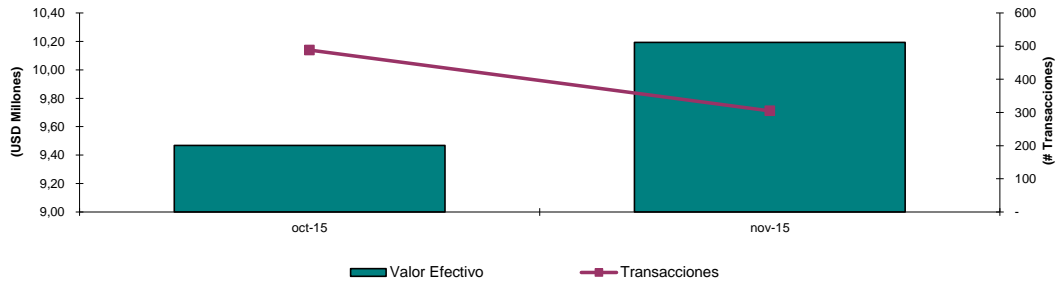
Negociaciones por Tipo de Sector

Montos Negociados por Emisor (nov-15)			
TITULO	VALOR EFECTIVO (\$)	TRANSACCIONES	NÚMERO DE VALORES NEGOCIADOS
SECTOR FINANCIERO	9.939.532	248	3.506.957
SECTOR SERVICIOS	136.267	41	222.047
SECTOR SERVICIOS	116.270	16	37.977
TOTAL	10.192.069	305	3.766.981



Análisis Comparativo (oct-2015 - nov-2015)

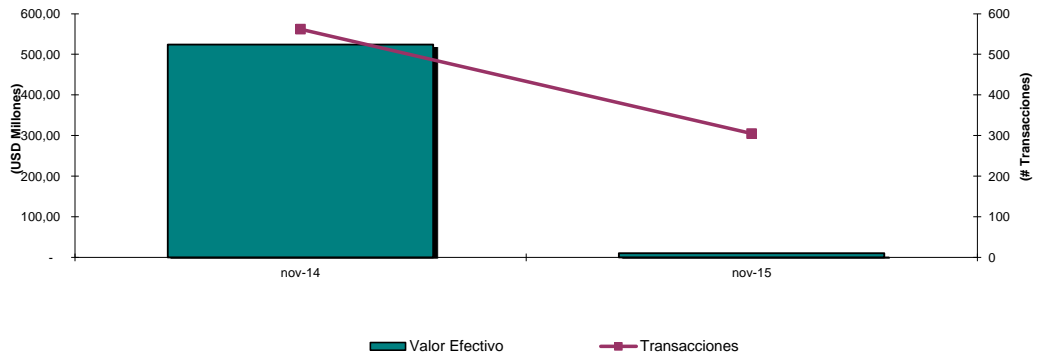
TITULO	oct-15		nov-15	
	VALOR EFECTIVO	TRANSACCIONES	VALOR EFECTIVO	TRANSACCIONES
VALORES DE RENTA VARIABLE	9.467.378	488	10.192.069	305



Variación del mes de nov-15 con respecto al mes de oct-15		
Tipo de Variación	Valor Efectivo	Transacciones
Variación en USD (nov/15 - oct/15)	724.691	-183,00
Variación en % (Tasa de Crecimiento)	7,65%	-60,00%

Análisis Comparativo (nov-2014 - nov-2015)

TITULO	nov-14		nov-15	
	VALOR EFECTIVO	TRANSACCIONES	VALOR EFECTIVO	TRANSACCIONES
VALORES DE RENTA VARIABLE	524.194.485	562	10.192.069	305



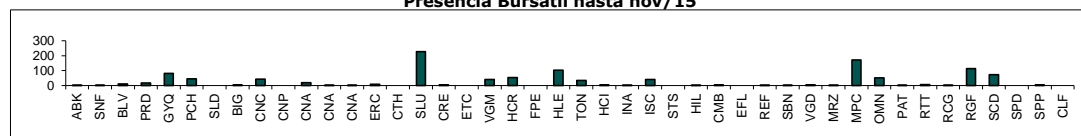
Variación del mes de nov-15 con respecto al mes de nov-14		
Tipo de Variación	Valor Efectivo	Transacciones
Variación en USD (nov/15 - nov/14)	-514.002.416	-257,00
Variación en % (Tasa de Crecimiento)	-98,06%	-45,73%

Negociaciones de Renta Variable por Emisor 2013 y ene -nov-2015 Presencia Bursátil

EMISOR	2014	%	nov-15	%
ALICOSTA BK HOLDING S A	9	3,6%	3	1,3%
ALIMENTOS ECUATORANOS ALIMEC S.A	1	0,4%		
AMAZONAS BANCO				
BANCO BOLIVARIANO C.A.	23	9,2%	10	4,4%
CAMINOSCA S A	1	0,4%		
CEMENTOS CHIMBORAZO (0,04)				
CEMENTOS CHIMBORAZO (0,004)				
CENTRO GRAFICO S.A.				
CEPSA	5	2,0%		
CERRO VERDE FORESTAL S A BIGFOREST	9	3,6%	5	2,2%
CERVECERIA NACIONAL CN S A	26	10,4%	43	18,9%
CERVECERIA NACIONAL CN S A PREFERIDAS			1	0,4%
CIALCO CONSTRUCTORA IMPORTADORA ALVAREZ	1	0,4%		
COFIEC BANCO	2	0,8%		
CONCLINA C A CIA CONJU CLINICO NACIONAL	14	5,6%	19	8,4%
CONCLINA C A CIA CONJU CLINICO NACIONAL PEF. A	6	2,4%	3	1,3%
CONCLINA C A CIA CONJU CLINICO NACIONAL PEF. B	3	1,2%	2	0,9%
CONTINENTAL TIRE ANDINA S A	6	2,4%	8	3,5%
CORP.DESARROLLO.M.S.HIPOTECAS CTH	1	0,4%	1	0,4%
CRIDESA	16	6,4%	5	2,2%
CYBERCELL S.A.				
CYBERCELL S.A. PREFERIDO				
MULTI-BG S.A. CORPORACION	1	0,4%		
DOLMEN S A	1	0,4%		
ENERGY PALMA ENERGYPALMA S.A.	1	0,4%		
EL TECAL	8	3,2%	1	0,4%
FIDEICOMISO G M HOTEL	25	10,0%	41	18,1%
BANCO GUAYAQUIL S.A.	113	45,0%	82	36,1%
HOLCIM ECUADOR S.A.	156	62,2%	103	45,4%
HOMEFOREST EL REFUGIO FORESTAL S A	5	2,0%		
HOTEL COLON	7	2,8%	4	1,8%
INDUSTRIAS ALES	17	6,8%	3	1,3%
INVERSANCARLOS	40	15,9%	41	18,1%
LA CAMPINA FORESTAL STRONGFOREST S A	5	2,0%	1	0,4%
LA ESTANCIA FORESTAL FORESTEAD S A	6	2,4%	1	0,4%
UNACEM ECUADOR SA	9	3,6%	1	0,4%
LA RESERVA FORESTAL S.A.(REFOREST)	8	3,2%	2	0,9%
MERIZA	5	2,0%	3	1,3%
MUTUALISTA PICHINCHA	213	84,9%	172	75,8%
OMNI HOSPITAL FIDEICOMISO TITULARIZACION	46	18,3%	51	22,5%
PATHFOREST S.A. EL SENDERO FORESTAL	5	2,0%	2	0,9%
BANCO PICHINCHA C.A.	59	23,5%	46	20,3%
CERRO ALTO HIGHFOREST S A	3	1,2%		
BANCO DE LA PRODUCCION S.A . PRODUBANCO	28	11,2%	17	7,5%
RIO CONGO FORESTAL	6	2,4%	2	0,9%
SAN CARLOS SOC. AGR. IND.	80	31,9%	73	32,2%
BANCO SOLIDARIO S.A.	1	0,4%	1	0,4%
SUPERDEPORTE S.A.	5	2,0%	1	0,4%
CORPORACION FAVORITA C.A.	250	99,6%	227	100,0%
FIDEICOMISO HOTEL CIUDAD DEL RIO	44	17,5%	53	23,3%
LA COLINA FORESTAL (HILLFOREST) S.A.	3	1,2%	2	0,9%
HOLDING TONICORP S.A.	76	30,3%	34	15,0%
LA SABANA FORESTAL (PLAINFOREST) S.A.	4	1,6%	2	0,9%
RETRATOREC S.A.	11	4,4%	7	3,1%
FONDO PAIS ECUADOR	1	0,4%	1	0,4%
LA VANGUARDIA FORESTAL	186	74,1%	5	2,2%
LA CUMBRE FORESTAL PEAKFOREST SA	8	3,2%	4	1,8%
SURPAPEL S A	11	4,4%	4	1,8%
RIO GRANDE FORESTAL RIVERFOREST SA	11	4,4%	113	49,8%
ARTES GRAFICAS SENEFELDER C A			2	0,9%
TOTAL NUMERO DE RUEDAS	251		227	

* VALORES DE PARTICIPACIÓN

Presencia Bursátil hasta nov/15



Emisiones de Renta Variable nov-15							
COMPañÍA	Valor Nominal Acción (\$)	Número de Acciones Circulantes	Ultimo Precio (\$)	Capitalización Bursátil (\$)	Utilidad por Acción (\$)	Valor Libros (\$)	Q TOBIN
SECTOR FINANCIERO		3.161.464.738		1.588.549.828	0,24		
Amazonas Banco	1,00	17.079.538	1,00	17.079.538	0,07	1,15	0,87
Banco Bolivariano	1,00	182.000.000	1,00	182.000.000	0,16	1,22	0,82
Banco Cofiec	0,00	1.600.632.150	0,00	6.402.529	0,00	0,00	1,12
Banco de Guayaquil	1,00	316.300.000	0,51	161.313.000	0,16	1,24	0,41
Banco Pichincha	1,00	556.900.000	0,65	361.985.000	0,14	1,53	0,42
Produbanco	1,00	238.000.000	0,70	166.600.000	0,17	1,24	0,56
Banco Solidario	1,000	84.000.000	0,80	67.200.000	0,11	1,39	0,58
CTH	1,00	2.185.280	2,47	5.397.642	0,98	2,82	0,88
Mutualista Pichincha (***)	100,00	150.000	99,99	14.998.500	10,82	43,06	2,32
Alicosta BK Holding S.A.	1,00	235.000	12,25	2.878.750	0,26	8,23	1,49
Corporación MultiBG	1,00	39.729.420	4,06	161.301.445	0,23	3,59	1,13
Holding Tonicorp S.A.	1,00	69.253.350	5,50	380.893.425	0,29	1,96	2,81
Inversancarios	1,00	55.000.000	1,10	60.500.000	0,08	1,19	0,92
SECTOR INDUSTRIAL		397.477.173		4.019.028.283	0,61		
Alimentos Ecuatorianos S.A Alimec	1,00	400.000,00	9,00	3.600.000	2,17	9,26	
UNACEM Ecuador S.A.	0,04	42.930.108,00	12,22	524.605.920	1,00	3,22	3,79
Compañía de Cervezas Nacionales	1,00	20.446.667,00	60,50	1.237.023.354	6,75	7,09	8,54
Compañía de Cervezas Nacionales Preferidas	1,00	43.795,00	60,50	2.649.598	6,75	7,09	8,54
Cridesa	1,00	21.000.000,00	5,10	107.100.000	0,69	2,53	2,02
Centro Gráfico	1,00	416.546,00	1,00	416.546	-0,42	3,29	0,30
Continental Tire Andina S.A.	1,00	61.005.087,00	1,00	61.005.087	0,28	1,21	0,82
Industrias Ales	1,00	36.000.000,00	1,08	38.880.000	-0,04	1,66	0,65
Sociedad Agr. San Carlos	1,00	130.000.000,00	1,15	149.500.000	0,08	1,23	0,93
Holcim Ecuador VN 5	5,00	20.480.884,00	71,50	1.464.383.206	6,97	17,83	4,01
Holcim Ecuador VN .5	0,50	1.160,00	N.N **		0,70		
Holcim Ecuador VN 0.0005	0,00	208.950,00	N.N **		0,00		
Meriza S.A	1,00	80.000,00	38,25	3.060.000	2,47	44,34	0,86
El Tecal	1,00	90.000,00	34,50	3.105.000	4,02	39,90	0,86
Río Congo Forestal	1,00	90.000,00	37,25	3.352.500	3,92	41,79	0,89
La Reserva Forestal Reforest	1,00	90.000,00	32,50	2.925.000	3,08	34,88	0,93
Cerro Verde Forestal Bigforest	1,00	100.000,00	31,00	3.100.000	3,33	33,87	0,92
El Refugio Forestal (Homeforest) S.A.	1,00	125.000,00	25,00	3.125.000	2,88	28,32	0,88
La Campiña Forestal S.A. (Strongforest)	1,00	100.000,00	27,50	2.750.000	3,32	32,03	0,86
El Sendero Forestal (Pathforest) S.A.	1,00	135.000,00	20,00	2.700.000	2,22	22,13	0,90
La Estancia Forestal (Forestead) S.A	1,00	150.000,00	18,00	2.700.000	1,69	19,14	0,94
La Colina Forestal (Hillforest) S.A.	1,00	200.000,00	16,00	3.200.000	1,30	17,18	0,93
La Sabana Forestal (Plainforest) S.A.	1,00	240.000,00	14,50	3.480.000	0,90	15,32	0,95
Retratorec S.A.	1,00	900.000,00	3,90	3.510.000	0,17	2,84	1,37
Cerro Alto Forestal (Highforest)	1,00	150.000,00	13,50	2.025.000	0,96	13,52	1,00
La Cumbre Forestal (Peakforest) S.A.	1,00	350.000,00	13,50	4.725.000	1,51	13,99	0,96
La Vanguardia Forestal (Vanguarforest) S.A.	1,00	1.900.000,00	2,15	4.085.000	0,69	2,25	0,96
Superdeporte	1,00	28.019.629,00	5,50	154.107.960	0,36	1,61	3,42
Dolmen	25,00	138.558,00	93,00	12.885.894	0,67	83,14	1,12
Energy & Palma ENERGYPALMA S.A. 1	100,00	368.789,00	230,00	84.821.470	1,01	153,09	1,50
Surpapelcorp S.A.	1,00	25.677.000,00	4,25	109.127.250	0,16	1,13	3,76
Río Grande Forestal (Riverforest)	1,00	2.350.000,00	2,60	6.110.000	0,19	1,19	2,19
Artes Gráficas Senefelder C.A.	1,00	3.290.000,00	4,55	14.969.500	0,29	2,22	2,05
SECTOR SERVICIOS		427.222.318		990.218.370	0,15		
Caminosca S.A.	1,00	1.851.025,00	7,00	12.957.175,00	1,48	7,78	0,90
Cepsa S.A. VN 0.004 (comunes)	1,000	343.324,00	1,00	343.324	5,74	55,36	0,02
Conclina (Ordinarias)	1,000	20.138.639,00	1,30	26.180.231	0,06	0,44	2,98
Conclina (Preferidas Serie "A")	2.500,00	2.206,00	5.850,00	12.905.100	254,49	298,56	19,59
Conclina (Preferidas Serie "B")	1,00	2.919.944,00	1,50	4.379.916	0,09	0,06	23,72
Hotel Colón	1,00	24.510.000,00	0,55	13.480.500	0,08	1,56	0,35
Corporación Favorita C.A.	1,00	375.000.000,00	2,39	896.250.000	0,38	2,56	0,93
Servicios Cybercell (ordinarias)	1,00	800.000,00	25,22	20.176.000	0,20	1,51	
Servicios Cybercell (preferidas)	25,00	16.000,00	37,00	592.000	4,91	37,66	0,98
Cialco *	1,00	1.641.180,00	1,80	2.954.124	0,03	1,23	1,47
TOTAL		3.986.164.229		6.597.796.481			

* Estados Financieros a Dic 2013

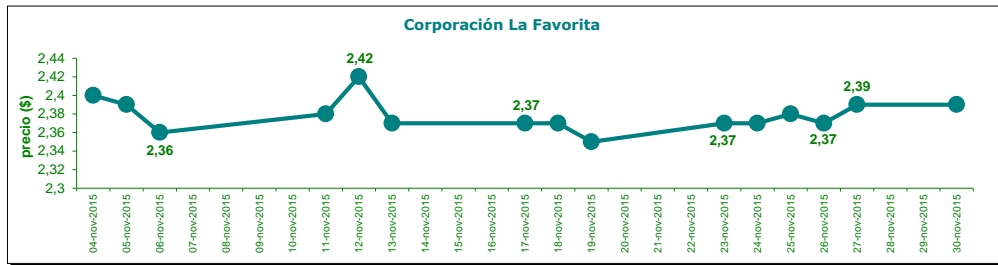
N.N** Estas acciones no han marcado precio en el mercado bursatil nacional.

***Certificados de Aportación

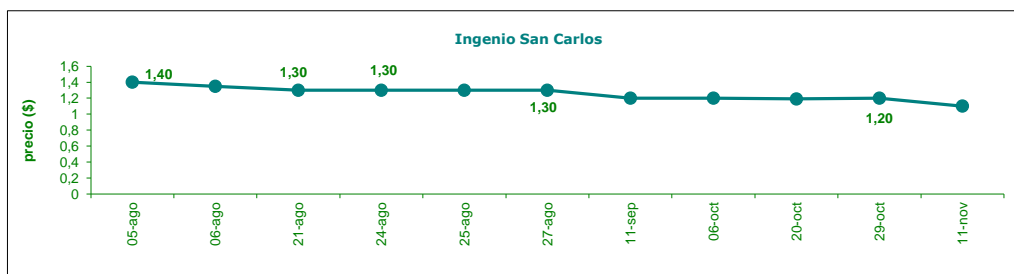
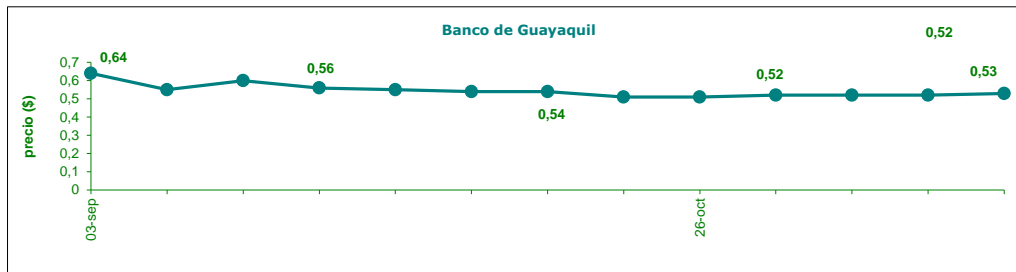
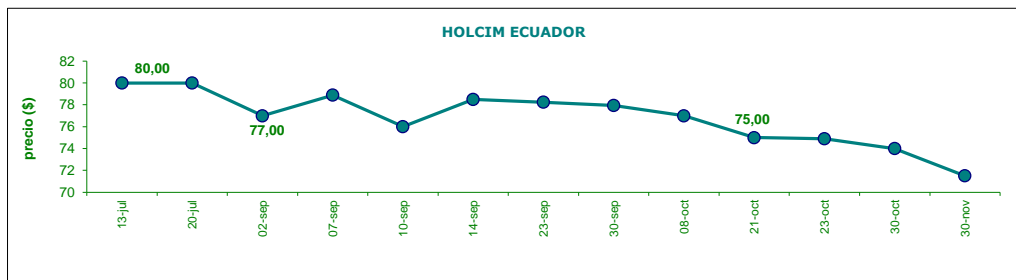
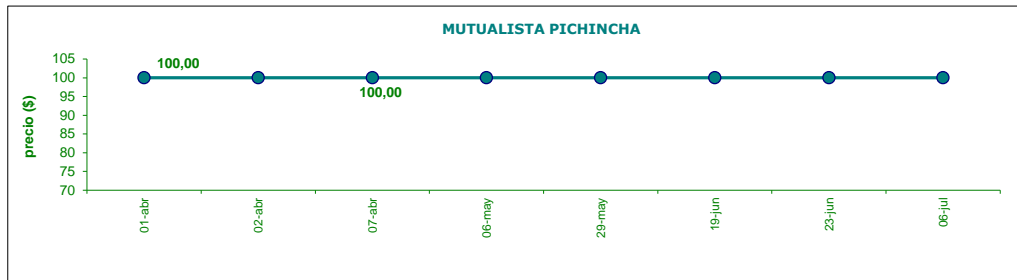
NOTA: La información referente capital suscrito y pagado es la más reciente enviada por los emisores.

PRECIOS HISTORICOS DE ACCIONES

INFORMACIÓN MENSUAL



INFORMACIÓN TRIMESTRAL



Nota: En los gráficos se incluyen aquellos emisores que han marcado precio en la BVQ en al menos 5 negociaciones en el último mes

Emisiones de Renta Variable 2014 y ene a nov-15

ACCIONES

EMISOR	NÚMERO DE ACCIONES	SERIE	CLASE	VALOR NOMINAL (\$)	CALIFICACIÓN	APROBACIÓN DE LA EMISIÓN	
						Fecha	Lugar
CAMINOSCA S.A.	1.601.025		ORD.	1,00		11-mar-14	BVG
			NOM.				
LA VANGUARDIA FORESTAL S.A.	1.900.000		ORD.	1,00	AAA-	28-mar-14	BVG
			NOM.				
HIDRELGEN S.A. (***)	12.213.788		ORD.	1,00		20-ago-14	BVG
			NOM.				
RIO GRANDE FORESTAL (***)	2.350.000		ORD.	1,00	AAA-	13-abr-15	BVG
			NOM.				
SENEFELDER (***)	3.290.000		ORD.	1,00	AA	07-ago-15	BVG
			NOM.				

VALORES DE PARTICIPACIÓN

EMISOR	MONTO (miles)	SERIE	CLASE	MONTO MÍNIMO DE INVERSIÓN (\$)	CALIFICACIÓN	APROBACIÓN DE LA EMISIÓN	
						Fecha	Lugar

* Emisión Mercado Secundario

Para mayor información por favor comunicarse con:

Ec. Gustavo Endara
Ing. David Burneo

gustavoendara@bolsadequito.com
davidburneo@bolsadequito.com

@Copy Right

Derechos de autor de propiedad exclusiva de la BOLSA DE VALORES DE QUITO, de conformidad con lo dispuesto por la Ley de Propiedad Intelectual.