



## **RENTA VARIABLE**

BOLETÍN MENSUAL

dic-15

Departamento Técnico

[www.bolsadequito.com](http://www.bolsadequito.com)

## BOLETÍN MENSUAL - RENTA VARIABLE ACCIONES Y VALORES DE PARTICIPACIÓN (A NIVEL NACIONAL)

**Tipo de Renta:** Variable

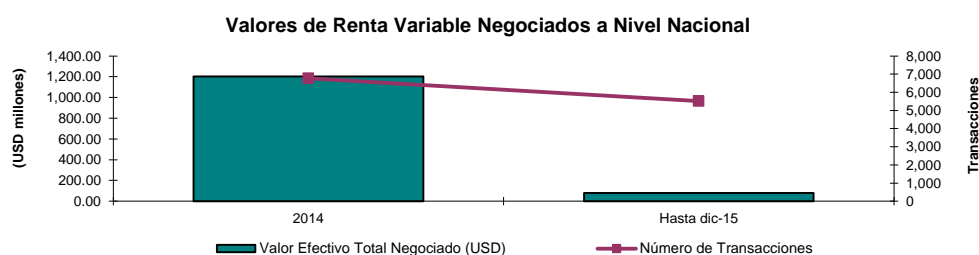
**Concepto:** Acciones - Se denomina así a cada una de las partes de las que está compuesta el capital social de una empresa. Estos títulos se clasifican en dos tipos: ordinarias y preferentes.

Valores de Participación - Por los cuales los inversionistas adquieren una alícuota en un patrimonio de propósito exclusivo, con lo cual participa de los resultados, que arroje dicho patrimonio respecto del proceso de titularización.

### Comportamiento Histórico

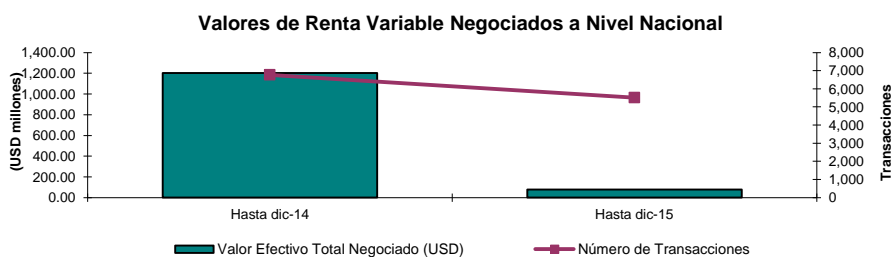
NEGOCIACIONES DE RENTA VARIABLE A NIVEL NACIONAL			
AÑO	Valor Efectivo Total Negociado (USD)	Número de Transacciones	Número de Valores de Renta Variable Negociados
<b>2014</b>	1,203,157,510	6,773	315,607,384
<b>Hasta dic-15</b>	77,957,827	5,512	31,412,418

\*Datos provisionales



Durante el año 2014 se negociaron aproximadamente USD \$ 1203 millones de dólares en acciones. El número de transacciones presentado en dicho año fue de 6,773. Finalmente, el número de valores de renta variable negociados fue de 316 millones.

NEGOCIACIONES DE RENTA VARIABLE A NIVEL NACIONAL			
AÑO	Valor Efectivo Total Negociado (USD)	Número de Transacciones	Número de Valores de Renta Variable Negociados
<b>Hasta dic-14</b>	1,203,157,510	6,773	315,607,384
<b>Hasta dic-15</b>	77,957,827	5,512	31,412,418



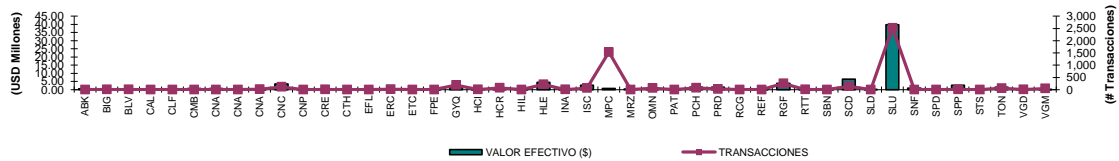
Fuente: Sistema Transaccional SEB - Bolsa de Valores de Quito

## Negociaciones Por Emisor (A Nivel Nacional)

### Montos Negociados por Emisor (ene- dic-15)

EMISOR	TIPO VALOR*	VALOR EFECTIVO (\$)	TRANSACCIONES	NÚMERO DE VALORES NEGOCIADOS	PRECIO PROMEDIO (\$)	VALOR EFECTIVO PROMEDIO DIARIO
ALICOSTA BK HOLDING S A	ACC	565,049	3	46,211	12	2,278
CERRO VERDE FORESTAL S A BIGFOREST	ACC	29,879	5	959	31	120
BANCO BOLIVARIANO C.A.	ACC	234,929	11	235,563	1	947
CERRO ALTO HIGHFOREST S A	ACC	2,700	1	200	14	11
UNACEM ECUADOR SA	ACC	2,945	1	241	12	12
LA CUMBRE FORESTAL PEAKFOREST SA	ACC	767,340	4	56,840	14	3,094
CONCLINA C A CIA CONJU CLINICO NACIONAL	ACP	748,800	4	128	5,850	3,019
CONCLINA C A CIA CONJU CLINICO NACIONAL	ACP	461,959	3	308,174	1	1,863
CONCLINA C A CIA CONJU CLINICO NACIONAL	ACC	115,864	21	80,778	2	467
CERVECERIA NACIONAL CN S A	ACC	3,582,577	116	60,796	59	14,446
CERVECERIA NACIONAL CN S A PREFERIDAS	ACP	3,570	1	59	61	14
CRIDESA	ACC	114,801	11	22,510	5	463
CORP.DESARROLLO.M.S.HIPOTECAS CTH	ACC	146,488	2	62,874	2	591
LA ESTANCIA FORESTAL FORESTEAD S A	ACC	1,900	1	100	19	8
CONTINENTAL TIRE ANDINA S A	ACC	290,077	14	290,077	1	1,170
EL TECAL	ACC	39,675	1	1,150	35	160
FONDO PAIS ECUADOR	CTP	8,000	1	8	1,000	32
BANCO GUAYAQUIL S.A.	ACC	1,617,815	187	2,426,507	1	6,523
HOTEL COLON	ACC	43,247	6	78,178	1	174
FIDEICOMISO HOTEL CIUDAD DEL RIO	VTP	305,722	72	97	3,161	1,233
LA COLINA FORESTAL (HILLFOREST) S.A.	ACC	4,800	2	300	16	19
HOLCIM ECUADOR S.A.	ACC	4,477,339	211	57,975	77	18,054
INDUSTRIAS ALES	ACC	240,646	5	222,624	1	970
INVERSANCARLOS	ACC	2,781,380	63	2,155,357	1	11,215
MUTUALISTA PICHINCHA	CAN	806,397	1,534	8,064	100	3,252
MERIZA	ACC	328,147	4	8,579	38	1,323
OMNI HOSPITAL FIDEICOMISO TITULARIZACION	VTP	786,400	64	122	6,529	3,171
PATHFOREST S.A. EL SENDERO FORESTAL	ACC	6,000	3	300	20	24
BANCO PICHINCHA C.A.	ACC	1,451,751	72	2,110,346	1	5,854
BANCO DE LA PRODUCCION S.A . PRODUBANCO	ACC	1,548,207	28	1,763,506	1	6,243
RIO CONGO FORESTAL	ACC	87,327	2	2,344	37	352
LA RESERVA FORESTAL S.A.(REFOREST)	ACC	19,500	2	600	33	79
RIO GRANDE FORESTAL RIVERFOREST SA	ACC	3,890,299	257	1,496,269	3	15,687
RETRATOREC S.A.	ACC	98,748	7	25,320	4	398
LA SABANA FORESTAL (PLAINFOREST) S.A.	ACC	3,100	3	200	16	13
SAN CARLOS SOC. AGR. IND.	ACC	6,429,612	140	4,781,928	1	25,926
BANCO SOLIDARIO S.A.	ACC	9,555	1	11,944	1	39
CORPORACION FAVORITA C.A.	ACC	39,780,871	2,525	13,718,841	3	160,407
ARTES GRAFICAS SENEFELDER C A	ACC	1,002,274	3	220,280	5	4,041
SUPERDEPORTE S.A.	ACC	10,968	2	1,900	6	44
SURPAPEL CORP S A	ACC	2,785,964	9	655,521	4	11,234
LA CAMPINA FORESTAL STRONGFOREST S A	ACC	2,750	1	100	28	11
HOLDING TONICORP S.A.	ACC	1,614,110	55	293,892	5	6,509
LA VANGUARDIA FORESTAL	ACC	440,046	5	204,573	2	1,774
FIDEICOMISO G M HOTEL	VTP	268,300	49	83	3,187	1,082
<b>TOTAL</b>		<b>77,957,827</b>	<b>5,512</b>	<b>31,412,418</b>	<b>453</b>	<b>314,346</b>

### Montos Negociados y Transacciones de Renta Variable por Emisor



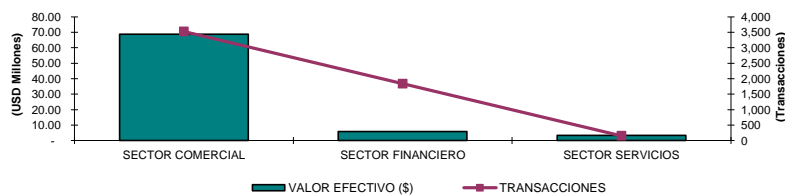
\* ACC = ACCIONES ORDINARIAS, ACP = ACCIONES PREFERIDAS, CDP = CUOTAS DE PARTICIPACIÓN, VP = VALORES DE PARTICIPACIÓN

## Negociaciones por Tipo de Sector

### Montos Negociados por Sector (hasta dic/15)

TITULO	VALOR EFECTIVO (\$)	TRANSACCIONES	NÚMERO DE VALORES NEGOCIADOS
SECTOR COMERCIAL	68,707,842	3,526	24,105,863
SECTOR FINANCIERO	5,815,141	1,835	6,618,804
SECTOR SERVICIOS	3,434,843	151	687,751
<b>TOTAL</b>	<b>77,957,827</b>	<b>5,512</b>	<b>31,412,418</b>

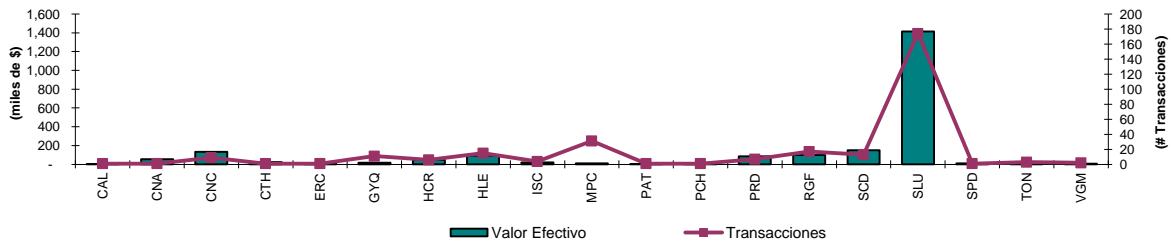
\*Datos provisionales



## Información Mensual dic-15 Negociaciones por Emisor

Montos Negociados por Emisor (dic-15)					
TITULO	TIPO*	VALOR EFECTIVO (\$)	TRANSACCIONES	NÚMERO DE VALORES NEGOCIADOS	PRECIO PROMEDIO (\$)
CERRO ALTO HIGHFOREST S A	ACC	2,700	1	200	13.500
CONCLINA C A CIA CONJU CLINICO NACIONAL	ACP	56,081	1	37,387	1.500
CERVECERIA NACIONAL CN S A	ACC	134,205	9	2,241	60.673
CORP.DESARROLLO.M.S.HIPOTECAS CTH	ACC	23,672	1	13,151	1.800
CONTINENTAL TIRE ANDINA S A	ACC	12,252	1	12,252	1.000
BANCO GUAYAQUIL S.A.	ACC	16,156	11	31,368	0.515
FIDEICOMISO HOTEL CIUDAD DEL RIO	VTP	47,000	6	16	2,850.000
HOLCIM ECUADOR S.A.	ACC	93,554	15	1,350	69.326
INVERSANCARLOS	ACC	20,314	4	18,041	1.100
MUTUALISTA PICHINCHA	CAN	10,000	31	100	100.000
PATHFOREST S.A. EL SENDERO FORESTAL	ACC	1,000	1	50	20.000
BANCO PICHINCHA C.A.	ACC	3,300	1	5,500	0.600
BANCO DE LA PRODUCCION S.A . PRODUBANCO	ACC	86,100	7	123,000	0.700
RIO GRANDE FORESTAL RIVERFOREST SA	ACC	100,584	17	38,686	2.600
SAN CARLOS SOC. AGR. IND.	ACC	151,284	13	134,057	1.134
CORPORACION FAVORITA C.A.	ACC	1,413,609	174	604,236	2.338
SUPERDEPORTE S.A.	ACC	10,017	1	1,727	5.800
HOLDING TONICORP S.A.	ACC	5,682	3	1,048	5.417
FIDEICOMISO G M HOTEL	VTP	5,900	2	2	2,950.000
<b>TOTAL</b>	-	<b>2,193,408</b>	<b>299</b>	<b>1,024,412</b>	<b>320.421</b>

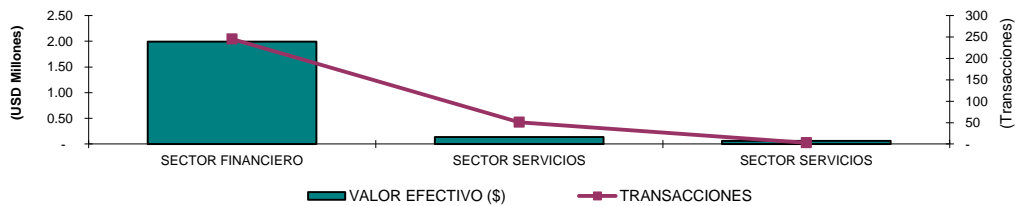
### Montos Negociados y Número de Transacciones por Emisor



\* ACC = ACCIONES ORDINARIAS, ACP = ACCIONES PREFERIDAS, VTC = VALORES DE PARTICIPACIÓN

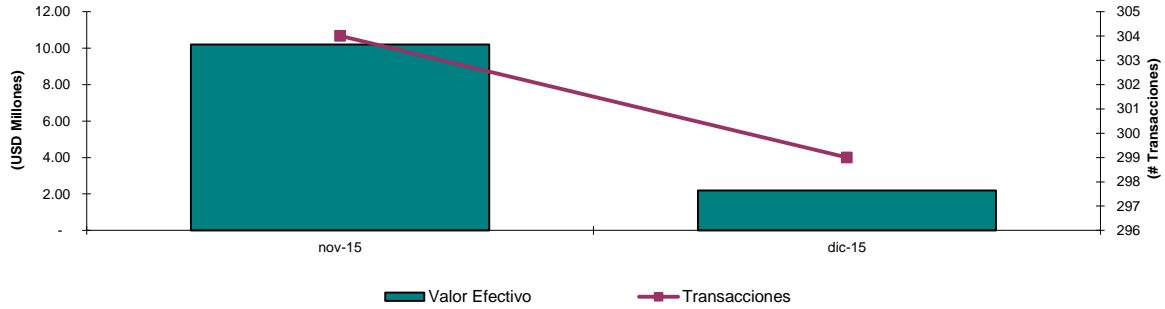
### Negociaciones por Tipo de Sector

Montos Negociados por Emisor (dic-15)			
TITULO	VALOR EFECTIVO (\$)	TRANSACCIONES	NÚMERO DE VALORES NEGOCIADOS
SECTOR FINANCIERO	1,992,199	245	813,904
SECTOR SERVICIOS	139,228	51	173,119
SECTOR SERVICIOS	61,981	3	37,389
<b>TOTAL</b>	<b>2,193,408</b>	<b>299</b>	<b>1,024,412</b>



### Análisis Comparativo (nov-2015 - dic-2015)

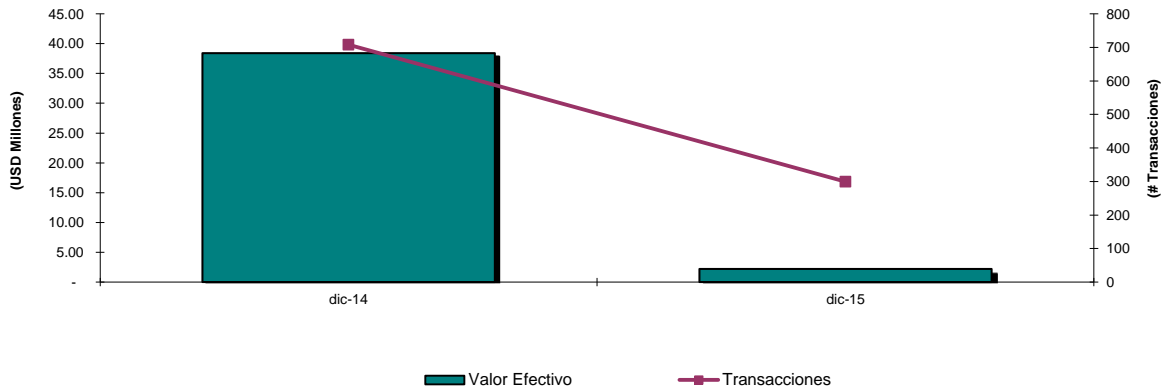
TITULO	nov-15		dic-15	
	VALOR EFECTIVO	TRANSACCIONES	VALOR EFECTIVO	TRANSACCIONES
VALORES DE RENTA VARIABLE	10,191,509	304	2,193,408	299



Variación del mes de dic-15 con respecto al mes de nov-15		
Tipo de Variación	Valor Efectivo	Transacciones
Variación en USD (dic/15 - nov/15)	-7,998,101	-5.00
Variación en % (Tasa de Crecimiento)	-78.48%	-1.67%

### Análisis Comparativo (dic-2014 - dic-2015)

TITULO	dic-14		dic-15	
	VALOR EFECTIVO	TRANSACCIONES	VALOR EFECTIVO	TRANSACCIONES
VALORES DE RENTA VARIABLE	38,384,439	708	2,193,408	299



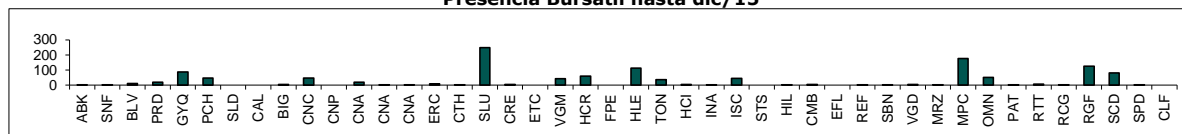
Variación del mes de dic-15 con respecto al mes de dic-14		
Tipo de Variación	Valor Efectivo	Transacciones
Variación en USD (dic/15 - dic/14)	-36,191,031	-409.00
Variación en % (Tasa de Crecimiento)	-94.29%	-57.77%

## Negociaciones de Renta Variable por Emisor 2013 y ene -dic-2015 Presencia Bursátil

EMISOR	2014	%	dic-15	%
ALICOSTA BK HOLDING S A	9	3.6%	3	1.2%
ALIMENTOS ECUATORANOS ALIMEC S.A	1	0.4%		
AMAZONAS BANCO				
BANCO BOLIVARIANO C.A.	23	9.2%	10	4.0%
CAMINOSCA S A	1	0.4%		
CEMENTOS CHIMBORAZO (0,04)				
CEMENTOS CHIMBORAZO (0,004)				
CENTRO GRAFICO S.A.				
CEPSA	5	2.0%		
CERRO VERDE FORESTAL S A BIGFOREST	9	3.6%	5	2.0%
CERVECERIA NACIONAL CN S A	26	10.4%	46	18.5%
CERVECERIA NACIONAL CN S A PREFERIDAS			1	0.4%
CIALCO CONSTRUCTORA IMPORTADORA ALVAREZ	1	0.4%		
COFIEC BANCO	2	0.8%		
CONCLINA C A CIA CONJU CLINICO NACIONAL	14	5.6%	19	7.7%
CONCLINA C A CIA CONJU CLINICO NACIONAL PREF. A	6	2.4%	3	1.2%
CONCLINA C A CIA CONJU CLINICO NACIONAL PREF. B	3	1.2%	3	1.2%
CONTINENTAL TIRE ANDINA S A	6	2.4%	9	3.6%
CORP.DESARROLLO.M.S.HIPOTECAS CTH	1	0.4%	2	0.8%
CRIDESA	16	6.4%	5	2.0%
CYBERCELL S.A.				
CYBERCELL S.A. PREFERIDO				
MULTI-BG S.A. CORPORACION	1	0.4%		
DOLMEN S A	1	0.4%		
ENERGY PALMA ENERGYPALMA S.A.	1	0.4%		
EL TECAL	8	3.2%	1	0.4%
FIDEICOMISO G M HOTEL	25	10.0%	42	16.9%
BANCO GUAYAQUIL S.A.	113	45.0%	88	35.5%
HOLCIM ECUADOR S.A.	156	62.2%	112	45.2%
HOMEFOREST EL REFUGIO FORESTAL S A	5	2.0%		
HOTEL COLON	7	2.8%	4	1.6%
INDUSTRIAS ALES	17	6.8%	3	1.2%
INVERSANCARLOS	40	15.9%	44	17.7%
LA CAMPINA FORESTAL STRONGFOREST S A	5	2.0%	1	0.4%
LA ESTANCIA FORESTAL FORESTEAD S A	6	2.4%	1	0.4%
UNACEM ECUADOR SA	9	3.6%	1	0.4%
LA RESERVA FORESTAL S.A.(REFOREST)	8	3.2%	2	0.8%
MERIZA	5	2.0%	3	1.2%
MUTUALISTA PICHINCHA	213	84.9%	177	71.4%
OMNI HOSPITAL FIDEICOMISO TITULARIZACION	46	18.3%	51	20.6%
PATHFOREST S.A. EL SENDERO FORESTAL	5	2.0%	3	1.2%
BANCO PICHINCHA C.A.	59	23.5%	47	19.0%
CERRO ALTO HIGHFOREST S A	3	1.2%	1	0.4%
BANCO DE LA PRODUCCION S.A . PRODUBANCO	28	11.2%	20	8.1%
RIO CONGO FORESTAL	6	2.4%	2	0.8%
SAN CARLOS SOC. AGR. IND.	80	31.9%	80	32.3%
BANCO SOLIDARIO S.A.	1	0.4%	1	0.4%
SUPERDEPORTE S.A.	5	2.0%	2	0.8%
CORPORACION FAVORITA C.A.	250	99.6%	248	100.0%
FIDEICOMISO HOTEL CIUDAD DEL RIO	44	17.5%	59	23.8%
LA COLINA FORESTAL (HILLFOREST) S.A.	3	1.2%	2	0.8%
HOLDING TONICORP S.A.	76	30.3%	37	14.9%
LA SABANA FORESTAL (PLAINFOREST) S.A.	4	1.6%	2	0.8%
RETRATOREC S.A.	11	4.4%	7	2.8%
FONDO PAIS ECUADOR	1	0.4%	1	0.4%
LA VANGUARDIA FORESTAL	186	74.1%	5	2.0%
LA CUMBRE FORESTAL PEAKFOREST SA	8	3.2%	4	1.6%
SURPAPEL CORP S A	11	4.4%	4	1.6%
RIO GRANDE FORESTAL RIVERFOREST SA	11	4.4%	126	50.8%
ARTES GRAFICAS SENEFELDER C A			2	0.8%
<b>TOTAL NUMERO DE RUEDAS</b>	<b>251</b>		<b>248</b>	

\* VALORES DE PARTICIPACION

**Presencia Bursátil hasta dic/15**



### Emisiones de Renta Variable dic-15

COMPañÍA	Valor Nominal Acción (\$)	Número de Acciones Circulantes	Ultimo Precio (\$)	Capitalización Bursátil (\$)	Utilidad por Acción (\$)	Valor Libros (\$)	Q TOBIN
<b>SECTOR FINANCIERO</b>		<b>3,161,464,738</b>		<b>1,565,153,691</b>	<b>0.24</b>		
Amazonas Banco	1.00	17,079,538	1.00	17,079,538	0.07	1.15	0.87
Banco Bolivariano	1.00	182,000,000	1.00	182,000,000	0.16	1.22	0.82
Banco Cofiec	0.00	1,600,632,150	0.00	6,402,529	0.00	0.00	1.12
Banco de Guayaquil	1.00	316,300,000	0.52	164,476,000	0.16	1.24	0.42
Banco Pichincha	1.00	556,900,000	0.60	334,140,000	0.14	1.53	0.39
Produbanco	1.00	238,000,000	0.70	166,600,000	0.17	1.24	0.56
Banco Solidario	1.000	84,000,000	0.80	67,200,000	0.11	1.39	0.58
CTH	1.00	2,185,280	1.80	3,933,504	0.98	2.82	0.64
Mutualista Pichincha (***)	100.00	150,000	99.99	14,998,500	10.82	43.06	2.32
Alicosta BK Holding S.A.	1.00	235,000	12.25	2,878,750	0.26	8.23	1.49
Corporación MultiBG	1.00	39,729,420	4.06	161,301,445	0.23	3.59	1.13
Holding Tonincorp S.A.	1.00	69,253,350	5.50	380,893,425	0.29	1.96	2.81
Inversancarlos	1.00	55,000,000	1.15	63,250,000	0.08	1.19	0.97
<b>SECTOR INDUSTRIAL</b>		<b>397,477,173</b>		<b>4,085,392,870</b>	<b>0.62</b>		
Alimentos Ecuatorianos S.A Alimec	1.00	400,000.00	9.00	3,600,000	2.17	9.26	
UNACEM Ecuador S.A.	0.04	42,930,108.00	12.22	524,605,920	1.00	3.22	3.79
Compañía de Cervezas Nacionales	1.00	20,446,667.00	66.55	1,360,725,689	6.75	7.09	9.39
Compañía de Cervezas Nacionales Preferidas	1.00	43,795.00	60.50	2,649,598	6.75	7.09	8.54
Cridesa	1.00	21,000,000.00	5.10	107,100,000	0.69	2.53	2.02
Centro Gráfico	1.00	416,546.00	1.00	416,546	-0.42	3.29	0.30
Continental Tire Andina S.A.	1.00	61,005,087.00	1.00	61,005,087	0.28	1.21	0.82
Industrias Ales	1.00	36,000,000.00	1.08	38,880,000	-0.04	1.66	0.65
Sociedad Agr. San Carlos	1.00	130,000,000.00	1.15	149,500,000	0.08	1.23	0.93
Holcim Ecuador VN 5	5.00	20,480,884.00	68.29	1,398,639,568	6.97	17.83	3.83
Holcim Ecuador VN .5	0.50	1,160.00	N.N **		0.70		
Holcim Ecuador VN 0.0005	0.00	208,950.00	N.N **		0.00		
Meriza S.A	1.00	80,000.00	38.25	3,060,000	2.47	44.34	0.86
El Tecal	1.00	90,000.00	34.50	3,105,000	4.02	39.90	0.86
Río Congo Forestal	1.00	90,000.00	37.25	3,352,500	3.92	41.79	0.89
La Reserva Forestal Reforest	1.00	90,000.00	32.50	2,925,000	3.08	34.88	0.93
Cerro Verde Forestal Bigforest	1.00	100,000.00	31.00	3,100,000	3.33	33.87	0.92
El Refugio Forestal (Homeforest) S.A.	1.00	125,000.00	25.00	3,125,000	2.88	28.32	0.88
La Campiña Forestal S.A. (Strongforest)	1.00	100,000.00	27.50	2,750,000	3.32	32.03	0.86
El Sendero Forestal (Pathforest) S.A.	1.00	135,000.00	20.00	2,700,000	2.22	22.13	0.90
La Estancia Forestal (Forestead) S.A	1.00	150,000.00	18.00	2,700,000	1.69	19.14	0.94
La Colina Forestal (Hillforest) S.A.	1.00	200,000.00	16.00	3,200,000	1.30	17.18	0.93
La Sabana Forestal (Plainforest) S.A.	1.00	240,000.00	14.50	3,480,000	0.90	15.32	0.95
Retratorec S.A.	1.00	900,000.00	3.90	3,510,000	0.17	2.84	1.37
Cerro Alto Forestal (Highforest)	1.00	150,000.00	13.50	2,025,000	0.96	13.52	1.00
La Cumbre Forestal (Peakforest) S.A.	1.00	350,000.00	13.50	4,725,000	1.51	13.99	0.96
La Vanguardia Forestal (Vanguardforest) S.A.	1.00	1,900,000.00	2.15	4,085,000	0.69	2.25	0.96
Superdeporte	1.00	28,019,629.00	5.80	162,513,848	0.36	1.61	3.61
Dolmen	25.00	138,558.00	93.00	12,885,894	0.67	83.14	1.12
Energy & Palma ENERGYPALMA S.A. 1	100.00	368,789.00	230.00	84,821,470	1.01	153.09	1.50
Surpapelcorp S.A.	1.00	25,677,000.00	4.25	109,127,250	0.16	1.13	3.76
Río Grande Forestal (Riverforest)	1.00	2,350,000.00	2.60	6,110,000	0.19	1.19	2.19
Artes Gráficas Senefelder C.A.	1.00	3,290,000.00	4.55	14,969,500	0.29	2.22	2.05
<b>SECTOR SERVICIOS</b>		<b>427,222,318</b>		<b>963,968,370</b>	<b>0.15</b>		
Caminosca S.A.	1.00	1,851,025.00	7.00	12,957,175.00	1.48	7.78	0.90
Cepsa S.A. VN 0.004 (comunes)	1.000	343,324.00	1.00	343,324	5.74	55.36	0.02
Conclina (Ordinarias)	1.000	20,138,639.00	1.30	26,180,231	0.06	0.44	2.98
Conclina (Preferidas Serie "A")	2,500.00	2,206.00	5,850.00	12,905,100	254.49	298.56	19.59
Conclina (Preferidas Serie "B")	1.00	2,919,944.00	1.50	4,379,916	0.09	0.06	23.72
Hotel Colón	1.00	24,510,000.00	0.55	13,480,500	0.08	1.56	0.35
Corporación Favorita C.A.	1.00	375,000,000.00	2.32	870,000,000	0.38	2.56	0.90
Servicios Cybercell (ordinarias)	1.00	800,000.00	25.22	20,176,000	0.20	1.51	
Servicios Cybercell (preferidas)	25.00	16,000.00	37.00	592,000	4.91	37.66	0.98
Cialco *	1.00	1,641,180.00	1.80	2,954,124	0.03	1.23	1.47
<b>TOTAL</b>		<b>3,986,164,229</b>		<b>6,614,514,930</b>			

\* Estados Financieros a Dic 2013

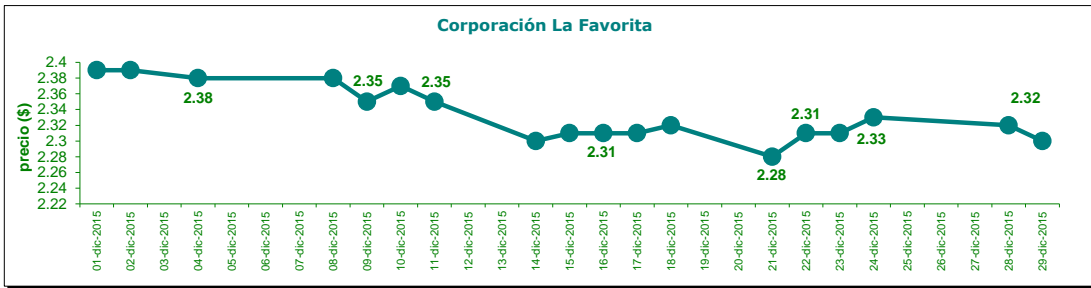
N.N\*\* Estas acciones no han marcado precio en el mercado bursatil nacional.

\*\*\*Certificados de Aportación

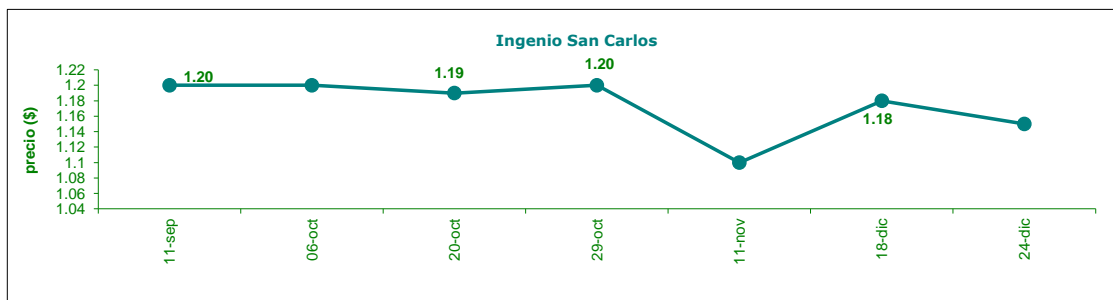
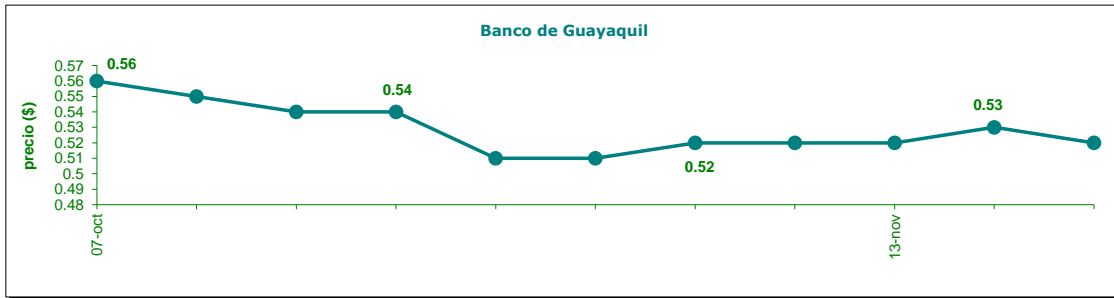
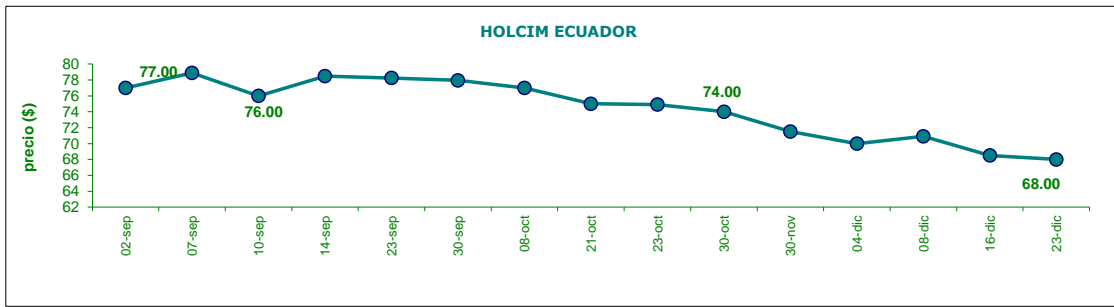
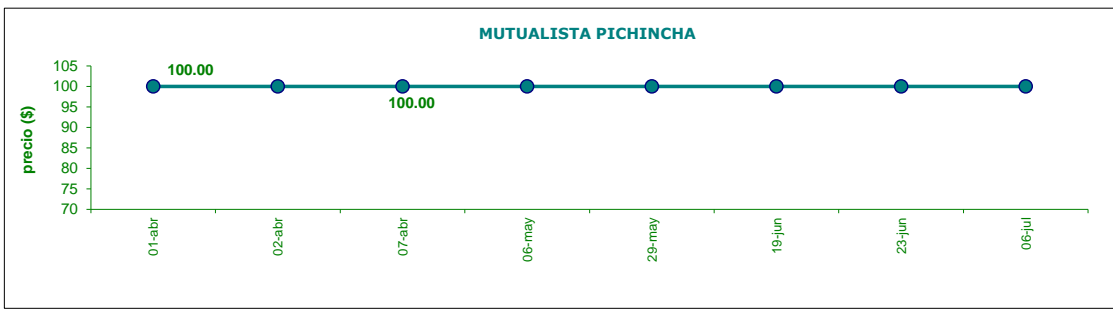
NOTA: La información referente capital suscrito y pagado es la más reciente enviada por los emisores.

# PRECIOS HISTORICOS DE ACCIONES

## INFORMACIÓN MENSUAL



## INFORMACIÓN TRIMESTRAL



**Nota:** En los gráficos se incluyen aquellos emisores que han marcado precio en la BVQ en al menos 5 negociaciones en el último mes



## Emisiones de Renta Variable 2014 y ene a dic-15

### ACCIONES

EMISOR	NÚMERO DE ACCIONES	SERIE	CLASE	VALOR NOMINAL (\$)	CALIFICACIÓN	APROBACIÓN DE LA EMISIÓN	
						Fecha	Lugar
CAMINOSCA S.A.	1,601,025		ORD.	1.00		11-mar-14	BVG
			NOM.				
LA VANGUARDIA FORESTAL S.A.	1,900,000		ORD.	1.00	AAA-	28-mar-14	BVG
			NOM.				
HIDRELGEN S.A. (***)	12,213,788		ORD.	1.00		20-ago-14	BVG
			NOM.				
RIO GRANDE FORESTAL (***)	2,350,000		ORD.	1.00	AAA-	13-abr-15	BVG
			NOM.				
SENEFELDER (***)	3,290,000		ORD.	1.00	AA	07-ago-15	BVG
			NOM.				
HOTEL QUITO (***)	30,827,333		ORD.	1.00		15-dic-15	BVQ
			NOM.				

### VALORES DE PARTICIPACIÓN

EMISOR	MONTO (miles)	SERIE	CLASE	MONTO MÍNIMO DE INVERSIÓN (\$)	CALIFICACIÓN	APROBACIÓN DE LA EMISIÓN	
						Fecha	Lugar

\* Emisión Mercado Secundario

Para mayor información por favor comunicarse con:

Ec. Gustavo Endara  
Ing. David Burneo

gustavoendara@bolsadequito.com  
davidburneo@bolsadequito.com

@Copy Right

Derechos de autor de propiedad exclusiva de la BOLSA DE VALORES DE QUITO, de conformidad con lo dispuesto por la Ley de Propiedad Intelectual.