



## **RENTA VARIABLE**

BOLETÍN MENSUAL

ene-16

Departamento Técnico

[www.bolsadequito.com](http://www.bolsadequito.com)

## BOLETÍN MENSUAL - RENTA VARIABLE ACCIONES Y VALORES DE PARTICIPACIÓN (A NIVEL NACIONAL)

**Tipo de Renta:** Variable

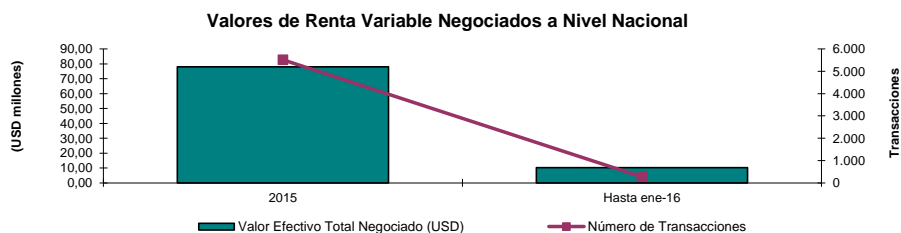
**Concepto:** Acciones - Se denomina así a cada una de las partes de las que está compuesta el capital social de una empresa. Estos títulos se clasifican en dos tipos: ordinarias y preferentes.

Valores de Participación - Por los cuales los inversionistas adquieren una alícuota en un patrimonio de propósito exclusivo, con lo cual participa de los resultados, que arroje dicho patrimonio respecto del proceso de titularización.

### Comportamiento Histórico

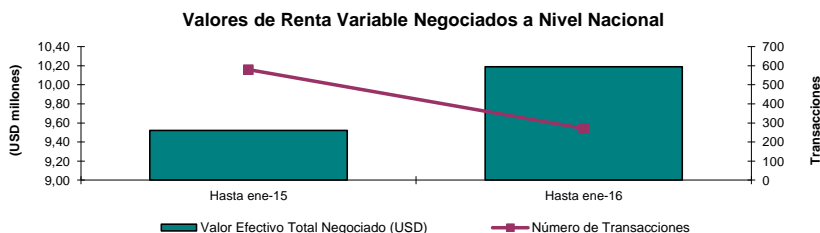
NEGOCIACIONES DE RENTA VARIABLE A NIVEL NACIONAL			
AÑO	Valor Efectivo Total Negociado (USD)	Número de Transacciones	Número de Valores de Renta Variable Negociados
<b>2015</b>	77.957.827	5.512	31.412.418
<b>Hasta ene-16</b>	10.189.919	271	2.797.370

\*Datos provisionales



Durante el año 2014 se negociaron aproximadamente USD \$ 1203 millones de dólares en acciones. El número de transacciones presentado en dicho año fue de 6,773. Finalmente, el número de valores de renta variable negociados fue de 316 millones.

NEGOCIACIONES DE RENTA VARIABLE A NIVEL NACIONAL			
AÑO	Valor Efectivo Total Negociado (USD)	Número de Transacciones	Número de Valores de Renta Variable Negociados
<b>Hasta ene-15</b>	9.522.061	579	5.418.836
<b>Hasta ene-16</b>	10.189.919	271	2.797.370



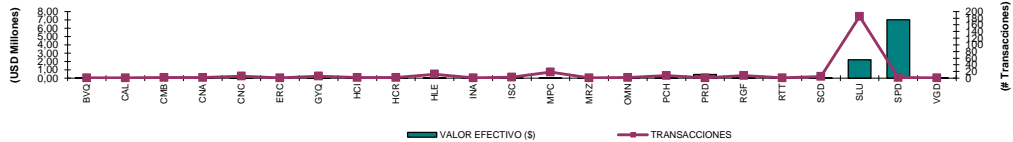
Fuente: Sistema Transaccional SEB - Bolsa de Valores de Quito

## Negociaciones Por Emisor (A Nivel Nacional)

### Montos Negociados por Emisor (ene- ene-16)

EMISOR	TIPO VALOR*	VALOR EFECTIVO (\$)	TRANSACCIONES	NÚMERO DE VALORES NEGOCIADOS	PRECIO PROMEDIO (\$)	VALOR EFECTIVO PROMEDIO DIARIO
BOLSA DE VALORES DE QUITO	CUM	75.000	1	1	75.000	3.750
CERRO ALTO HIGHFOREST S A	ACC	3.375	1	250	14	169
LA CUMBRE FORESTAL PEAKFOREST SA	ACC	5.535	2	410	14	277
CONCLINA C A CIA CONJU CLINICO NACIONAL	ACC	4.169	2	3.408	1	208
CERVECERIA NACIONAL CN S A	ACC	132.201	6	2.162	61	6.610
CONTINENTAL TIRE ANDINA S A	ACC	2.461	1	2.461	1	123
BANCO GUAYAQUIL S.A.	ACC	3.861	6	7.642	1	193
HOTEL COLON	ACC	705	2	1.282	1	35
FIDEICOMISO HOTEL CIUDAD DEL RIO	VTP	43.920	2	13	3.420	2.196
HOLCIM ECUADOR S.A.	ACC	32.437	12	482	67	1.622
INDUSTRIAS ALES	ACC	444	1	444	1	22
INVERSANCARLOS	ACC	21.300	3	19.000	1	1.065
MUTUALISTA PICHINCHA	CAN	4.500	18	45	100	225
MERIZA	ACC	7.800	1	200	39	390
OMNI HOSPITAL FIDEICOMISO TITULARIZACION	VTP	14.000	2	2	7.000	700
BANCO PICHINCHA C.A.	ACC	4.442	8	8.394	1	222
BANCO DE LA PRODUCCION S.A. . PRODUBANCO	ACC	460.004	1	460.004	1	23.000
RIO GRANDE FORESTAL RIVERFOREST SA	ACC	61.103	8	23.501	3	3.055
RETRATOREC S.A.	ACC	74.420	1	19.131	4	3.721
SAN CARLOS SOC. AGR. IND.	ACC	31.085	5	30.867	1	1.554
CORPORACION FAVORITA C.A.	ACC	2.206.480	185	1.010.474	2	110.324
SUPERDEPORTE S.A.	ACC	7.000.003	2	1.206.897	6	350.000
LA VANGUARDIA FORESTAL	ACC	675	1	300	2	34
<b>TOTAL</b>		<b>10.189.919</b>	<b>271</b>	<b>2.797.370</b>	<b>3.728</b>	<b>509.496</b>

Montos Negociados y Transacciones de Renta Variable por Emisor



## Negociaciones por Tipo de Sector

### Montos Negociados por Sector (hasta ene/16)

TITULO	VALOR EFECTIVO (\$)	TRANSACCIONES	NÚMERO DE VALORES NEGOCIADOS
SECTOR COMERCIAL	9.623.238	231	2.316.592
SECTOR FINANCIERO	547.807	34	476.086
SECTOR SERVICIOS	18.874	6	4.692
<b>TOTAL</b>	<b>10.189.919</b>	<b>271</b>	<b>2.797.370</b>

\*Datos provisionales

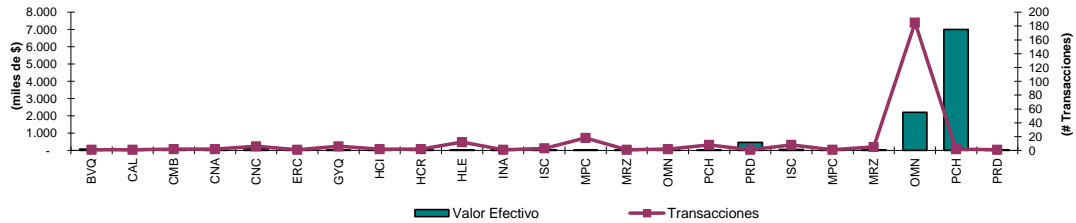


Fuente: Sistema Transaccional SEB - Bolsa de Valores de Quito

## Información Mensual ene-16 Negociaciones por Emisor

Montos Negociados por Emisor (ene-16)					
TITULO	TIPO*	VALOR EFECTIVO (\$)	TRANSACCIONES	NÚMERO DE VALORES NEGOCIADOS	PRECIO PROMEDIO (\$)
BOLSA DE VALORES DE QUITO	CUM	75.000	1	1	75.000,000
CERRO ALTO HIGHFOREST S A	ACC	3.375	1	250	13,500
LA CUMBRE FORESTAL PEAKFOREST SA	ACC	5.535	2	410	13,500
CONCLINA C A CIA CONJU CLINICO NACIONAL	ACC	4.169	2	3.408	1,275
CERVECERIA NACIONAL CN S A	ACC	132.201	6	2.162	61,167
CONTINENTAL TIRE ANDINA S A	ACC	2.461	1	2.461	1,000
BANCO GUAYAQUIL S.A.	ACC	3.861	6	7.642	0,503
HOTEL COLON	ACC	705	2	1.282	0,550
FIDEICOMISO HOTEL CIUDAD DEL RIO	VTP	43.920	2	13	3.420,000
HOLCIM ECUADOR S.A.	ACC	32.437	12	482	67,477
INDUSTRIAS ALES	ACC	444	1	444	1,000
INVERSANCARLOS	ACC	21.300	3	19.000	1,117
MUTUALISTA PICHINCHA	CAN	4.500	18	45	100,000
MERIZA	ACC	7.800	1	200	39,000
OMNI HOSPITAL FIDEICOMISO TITULARIZACION	VTP	14.000	2	2	7.000,000
BANCO PICHINCHA C.A.	ACC	4.442	8	8.394	0,534
BANCO DE LA PRODUCCION S.A . PRODUBANCO	ACC	460.004	1	460.004	1,000
RIO GRANDE FORESTAL RIVERFOREST SA	ACC	61.103	8	23.501	2,600
RETRATOREC S.A.	ACC	74.420	1	19.131	3,890
SAN CARLOS SOC. AGR. IND.	ACC	31.085	5	30.867	1,014
CORPORACION FAVORITA C.A.	ACC	2.206.480	185	1.010.474	2,181
SUPERDEPORTE S.A.	ACC	7.000.003	2	1.206.897	5,800
LA VANGUARDIA FORESTAL	ACC	675	1	300	2,250
<b>TOTAL</b>	-	<b>10.189.919</b>	<b>271</b>	<b>2.797.370</b>	<b>3.727,798</b>

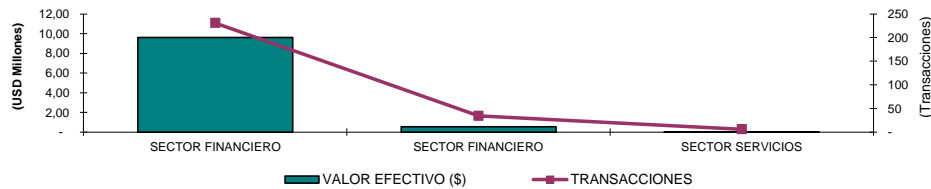
### Montos Negociados y Número de Transacciones por Emisor



\* ACC = ACCIONES ORDINARIAS, ACP = ACCIONES PREFERIDAS, VTC = VALORES DE PARTICIPACIÓN

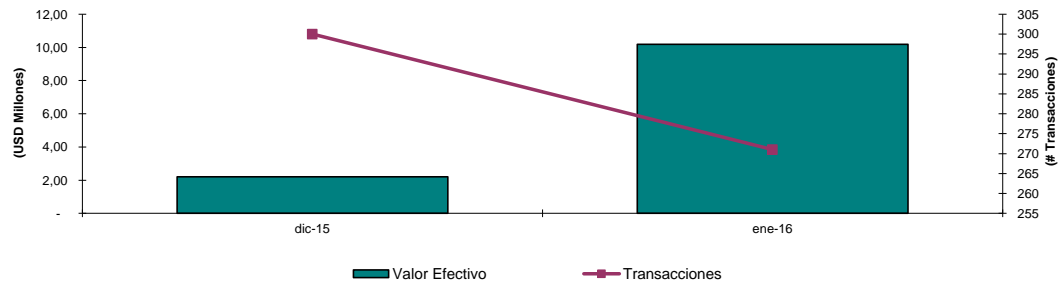
### Negociaciones por Tipo de Sector

Montos Negociados por Emisor (ene-16)			
TITULO	VALOR EFECTIVO (\$)	TRANSACCIONES	NÚMERO DE VALORES NEGOCIADOS
SECTOR FINANCIERO	9.623.238	231	2.316.592
SECTOR FINANCIERO	547.807	34	476.086
SECTOR SERVICIOS	18.874	6	4.692
<b>TOTAL</b>	<b>10.189.919</b>	<b>271</b>	<b>2.797.370</b>



### Análisis Comparativo (dic-2015 - ene-2016)

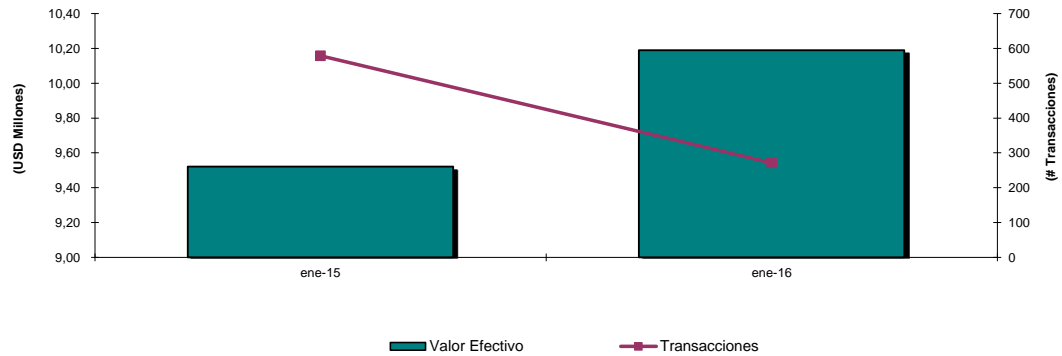
TITULO	dic-15		ene-16	
	VALOR EFECTIVO	TRANSACCIONES	VALOR EFECTIVO	TRANSACCIONES
VALORES DE RENTA VARIABLE	2.193.886	300	10.189.919	271



Variación del mes de ene-16 con respecto al mes de dic-15		
Tipo de Variación	Valor Efectivo	Transacciones
Variación en USD (ene/16 - dic/15)	7.996.033	-29,00
Variación en % (Tasa de Crecimiento)	364,47%	-10,70%

### Análisis Comparativo (ene-2015 - ene-2016)

TITULO	ene-15		ene-16	
	VALOR EFECTIVO	TRANSACCIONES	VALOR EFECTIVO	TRANSACCIONES
VALORES DE RENTA VARIABLE	9.522.061	579	10.189.919	271



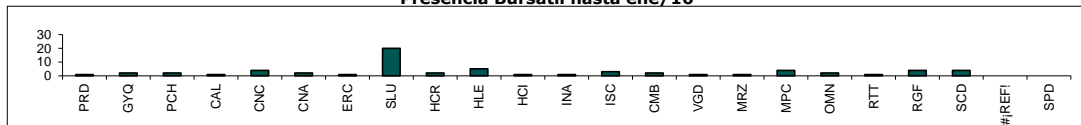
Variación del mes de ene-16 con respecto al mes de ene-15		
Tipo de Variación	Valor Efectivo	Transacciones
Variación en USD (ene/16 - ene/15)	667.858	-308,00
Variación en % (Tasa de Crecimiento)	7,01%	-53,20%

## Negociaciones de Renta Variable por Emisor 2013 y ene -ene-2016 Presencia Bursátil

EMISOR	2015	%	ene-16	%
ALICOSTA BK HOLDING S A	3	3,6%		
ALIMENTOS ECUATORANOS ALIMEC S.A		0,4%		
AMAZONAS BANCO				
BANCO BOLIVARIANO C.A.	10	9,2%		
CAMINOSCA S A		0,4%		
CEMENTOS CHIMBORAZO (0,04)				
CEMENTOS CHIMBORAZO (0,004)				
CENTRO GRAFICO S.A.				
CEPSA		2,0%		
CERRO VERDE FORESTAL S A BIGFOREST	5	3,6%		
CERVECERIA NACIONAL CN S A	46	10,4%	4	20,0%
CERVECERIA NACIONAL CN S A PREFERIDAS	1			
CIALCO CONSTRUCTORA IMPORTADORA ALVAREZ		0,4%		
COFIEC BANCO		0,8%		
CONCLINA C A CIA CONJU CLINICO NACIONAL	19	5,6%	2	10,0%
CONCLINA C A CIA CONJU CLINICO NACIONAL PREF. A	3	2,4%		
CONCLINA C A CIA CONJU CLINICO NACIONAL PREF. B	3	1,2%		
CONTINENTAL TIRE ANDINA S A	9	2,4%	1	5,0%
CORP.DESARROLLO.M.S.HIPOTECAS CTH	2	0,4%		
CRIDESA	5	6,4%		
CYBERCELL S.A.				
CYBERCELL S.A. PREFERIDO				
MULTI-BG S.A. CORPORACION		0,4%		
DOLMEN S A		0,4%		
ENERGY PALMA ENERGYPALMA S.A.		0,4%		
EL TECAL	1	3,2%		
FIDEICOMISO G M HOTEL	42	10,0%		
BANCO GUAYAQUIL S.A.	88	45,0%	2	10,0%
HOLCIM ECUADOR S.A.	112	62,2%	5	25,0%
HOMEFOREST EL REFUGIO FORESTAL S A		2,0%		
HOTEL COLON	4	2,8%	1	5,0%
INDUSTRIAS ALES	3	6,8%	1	5,0%
INVERSANCARLOS	44	15,9%	3	15,0%
LA CAMPINA FORESTAL STRONGFOREST S A	1	2,0%		
LA ESTANCIA FORESTAL FORESTEAD S A	1	2,4%		
UNACEM ECUADOR SA	1	3,6%		
LA RESERVA FORESTAL S.A.(REFOREST)	2	3,2%		
MERIZA	3	2,0%	1	5,0%
MUTUALISTA PICHINCHA	177	84,9%	4	20,0%
OMNI HOSPITAL FIDEICOMISO TITULARIZACION	51	18,3%	2	10,0%
PATHFOREST S.A. EL SENDERO FORESTAL	3	2,0%		
BANCO PICHINCHA C.A.	47	23,5%	2	10,0%
CERRO ALTO HIGHFOREST S A	1	1,2%	1	5,0%
BANCO DE LA PRODUCCION S.A . PRODUBANCO	20	11,2%	1	5,0%
RIO CONGO FORESTAL	2	2,4%		
SAN CARLOS SOC. AGR. IND.	80	31,9%	4	20,0%
BANCO SOLIDARIO S.A.	1	0,4%		
SUPERDEPORTE S.A.	2	2,0%	2	10,0%
CORPORACION FAVORITA C.A.	248	99,6%	20	100,0%
FIDEICOMISO HOTEL CIUDAD DEL RIO	59	17,5%	2	10,0%
LA COLINA FORESTAL (HILLFOREST) S.A.	2	1,2%		
HOLDING TONICORP S.A.	37	30,3%		
LA SABANA FORESTAL (PLAINFOREST) S.A.	2	1,6%		
RETRATOREC S.A.	7	4,4%	1	5,0%
FONDO PAIS ECUADOR	1	0,4%		
LA VANGUARDIA FORESTAL	5	74,1%	1	5,0%
LA CUMBRE FORESTAL PEAKFOREST SA	4	3,2%	2	10,0%
SURPAPEL S A	4	4,4%		
RIO GRANDE FORESTAL RIVERFOREST SA	126	4,4%	4	20,0%
ARTES GRAFICAS SENEFELDER C A	2			
<b>TOTAL NUMERO DE RUEDAS</b>	<b>248</b>		<b>20</b>	

\* VALORES DE PARTICIPACION

Presencia Bursátil hasta ene/16



Emisiones de Renta Variable ene-16							
COMPañIA	Valor Nominal Acción (\$)	Número de Acciones Circulantes	Ultimo Precio (\$)	Capitalización Bursátil (\$)	Utilidad por Acción (\$)	Valor Libros (\$)	Q TOBIN
<b>SECTOR FINANCIERO</b>		<b>3.161.464.738</b>		<b>1.634.903.691</b>	<b>0,25</b>		
Amazonas Banco	1,00	17.079.538	1,00	17.079.538	0,07	1,15	0,87
Banco Bolivariano	1,00	182.000.000	1,00	182.000.000	0,16	1,22	0,82
RECYCOB S.A.	0,00	1.600.632.150	0,00	6.402.529	0,00	0,00	1,12
Banco de Guayaquil	1,00	316.300.000	0,52	164.476.000	0,16	1,24	0,42
Banco Pichincha	1,00	556.900.000	0,60	334.140.000	0,14	1,53	0,39
Produbanco	1,00	238.000.000	1,00	238.000.000	0,17	1,24	0,81
Banco Solidario	1,000	84.000.000	0,80	67.200.000	0,11	1,39	0,58
CTH	1,00	2.185.280	1,80	3.933.504	0,98	2,82	0,64
Mutualista Pichincha (***)	100,00	150.000	99,99	14.998.500	10,82	43,06	2,32
Alicosta BK Holding S.A.	1,00	235.000	12,25	2.878.750	0,26	8,23	1,49
Corporación MultiBG	1,00	39.729.420	4,06	161.301.445	0,23	3,59	1,13
Holding Tonicorp S.A.	1,00	69.253.350	5,50	380.893.425	0,29	1,96	2,81
Inversancarlos	1,00	55.000.000	1,12	61.600.000	0,08	1,19	0,94
<b>SECTOR INDUSTRIAL</b>		<b>397.477.173</b>		<b>4.033.745.186</b>	<b>0,62</b>		
Alimentos Ecuatorianos S.A Alimec	1,00	400.000,00	9,00	3.600.000	2,17	9,26	
UNACEM Ecuador S.A.	0,04	42.930.108,00	12,22	524.605.920	1,00	3,22	3,79
Compañía de Cervezas Nacionales	1,00	20.446.667,00	66,00	1.349.480.022	6,75	7,09	9,31
Compañía de Cervezas Nacionales Preferidas	1,00	43.795,00	60,50	2.649.598	6,75	7,09	8,54
Cridesa	1,00	21.000.000,00	5,10	107.100.000	0,69	2,53	2,02
Centro Gráfico	1,00	416.546,00	1,00	416.546	-0,42	3,29	0,30
Continental Tire Andina S.A.	1,00	61.005.087,00	1,00	61.005.087	0,28	1,21	0,82
Industrias Ales	1,00	36.000.000,00	1,08	38.880.000	-0,04	1,66	0,65
Sociedad Agr. San Carlos	1,00	130.000.000,00	1,02	132.600.000	0,08	1,23	0,83
Holcim Ecuador VN 5	5,00	20.480.884,00	67,14	1.375.086.552	6,97	17,83	3,77
Holcim Ecuador VN .5	0,50	1.160,00	N.N **		0,70		
Holcim Ecuador VN 0.0005	0,00	208.950,00	N.N **		0,00		
Meriza S.A	1,00	80.000,00	39,00	3.120.000	2,47	44,34	0,88
El Tecal	1,00	90.000,00	34,50	3.105.000	4,02	39,90	0,86
Río Congo Forestal	1,00	90.000,00	37,25	3.352.500	3,92	41,79	0,89
La Reserva Forestal Reforest	1,00	90.000,00	32,50	2.925.000	3,08	34,88	0,93
Cerro Verde Forestal Bigforest	1,00	100.000,00	31,00	3.100.000	3,33	33,87	0,92
El Refugio Forestal (Homeforest) S.A.	1,00	125.000,00	25,00	3.125.000	2,88	28,32	0,88
La Campiña Forestal S.A. (Strongforest)	1,00	100.000,00	27,50	2.750.000	3,32	32,03	0,86
El Sendero Forestal (Pathforest) S.A.	1,00	135.000,00	20,00	2.700.000	2,22	22,13	0,90
La Estancia Forestal (Forestead) S.A	1,00	150.000,00	18,00	2.700.000	1,69	19,14	0,94
La Colina Forestal (Hillforest) S.A.	1,00	200.000,00	16,00	3.200.000	1,30	17,18	0,93
La Sabana Forestal (Plainforest) S.A.	1,00	240.000,00	14,50	3.480.000	0,90	15,32	0,95
Retratorec S.A.	1,00	900.000,00	3,89	3.501.000	0,17	2,84	1,37
Cerro Alto Forestal (Highforest)	1,00	150.000,00	13,50	2.025.000	0,96	13,52	1,00
La Cumbre Forestal (Peakforest) S.A.	1,00	350.000,00	13,50	4.725.000	1,51	13,99	0,96
La Vanguardia Forestal (Vanguardforest) S.A.	1,00	1.900.000,00	2,15	4.085.000	0,69	2,25	0,96
Superdeporte	1,00	28.019.629,00	5,80	162.513.848	0,36	1,61	3,61
Dolmen	25,00	138.558,00	93,00	12.885.894	0,67	83,14	1,12
Energy & Palma ENERGOPALMA S.A. 1	100,00	368.789,00	230,00	84.821.470	1,01	153,09	1,50
Surpapelcorp S.A.	1,00	25.677.000,00	4,25	109.127.250	0,16	1,13	3,76
Río Grande Forestal (Riverforest)	1,00	2.350.000,00	2,60	6.110.000	0,19	1,19	2,19
Artes Gráficas Senefelder C.A.	1,00	3.290.000,00	4,55	14.969.500	0,29	2,22	2,05
<b>SECTOR SERVICIOS</b>		<b>458.049.651</b>		<b>881.468.370</b>	<b>0,13</b>		
Caminosca S.A.	1,00	1.851.025,00	7,00	12.957.175,00	1,48	7,78	0,90
Cepsa S.A. VN 0.004 (comunes)	1,000	343.324,00	1,00	343.324	5,74	55,36	0,02
Conclina (Ordinarias)	1,000	20.138.639,00	1,30	26.180.231	0,06	0,44	2,98
Conclina (Preferidas Serie "A")	2.500,00	2.206,00	5.850,00	12.905.100	254,49	298,56	19,59
Conclina (Preferidas Serie "B")	1,00	2.919.944,00	1,50	4.379.916	0,09	0,06	23,72
Hotel Colón	1,00	24.510.000,00	0,55	13.480.500	0,08	1,56	0,35
Hotel Quito - Quitolindo Quito Lindo S.A.	1,00	30.827.333,00		0	0,00	0,97	0,00
Corporación Favorita C.A.	1,00	375.000.000,00	2,10	787.500.000	0,38	2,56	0,82
Servicios Cybercell (ordinarias)	1,00	800.000,00	25,22	20.176.000	0,20	1,51	
Servicios Cybercell (preferidas)	25,00	16.000,00	37,00	592.000	4,91	37,66	0,98
Cialco *	1,00	1.641.180,00	1,80	2.954.124	0,03	1,23	1,47
<b>TOTAL</b>		<b>4.016.991.562</b>		<b>6.550.117.247</b>			

\* Estados Financieros a Jun 2015

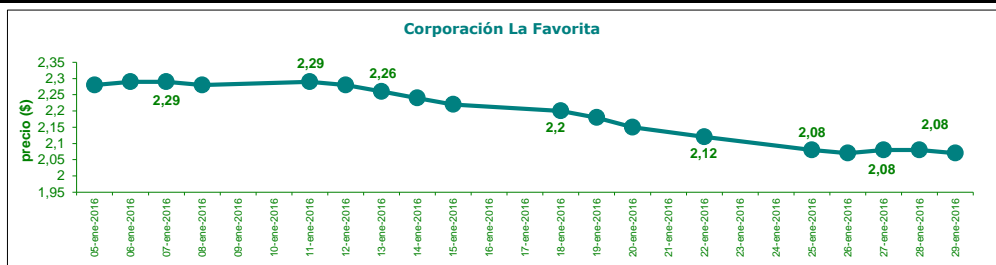
N.N\*\* Estas acciones no han marcado precio en el mercado bursatil nacional.

\*\*\*Certificados de Aportación

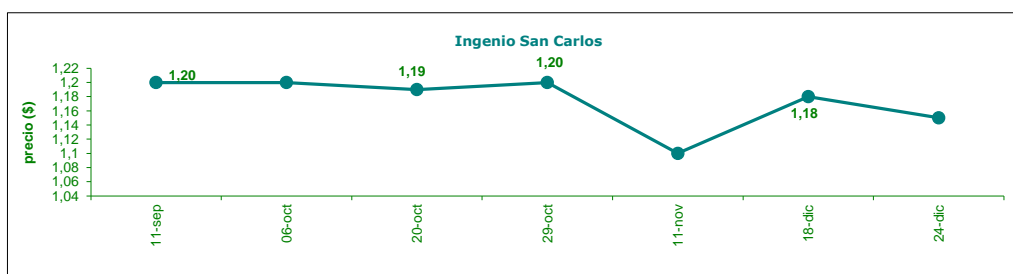
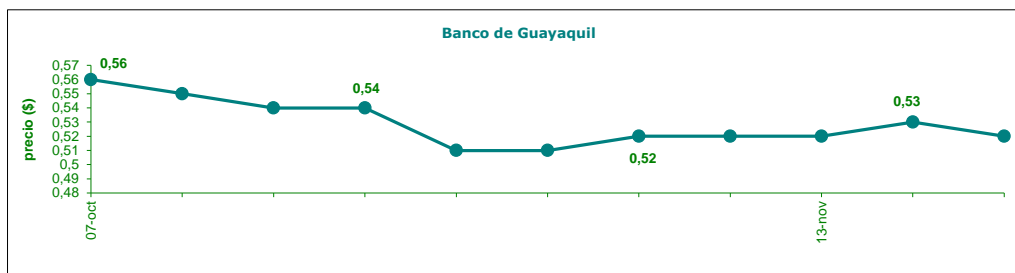
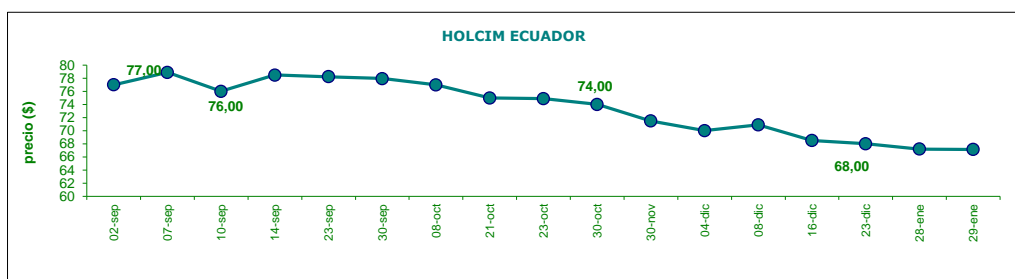
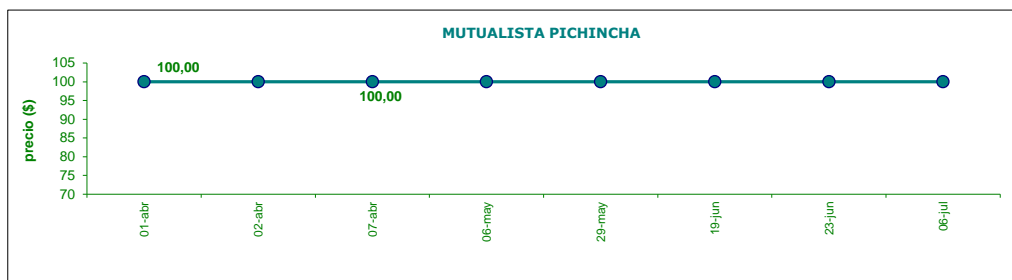
NOTA: La información referente capital suscrito y pagado es la más reciente enviada por los emisores.

# PRECIOS HISTORICOS DE ACCIONES

## INFORMACIÓN MENSUAL



## INFORMACIÓN TRIMESTRAL



**Nota:** En los gráficos se incluyen aquellos emisores que han marcado precio en la BVQ en al menos 5 negociaciones en el último mes



## Emisiones de Renta Variable 2014 y ene a ene-16

### ACCIONES

EMISOR	NÚMERO DE ACCIONES	SERIE	CLASE	VALOR NOMINAL (\$)	CALIFICACIÓN	APROBACIÓN DE LA EMISIÓN	
						Fecha	Lugar
CAMINOSCA S.A.	1.601.025		ORD.	1,00		11-mar-14	BVG
			NOM.				
LA VANGUARDIA FORESTAL S.A.	1.900.000		ORD.	1,00	AAA-	28-mar-14	BVG
			NOM.				
HIDRELGEN S.A. (***)	12.213.788		ORD.	1,00		20-ago-14	BVG
			NOM.				
RIO GRANDE FORESTAL (***)	2.350.000		ORD.	1,00	AAA-	13-abr-15	BVG
			NOM.				
SENEFELDER (***)	3.290.000		ORD.	1,00	AA	07-ago-15	BVG
			NOM.				
HOTEL QUITO (***)	30.827.333		ORD.	1,00		15-dic-15	BVQ
			NOM.				

### VALORES DE PARTICIPACIÓN

EMISOR	MONTO (miles)	SERIE	CLASE	MONTO MÍNIMO DE INVERSIÓN (\$)	CALIFICACIÓN	APROBACIÓN DE LA EMISIÓN	
						Fecha	Lugar

\* Emisión Mercado Secundario

Para mayor información por favor comunicarse con:

Ec. Gustavo Endara  
Ing. David Burneo

gustavoendara@bolsadequito.com  
davidburneo@bolsadequito.com

@Copy Right

Derechos de autor de propiedad exclusiva de la BOLSA DE VALORES DE QUITO, de conformidad con lo dispuesto por la Ley de Propiedad Intelectual.