



REPORTO

BOLETÍN MENSUAL

feb-15

Departamento Técnico

www.bolsadequito.com

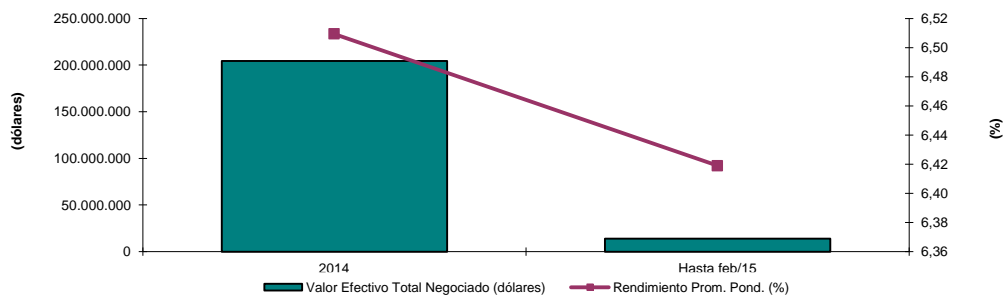
BOLETÍN MENSUAL - REPORTE REPORTE A NIVEL NACIONAL

Tipo de Renta: Fija

Concepto: El reporte bursátil es una operación de compraventa que se efectúa a través de las bolsas de valores, consistente en la venta temporal de valores de renta fija y de renta variable, inscritos en el Registro del Mercado de Valores y en bolsa, todos de la misma especie, emisor y clase; con un pacto incondicional de recompra, a un precio predeterminado y al vencimiento de un plazo preestablecido que no podrá superar los ciento ochenta días.

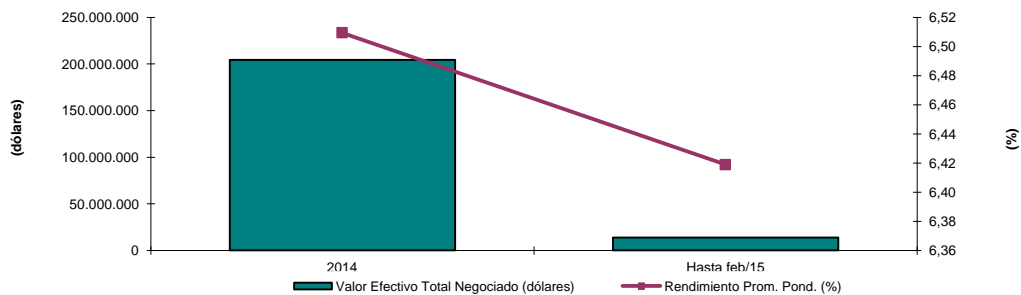
Comportamiento Histórico Nacional

REPORTOS NEGOCIADOS A NIVEL NACIONAL			
AÑO	Valor Efectivo Total Negociado (dólares)	Rendimiento Prom. Pond. (%)	Plazo Promedio Ponderado (años)
2014	204.501.149	6,51	0,40
Hasta feb/15	13.778.578	6,42	0,37



Durante el año 2014 se negociaron aproximadamente USD \$ 205 millones de dólares en reporte. El plazo promedio ponderado presentado en dicho año fue de 4 meses aproximadamente. Por otra parte, para el 2014 la tasa efectiva anual ponderada fue del 6.51%.

REPORTOS NEGOCIADOS A NIVEL NACIONAL			
AÑO	Valor Efectivo Total Negociado (dólares)	Rendimiento Prom. Pond. (%)	Plazo Promedio Ponderado (años)
Hasta feb/14	59.269.474	6,53	0,23
Hasta feb/15	13.778.578	6,42	0,37

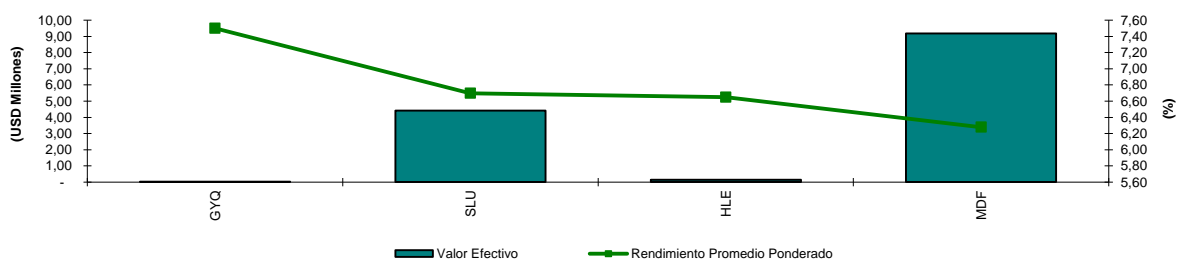


Información Nacional Acumulada ene a feb-15

Negociaciones por Emisor

Montos Negociados por Emisor (hasta feb-2015)

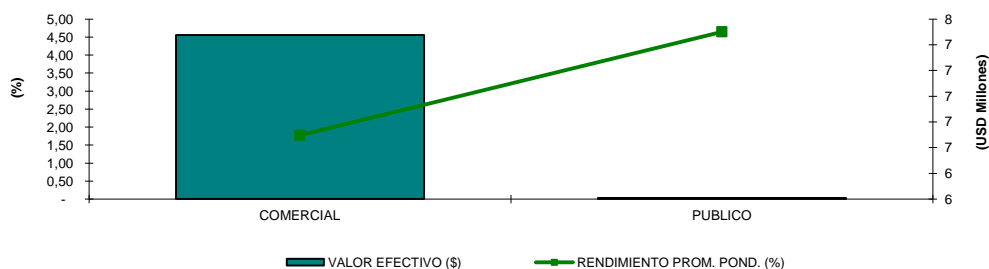
EMISOR	VALOR EFECTIVO (\$)	RENDIMIENTO PROM. POND. (%)	PLAZO PROMEDIO PONDERADO (DÍAS)	PRECIO PROMEDIO PONDERADO (%)
BANCO DE GUAYAQUIL S.A.	31.125	7,50	180	-
CORPORACION FAVORITA C.A.	4.414.631	6,70	150	78,06
HOLCIM ECUADOR S.A.	138.961	6,65	150	71,09
MINISTERIO DE FINANZAS	9.193.861	6,28	123	-
TOTAL	13.778.578	6,42	132	25,73



Negociaciones por Tipo de Sector

Montos Negociados por Sector (ene a feb-2015)

TITULO	VALOR EFECTIVO (\$)	RENDIMIENTO PROM. POND. (%)	PLAZO PROMEDIO PONDERADO (DÍAS)	PRECIO PROMEDIO PONDERADO (%)
COMERCIAL	4.553.592	6,70	150	77,85
FINANCIERO	31.125	7,50	180	-
PUBLICO	9.193.861	6,28	123	-
TOTAL	13.778.578	6,42	132	25,73

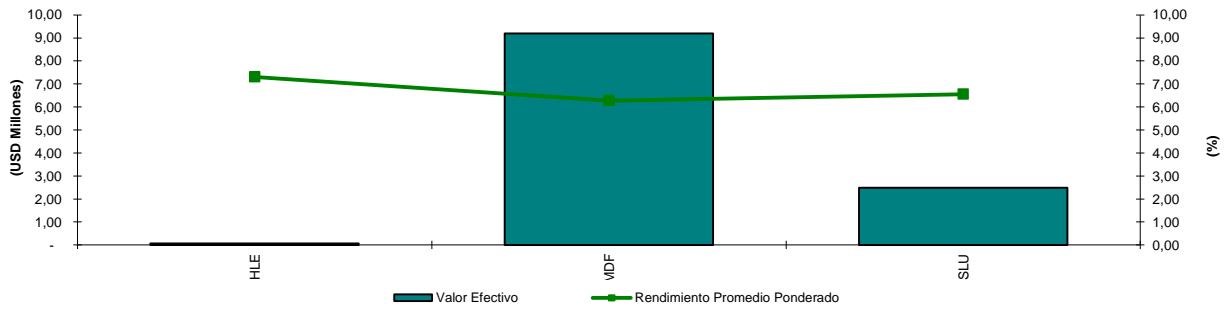


Información Mensual feb-2015

Negociaciones por Emisor

Montos Negociados por Emisor (feb-2015)

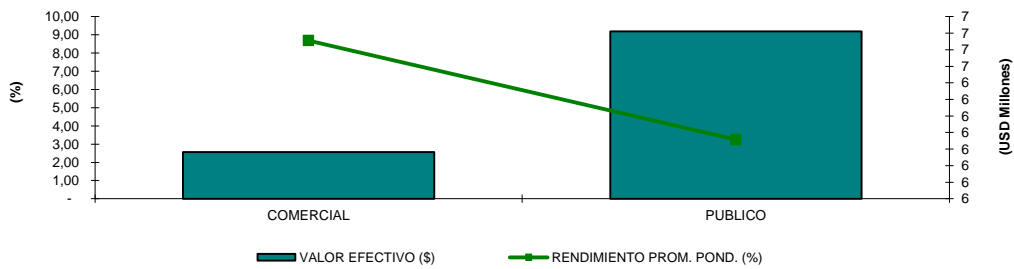
TITULO	VALOR EFECTIVO (\$)	RENDIMIENTO PROM. POND. (%)	PLAZO PROMEDIO PONDERADO (días)	PRECIO PROMEDIO PONDERADO (%)
HOLCIM ECUADOR S.A.	69.068	7,31	179	39,78
MINISTERIO DE FINANZAS	9.193.861	6,28	123	-
CORPORACION FAVORITA C.A.	2.490.014	6,56	144	85,85
TOTAL	11.752.944	6,34	128	18,42



Negociaciones por Tipo de Sector

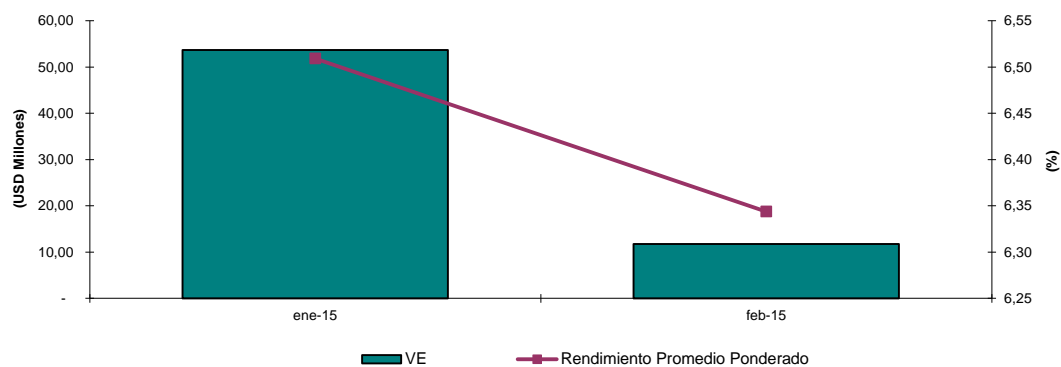
Montos Negociados por Sector (feb-2015)

TITULO	VALOR EFECTIVO (\$)	RENDIMIENTO PROM. POND. (%)	PLAZO PROMEDIO PONDERADO (días)	PRECIO PROMEDIO PONDERADO (%)
COMERCIAL	2.559.082	6,58	145	84,60
PUBLICO	9.193.861	6,28	123	-
Total	11.752.944	6,34	128	18,42



Análisis Comparativo (ene-2015 - feb-2015)

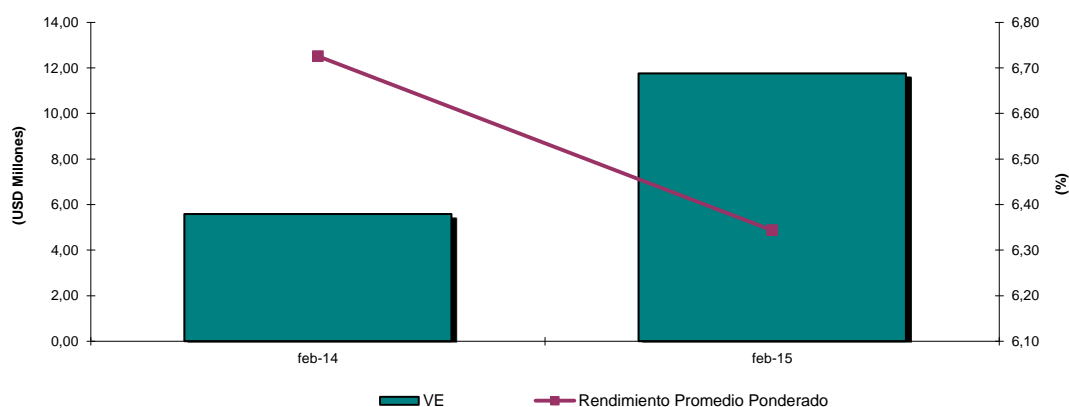
TITULO	ene-15		feb-15	
	VALOR EFECTIVO (\$)	RENDIMIENTO PROM. POND. (%)	VALOR EFECTIVO (\$)	RENDIMIENTO PROM. POND. (%)
REPORTO	53.686.414	6,51	11.752.944	6,34



Variación del mes de feb-15 con respecto al mes de ene-15		
Tipo de Variación	Valor Efectivo	TEA
Variación en USD (feb-15 - ene-15)	-41.933.471	-0,17
Variación en % (Tasa de Crecimiento)	-78,11%	-2,54%

Análisis Comparativo (feb-2014 - feb-2015)

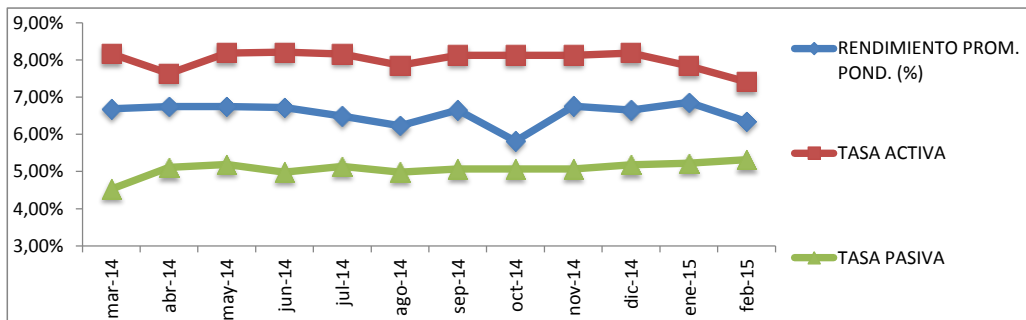
TITULO	feb-14		feb-15	
	VALOR EFECTIVO (\$)	RENDIMIENTO PROM. POND. (%)	VALOR EFECTIVO (\$)	RENDIMIENTO PROM. POND. (%)
REPORTO	5.583.060	6,73	11.752.944	6,34



Variación del mes de feb-2015 con respecto al mes de feb-2014		
Tipo de Variación	Valor Efectivo	TEA
Variación en USD (feb-2014 - feb-2015)	6.169.883	-0,38
Variación en % (Tasa de Crecimiento)	110,51%	-5,68%

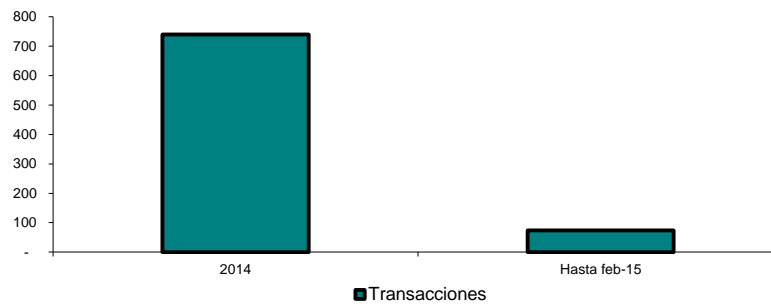
Relación Rendimiento Con Tasas de Interés

Rendimiento vs. Tasa Activa (Hasta feb-2015)			
MES	RENDIMIENTO PROM. POND. (%)	TASA ACTIVA	TASA PASIVA
mar-14	6,69%	8,17%	4,53%
abr-14	6,75%	7,64%	5,11%
may-14	6,75%	8,19%	5,19%
jun-14	6,73%	8,21%	4,98%
jul-14	6,49%	8,16%	5,14%
ago-14	6,23%	7,86%	4,98%
sep-14	6,66%	8,13%	5,07%
oct-14	5,82%	8,13%	5,07%
nov-14	6,76%	8,13%	5,07%
dic-14	6,65%	8,19%	5,18%
ene-15	6,86%	7,84%	5,22%
feb-15	6,34%	7,41%	5,32%
Promedio	6,56%	8,01%	5,07%



Número de Transacciones

Comparativo anual - acumulado		
TITULO	2014	Hasta feb-15
REPORTO	740	74



Comparativo mensual			
TITULO	feb-14	ene-15	feb-15
REPORTO	63	78	39

