



## **REPORTO**

BOLETÍN MENSUAL

sep-15

Departamento Técnico

[www.bolsadequito.com](http://www.bolsadequito.com)

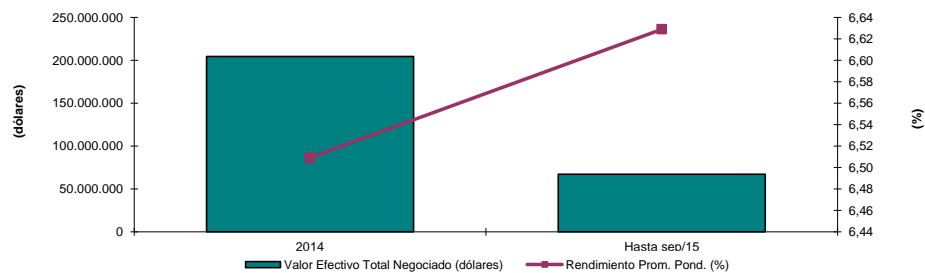
## BOLETÍN MENSUAL - REPORTO REPORTO A NIVEL NACIONAL

**Tipo de Renta:** Fija

**Concepto:** El reporto bursátil es una operación de compraventa que se efectúa a través de las bolsas de valores, consistente en la venta temporal de valores de renta fija y de renta variable, inscritos en el Registro del Mercado de Valores y en bolsa, todos de la misma especie, emisor y clase; con un pacto incondicional de recompra, a un precio predeterminado y al vencimiento de un plazo preestablecido que no podrá superar los ciento ochenta días.

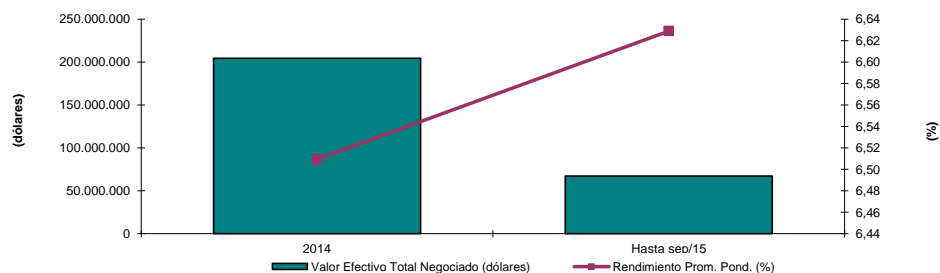
### Comportamiento Histórico Nacional

REPORTOS NEGOCIADOS A NIVEL NACIONAL			
AÑO	Valor Efectivo Total Negociado (dólares)	Rendimiento Prom. Pond. (%)	Plazo Promedio Ponderado (años)
2014	204.501.149	6,51	0,40
Hasta sep/15	67.276.674	6,63	0,40



Durante el año 2014 se negociaron aproximadamente USD \$ 205 millones de dólares en reporto. El plazo promedio ponderado presentado en dicho año fue de 4 meses aproximadamente. Por otra parte, para el 2014 la tasa efectiva anual ponderada fue del 6.51%.

REPORTOS NEGOCIADOS A NIVEL NACIONAL			
AÑO	Valor Efectivo Total Negociado (dólares)	Rendimiento Prom. Pond. (%)	Plazo Promedio Ponderado (años)
Hasta sep/14	150.161.327	6,61	0,37
Hasta sep/15	67.276.674	6,63	0,40

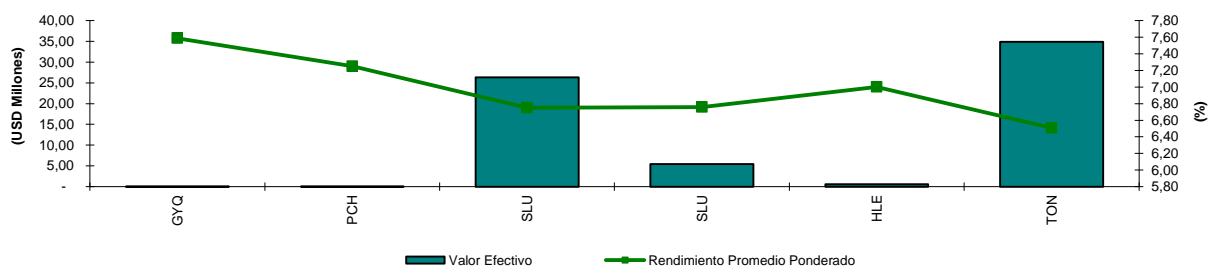


## Información Nacional Acumulada ene a sep-15

### Negociaciones por Emisor

**Montos Negociados por Emisor (hasta sep-2015)**

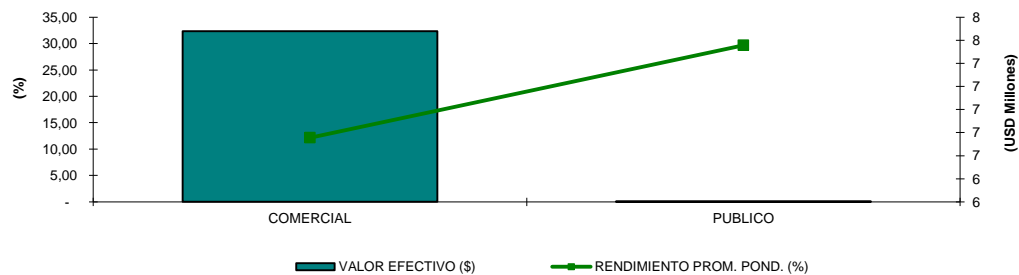
EMISOR	VALOR EFECTIVO (\$)	RENDIMIENTO PROM. POND. (%)	PLAZO PROMEDIO PONDERADO (DÍAS)	PRECIO PROMEDIO PONDERADO (%)
BANCO DE GUAYAQUIL S.A.	76.121	7,59	179	17,38
BANCO PICHINCHA C.A.	7.710	7,25	180	103,63
CORPORACION FAVORITA C.A.	26.296.306	6,75	145	76,36
HOLCIM ECUADOR S.A.	5.426.388	6,76	146	64,87
HOLDING TONICORP S.A.	595.125	7,00	180	-
MINISTERIO DE FINANZAS	34.875.024	6,51	142	-
<b>TOTAL</b>	<b>67.276.674</b>	<b>6,63</b>	<b>144</b>	<b>35,11</b>



### Negociaciones por Tipo de Sector

**Montos Negociados por Sector (ene a sep-2015)**

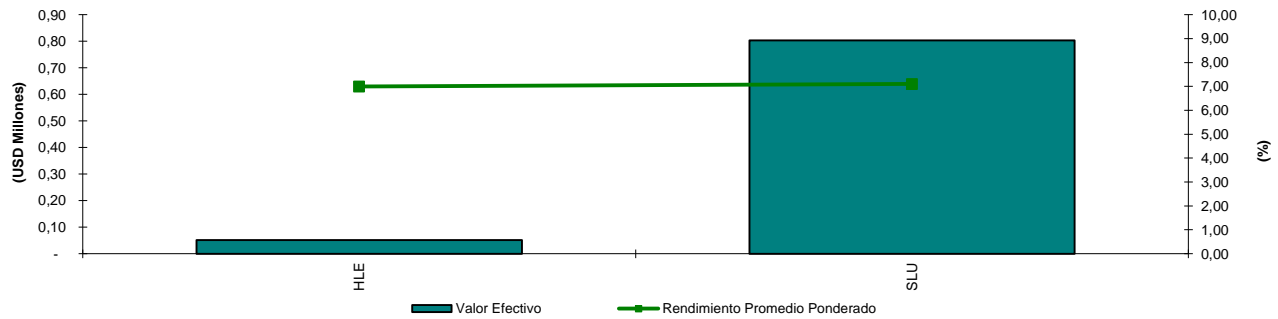
TITULO	VALOR EFECTIVO (\$)	RENDIMIENTO PROM. POND. (%)	PLAZO PROMEDIO PONDERADO (DÍAS)	PRECIO PROMEDIO PONDERADO (%)
COMERCIAL	32.317.819	6,76	146	73,02
FINANCIERO	83.831	7,56	179	25,31
PUBLICO	34.875.024	6,51	142	-
<b>TOTAL</b>	<b>67.276.674</b>	<b>6,63</b>	<b>144</b>	<b>35,11</b>



## Información Mensual sep-2015

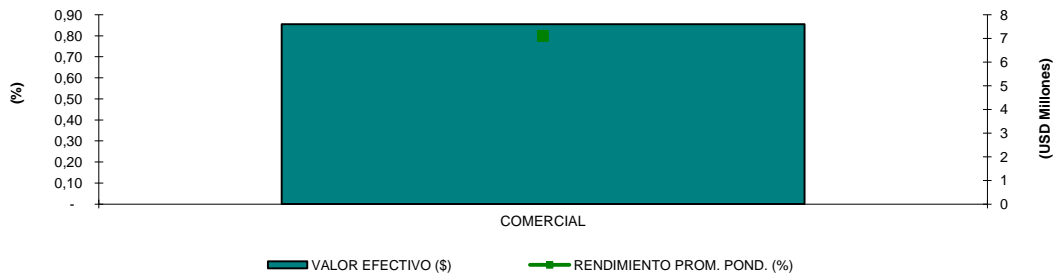
### Negociaciones por Emisor

Montos Negociados por Emisor (sep-2015)				
TITULO	VALOR EFECTIVO (\$)	RENDIMIENTO PROM. POND. (%)	PLAZO PROMEDIO PONDERADO (días)	PRECIO PROMEDIO PONDERADO (%)
HOLCIM ECUADOR S.A.	51.750	7,00	180	-
CORPORACION FAVORITA C.A.	803.336	7,10	175	14,23
<b>TOTAL</b>	<b>855.086</b>	<b>7,10</b>	<b>175</b>	<b>13,37</b>



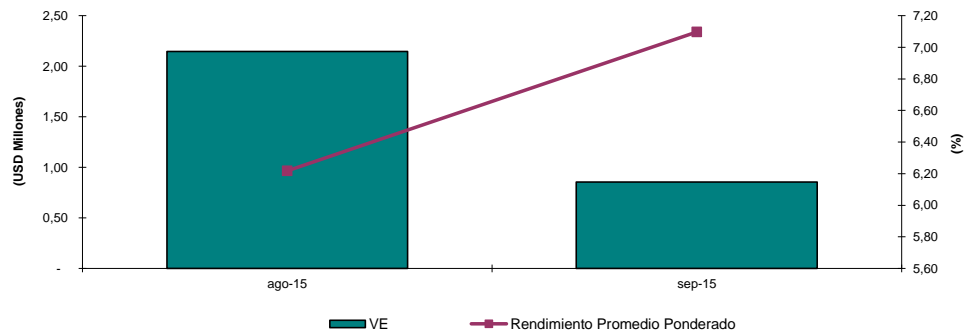
### Negociaciones por Tipo de Sector

Montos Negociados por Sector (sep-2015)				
TITULO	VALOR EFECTIVO (\$)	RENDIMIENTO PROM. POND. (%)	PLAZO PROMEDIO PONDERADO (días)	PRECIO PROMEDIO PONDERADO (%)
COMERCIAL	855.086	7,10	175	13,37
<b>TOTAL</b>	<b>855.086</b>	<b>7,10</b>	<b>175</b>	<b>13,37</b>



### Análisis Comparativo (ago-2015 - sep-2015)

TITULO	ago-15		sep-15	
	VALOR EFECTIVO (\$)	RENDIMIENTO PROM. POND. (%)	VALOR EFECTIVO (\$)	RENDIMIENTO PROM. POND. (%)
REPORTO	2.147.915	6,22	855.086	7,10

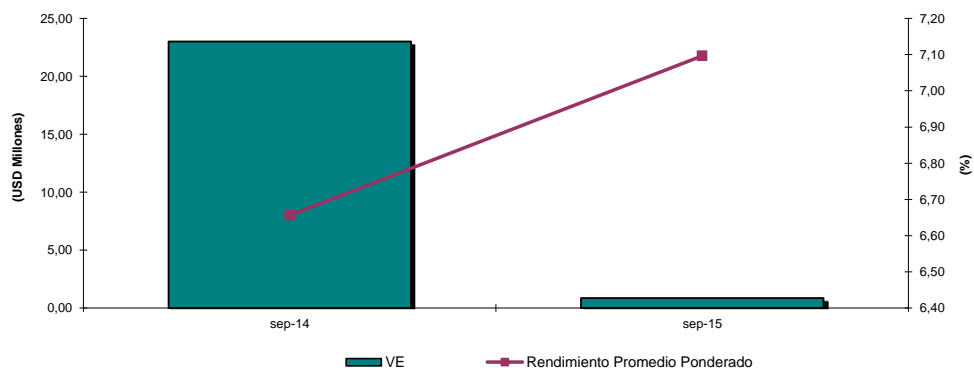


#### Variación del mes de sep-15 con respecto al mes de ago-15

Tipo de Variación	Valor Efectivo	TEA
Variación en USD (sep-15 - ago-15)	-1.292.829	0,88
Variación en % (Tasa de Crecimiento)	-60,19%	14,14%

### Análisis Comparativo (sep-2014 - sep-2015)

TITULO	sep-14		sep-15	
	VALOR EFECTIVO (\$)	RENDIMIENTO PROM. POND. (%)	VALOR EFECTIVO (\$)	RENDIMIENTO PROM. POND. (%)
REPORTO	22.994.478	6,66	855.086	7,10

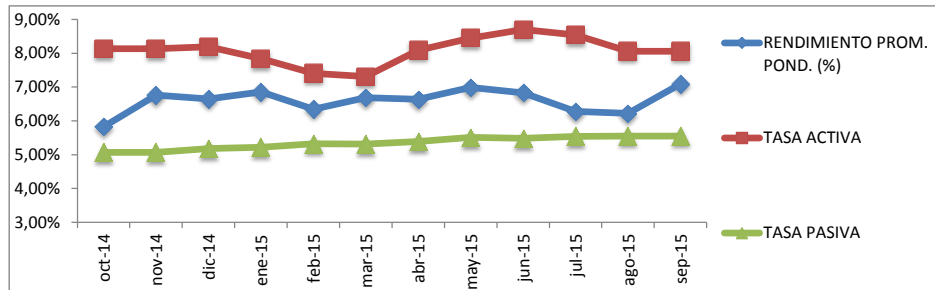


#### Variación del mes de sep-2015 con respecto al mes de sep-2014

Tipo de Variación	Valor Efectivo	TEA
Variación en USD (sep-2014 - sep-2015)	-22.139.391	0,44
Variación en % (Tasa de Crecimiento)	-96,28%	6,62%

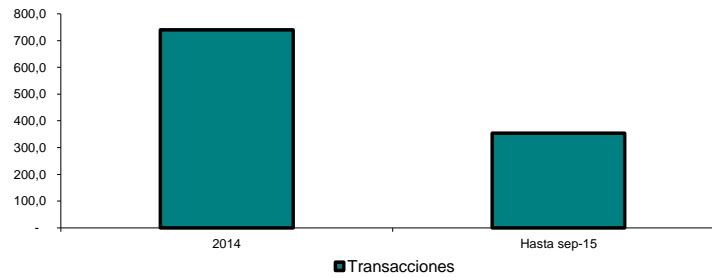
## Relación Rendimiento Con Tasas de Interés

Rendimiento vs. Tasa Activa (Hasta sep-2015)			
MES	RENDIMIENTO PROM. POND. (%)	TASA ACTIVA	TASA PASIVA
oct-14	5,82%	8,13%	5,07%
nov-14	6,76%	8,13%	5,07%
dic-14	6,65%	8,19%	5,18%
ene-15	6,86%	7,84%	5,22%
feb-15	6,34%	7,41%	5,32%
mar-15	6,69%	7,31%	5,31%
abr-15	6,63%	8,09%	5,39%
may-15	6,99%	8,45%	5,51%
jun-15	6,83%	8,70%	5,48%
jul-15	6,27%	8,54%	5,54%
ago-15	6,22%	8,06%	5,55%
sep-15	7,10%	8,06%	5,55%
<b>Promedio</b>	<b>6,56%</b>	<b>8,01%</b>	<b>5,07%</b>



## Número de Transacciones

Comparativo anual - acumulado		
TITULO	2014	Hasta sep-15
REPORTO	740	354



Comparativo mensual			
TITULO	sep-14	ago-15	sep-15
REPORTO	59	27	12

