



## **REPORTO**

BOLETÍN MENSUAL

dic-15

Departamento Técnico

[www.bolsadequito.com](http://www.bolsadequito.com)

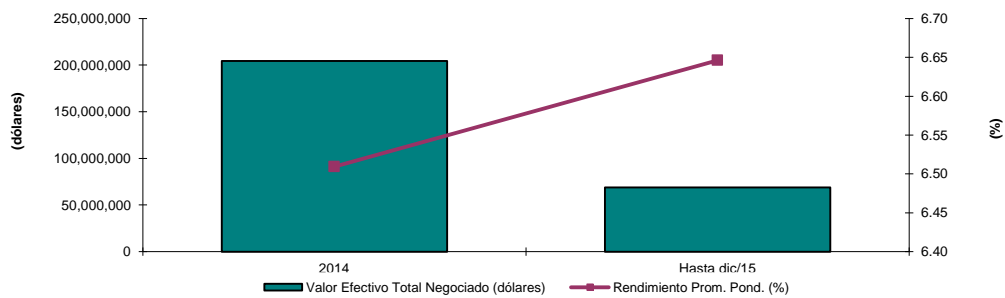
## BOLETÍN MENSUAL - REPORTE REPORTE A NIVEL NACIONAL

**Tipo de Renta:** Fija

**Concepto:** El reporte bursátil es una operación de compraventa que se efectúa a través de las bolsas de valores, consistente en la venta temporal de valores de renta fija y de renta variable, inscritos en el Registro del Mercado de Valores y en bolsa, todos de la misma especie, emisor y clase; con un pacto incondicional de recompra, a un precio predeterminado y al vencimiento de un plazo preestablecido que no podrá superar los ciento ochenta días.

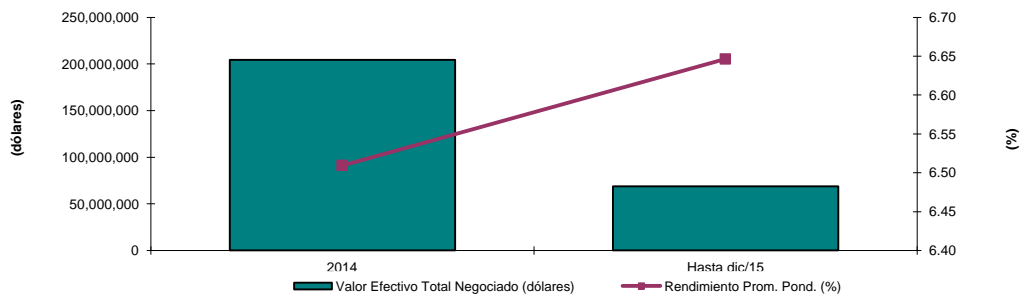
### Comportamiento Histórico Nacional

REPORTOS NEGOCIADOS A NIVEL NACIONAL			
AÑO	Valor Efectivo Total Negociado (dólares)	Rendimiento Prom. Pond. (%)	Plazo Promedio Ponderado (años)
2014	204,501,149	6.51	0.40
Hasta dic/15	68,862,109	6.65	0.40



Durante el año 2014 se negociaron aproximadamente USD \$ 205 millones de dólares en reporte. El plazo promedio ponderado presentado en dicho año fue de 4 meses aproximadamente. Por otra parte, para el 2014 la tasa efectiva anual ponderada fue del 6.51%.

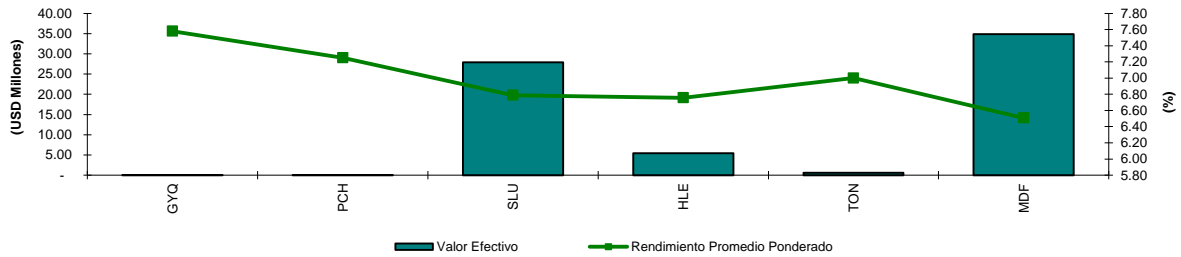
REPORTOS NEGOCIADOS A NIVEL NACIONAL			
AÑO	Valor Efectivo Total Negociado (dólares)	Rendimiento Prom. Pond. (%)	Plazo Promedio Ponderado (años)
Hasta dic/14	204,501,149	6.51	0.40
Hasta dic/15	68,862,109	6.65	0.40



## Información Nacional Acumulada ene a dic-15

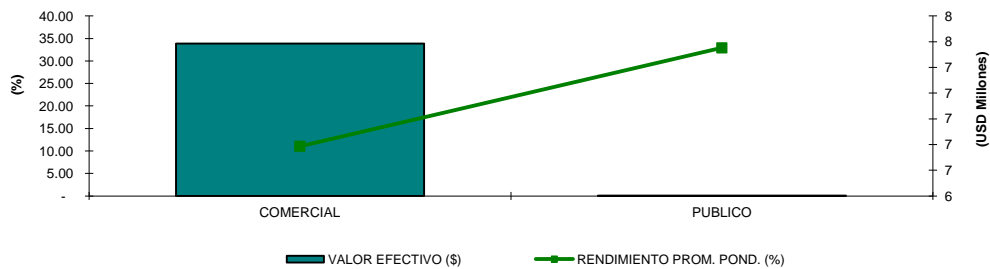
### Negociaciones por Emisor

Montos Negociados por Emisor (hasta dic-2015)				
EMISOR	VALOR EFECTIVO (\$)	RENDIMIENTO PROM. POND. (%)	PLAZO PROMEDIO PONDERADO (DÍAS)	PRECIO PROMEDIO PONDERADO (%)
BANCO GUAYAQUIL S.A.	82,346	7.58	179	23.91
BANCO PICHINCHA C.A.	7,710	7.25	180	103.63
CORPORACION FAVORITA C.A.	27,870,160	6.79	147	74.05
HOLCIM ECUADOR S.A.	5,431,744	6.76	146	64.91
HOLDING TONICORP S.A.	595,125	7.00	180	-
MINISTERIO DE FINANZAS	34,875,024	6.51	142	-
<b>TOTAL</b>	<b>68,862,109</b>	<b>6.65</b>	<b>145</b>	<b>35.13</b>



### Negociaciones por Tipo de Sector

Montos Negociados por Sector (ene a dic-2015)				
TITULO	VALOR EFECTIVO (\$)	RENDIMIENTO PROM. POND. (%)	PLAZO PROMEDIO PONDERADO (DÍAS)	PRECIO PROMEDIO PONDERADO (%)
COMERCIAL	33,897,029	6.79	147	71.28
FINANCIERO	90,056	7.55	179	30.73
PUBLICO	34,875,024	6.51	142	-
<b>TOTAL</b>	<b>68,862,109</b>	<b>6.65</b>	<b>145</b>	<b>35.13</b>

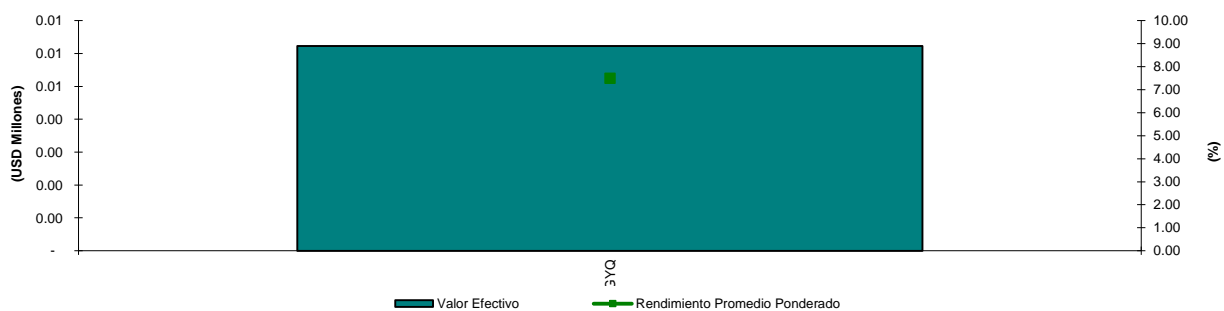


## Información Mensual dic-2015

### Negociaciones por Emisor

#### Montos Negociados por Emisor (dic-2015)

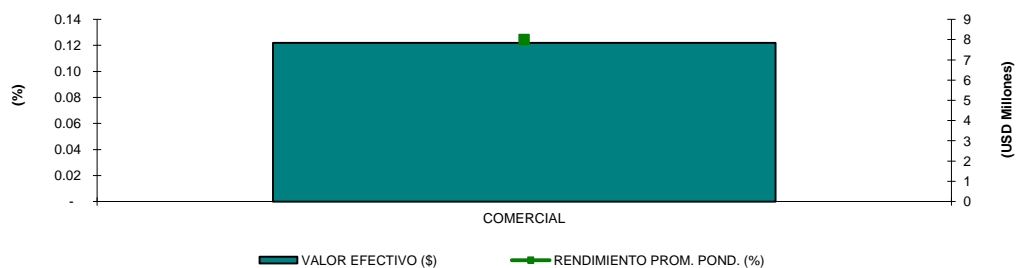
TITULO	VALOR EFECTIVO (\$)	RENDIMIENTO PROM. POND. (%)	PLAZO PROMEDIO PONDERADO (días)	PRECIO PROMEDIO PONDERADO (%)
BANCO GUAYAQUIL S.A.	6,225	7.50	180	103.75
CORPORACION FAVORITA C.A.	122,050	8.00	180	103.99
<b>TOTAL</b>	<b>128,275</b>	<b>7.98</b>	<b>180</b>	<b>103.98</b>



### Negociaciones por Tipo de Sector

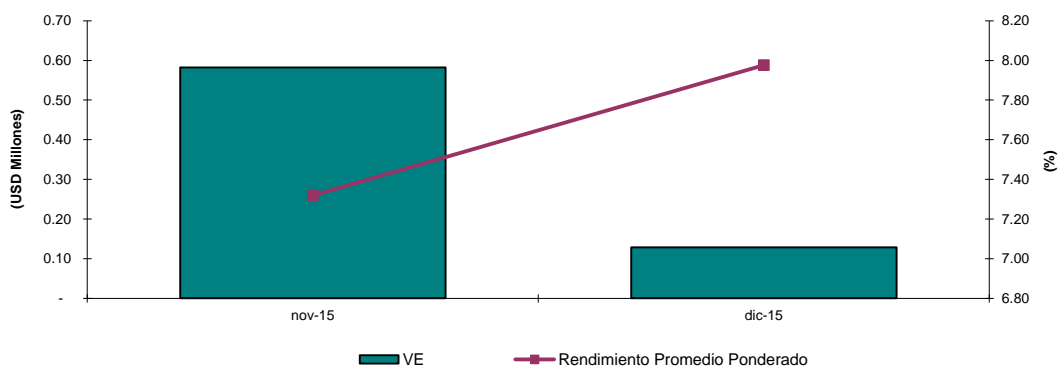
#### Montos Negociados por Sector (dic-2015)

TITULO	VALOR EFECTIVO (\$)	RENDIMIENTO PROM. POND. (%)	PLAZO PROMEDIO PONDERADO (días)	PRECIO PROMEDIO PONDERADO (%)
COMERCIAL	122,050	8.00	180	103.99
FINANCIERO	6,225	7.50	180	103.75
<b>TOTAL</b>	<b>128,275</b>	<b>7.98</b>	<b>180</b>	<b>103.98</b>



### Análisis Comparativo (nov-2015 - dic-2015)

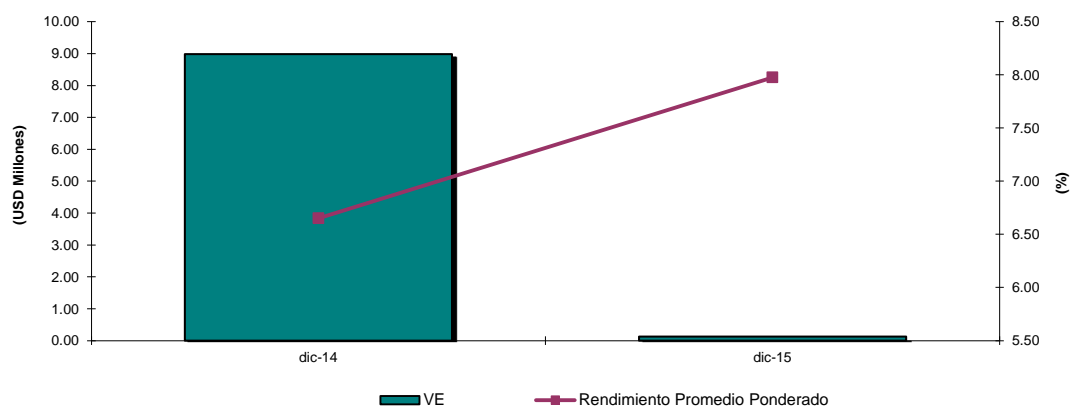
TITULO	nov-15		dic-15	
	VALOR EFECTIVO (\$)	RENDIMIENTO PROM. POND. (%)	VALOR EFECTIVO (\$)	RENDIMIENTO PROM. POND. (%)
REPORTO	582,154	7.32	128,275	7.98



Variación del mes de dic-15 con respecto al mes de nov-15		
Tipo de Variación	Valor Efectivo	TEA
Variación en USD (dic-15 - nov-15)	-453,879	0.66
Variación en % (Tasa de Crecimiento)	-77.97%	8.98%

### Análisis Comparativo (dic-2014 - dic-2015)

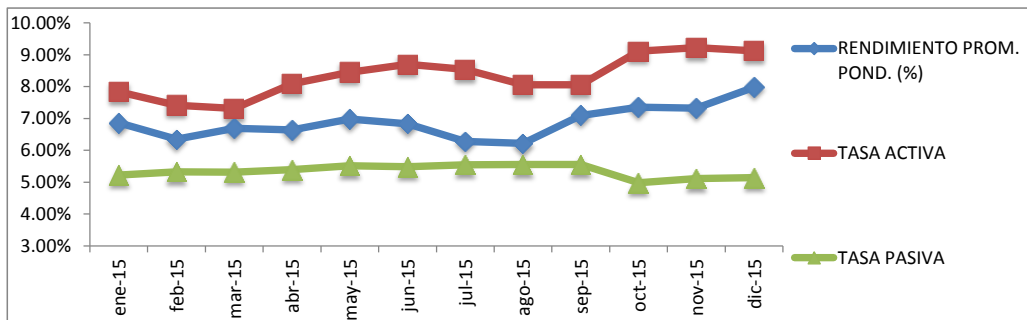
TITULO	dic-14		dic-15	
	VALOR EFECTIVO (\$)	RENDIMIENTO PROM. POND. (%)	VALOR EFECTIVO (\$)	RENDIMIENTO PROM. POND. (%)
REPORTO	8,986,735	6.65	128,275	7.98



Variación del mes de dic-2015 con respecto al mes de dic-2014		
Tipo de Variación	Valor Efectivo	TEA
Variación en USD (dic-2014 - dic-2015)	-8,858,460	1.32
Variación en % (Tasa de Crecimiento)	-98.57%	19.92%

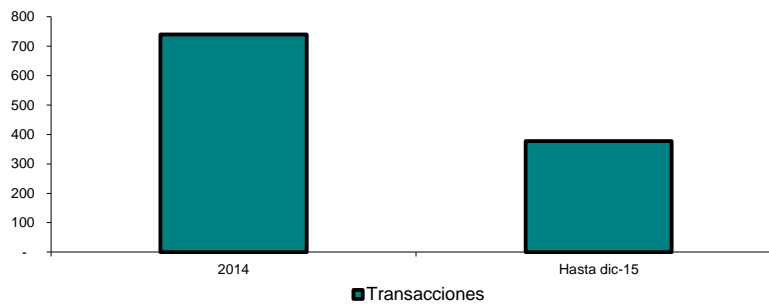
## Relación Rendimiento Con Tasas de Interés

Rendimiento vs. Tasa Activa (Hasta dic-2015)			
MES	RENDIMIENTO PROM. POND. (%)	TASA ACTIVA	TASA PASIVA
ene-15	6.86%	7.84%	5.22%
feb-15	6.34%	7.41%	5.32%
mar-15	6.69%	7.31%	5.31%
abr-15	6.63%	8.09%	5.39%
may-15	6.99%	8.45%	5.51%
jun-15	6.83%	8.70%	5.48%
jul-15	6.27%	8.54%	5.54%
ago-15	6.22%	8.06%	5.55%
sep-15	7.10%	8.06%	5.55%
oct-15	7.35%	9.11%	4.98%
nov-15	7.32%	9.22%	5.11%
dic-15	7.98%	9.12%	5.14%
Promedio	6.56%	8.01%	5.07%



## Número de Transacciones

Comparativo anual - acumulado		
TITULO	2014	Hasta dic-15
REPORTO	740	377



Comparativo mensual			
TITULO	dic-14	nov-15	dic-15
REPORTO	52	8	4

