



REVNI

BOLETÍN MENSUAL

mar-13

Departamento Técnico

www.bolsadequito.com

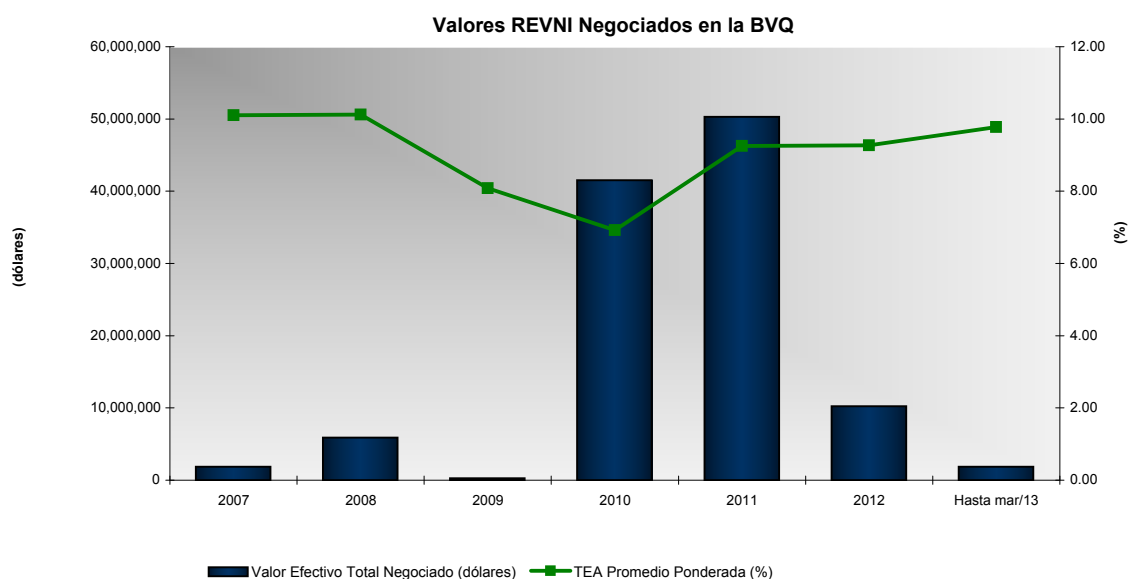
BOLETÍN MENSUAL - REVNI REGISTRO ESPECIAL DE VALORES NO INSCRITOS

Tipo de Renta: Fija y Variable

Concepto: REVNI es considerado como un mercado de aclimatación en el que se permite la inscripción de valores de las empresas que quieren probar el mercado y también ciertos valores que no están inscritos en el Mercado de Valores, a solicitud del tenedor.

Comportamiento Histórico

| NEGOCIACIONES EN LA BOLSA DE VALORES DE QUITO | | | |
|---|--|----------------------------|---------------------------------|
| AÑO | Valor Efectivo Total Negociado (dólares) | TEA Promedio Ponderada (%) | Plazo Promedio Ponderado (años) |
| 2007 | 1,848,903 | 10.11 | 0.58 |
| 2008 | 5,880,568 | 10.12 | 2.73 |
| 2009 | 279,388 | 8.08 | 5.03 |
| 2010 | 41,500,540 | 6.92 | 3.26 |
| 2011 | 50,315,652 | 9.25 | 2.94 |
| 2012 | 10,230,555 | 9.27 | 1.55 |
| Hasta mar/13 | 1,858,190 | 9.78 | 2.73 |



El mercado de valores REVNI ha tenido un crecimiento muy importante en el 2010 y 2011. Para el 2012 ha presentado una disminución, es así que en el año 2012 se negociaron US\$ 10.23 millones, lo que representó una disminución del 80%, comparados con los US\$ 50.32 millones negociados en el 2011. Antes del 2010 los montos negociados fueron muy inferiores, siendo el 2008 el de mayor negociación con US\$ 5.88 millones.

El plazo promedio ponderado presentado en el año 2012 fue de 1.55 años, inferior al promedio registrado en el 2011 de 2.94 años.

La tasa efectiva anual promedio ponderada en 2012 fue de 9,27%. Esto representó un aumento comparado con el 2011 que fue del 9.25%.

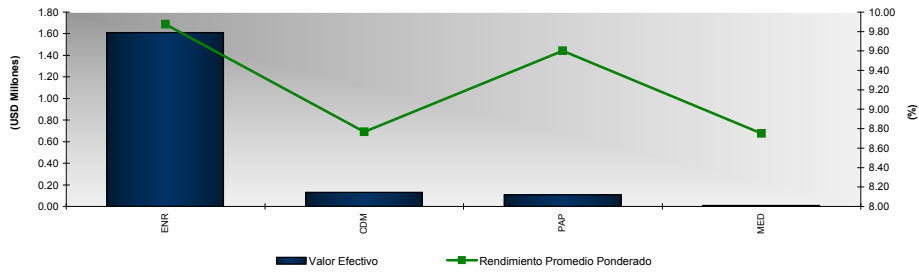
INFORMACIÓN ACUMULADA Hasta mar/13

Negociaciones por Emisor

Montos Negociados por Emisor (hasta mar/13)

| EMISOR | VALOR EFECTIVO (\$) | TEA PROMEDIO PONDERADA (%) | PLAZO PROMEDIO PONDERADO (DÍAS) | PRECIO PROMEDIO PONDERADO (%) |
|---------------------|---------------------|----------------------------|---------------------------------|-------------------------------|
| ENERGYPLAM CIA LTDA | 1,609,975 | 9.88 | 1,066 | 100.00 |
| CREDIMETRICA S.A. | 130,669 | 8.77 | 402 | 100.52 |
| PAPIZZEC SA | 107,531 | 9.60 | 483 | 100.03 |
| MEDITOP SA | 10,015 | 8.75 | 216 | 100.15 |
| TOTAL | 1,858,190 | 9.78 | 981 | 100.04 |

Negociaciones por Emisor

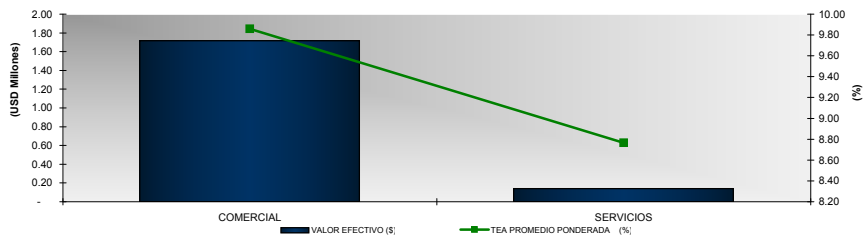


Negociaciones por Tipo de Sector

Montos Negociados por Sector (hasta mar/13)

| TITULO | VALOR EFECTIVO (\$) | TEA PROMEDIO PONDERADA (%) | PLAZO PROMEDIO PONDERADO (DÍAS) | PRECIO PROMEDIO PONDERADO (%) |
|--------------|---------------------|----------------------------|---------------------------------|-------------------------------|
| COMERCIAL | 1,717,506 | 9.86 | 1,030 | 100.00 |
| SERVICIOS | 140,685 | 8.77 | 389 | 100.49 |
| TOTAL | 1,858,190 | 9.78 | 981 | 100.04 |

Negociaciones por sector



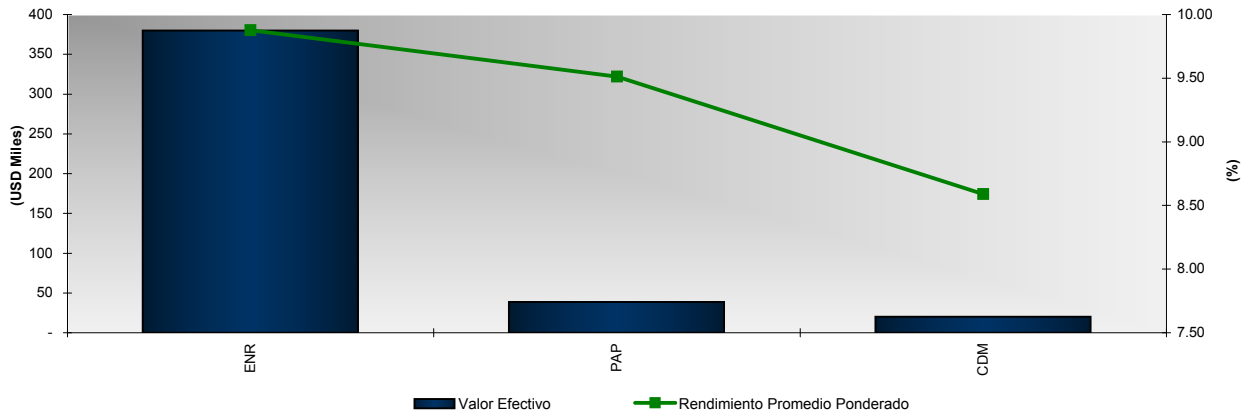
INFORMACIÓN MENSUAL mar-13

Negociaciones por Emisor

Montos Negociados por Emisor (mar/13)

| TITULO | VALOR EFECTIVO (\$) | TEA PROMEDIO PONDERADA (%) | PLAZO PROMEDIO PONDERADO (días) | PRECIO PROMEDIO PONDERADO (%) |
|---------------------|---------------------|----------------------------|---------------------------------|-------------------------------|
| ENERGYPLAM CIA LTDA | 379,976 | 9.88 | 1022 | 99.99 |
| PAPIZZEC SA | 38,532 | 9.51 | 463 | 100.08 |
| CREDIMETRICA S.A. | 20,052 | 8.59 | 129 | 100.26 |
| TOTAL | 438,559 | 9.79 | 932 | 100.01 |

Negociaciones por emisor

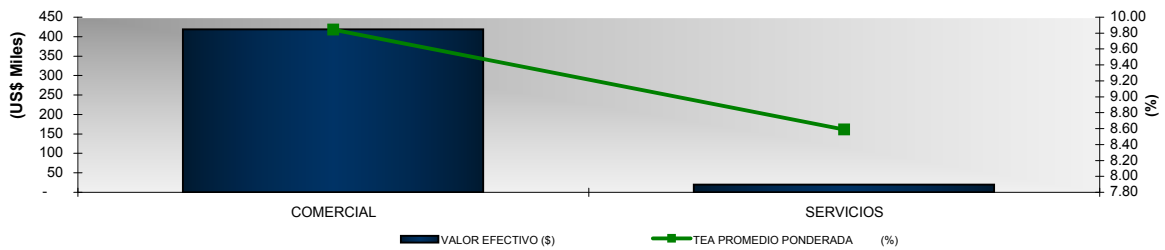


*PG1, PGF = PAGARES ACC = ACCIONES CPI, CPCL, CPIL = CUPONES CAPITAL O INTERES BONOS DEL ESTADO CPG = CERTIFICADO DE PASIVO GARANTIZADO

Negociaciones por Tipo de Sector

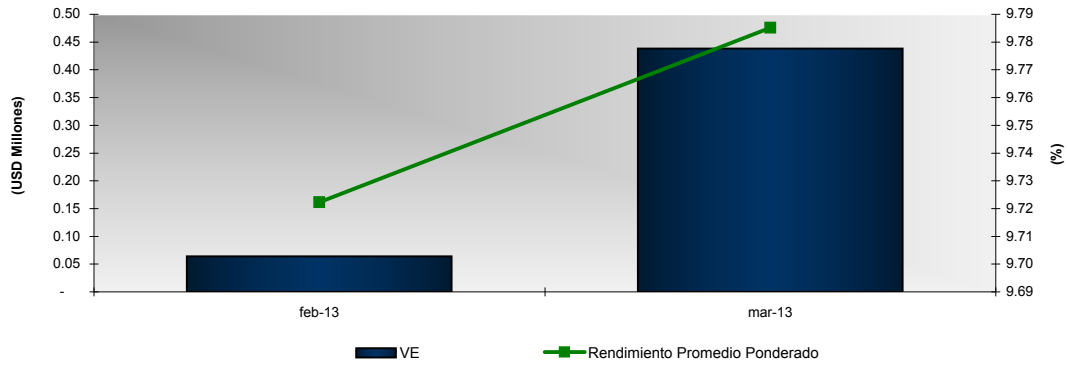
| TITULO | VALOR EFECTIVO (\$) | TEA PROMEDIO PONDERADA (%) | PLAZO PROMEDIO PONDERADO (días) | PRECIO PROMEDIO PONDERADO (%) |
|--------------|---------------------|----------------------------|---------------------------------|-------------------------------|
| COMERCIAL | 418,507 | 9.84 | 971 | 100.00 |
| SERVICIOS | 20,052 | 8.59 | 129 | 100.26 |
| TOTAL | 438,559 | 9.79 | 932 | 100.01 |

Negociaciones por sector



Análisis Comparativo (feb-13 y mar-13)

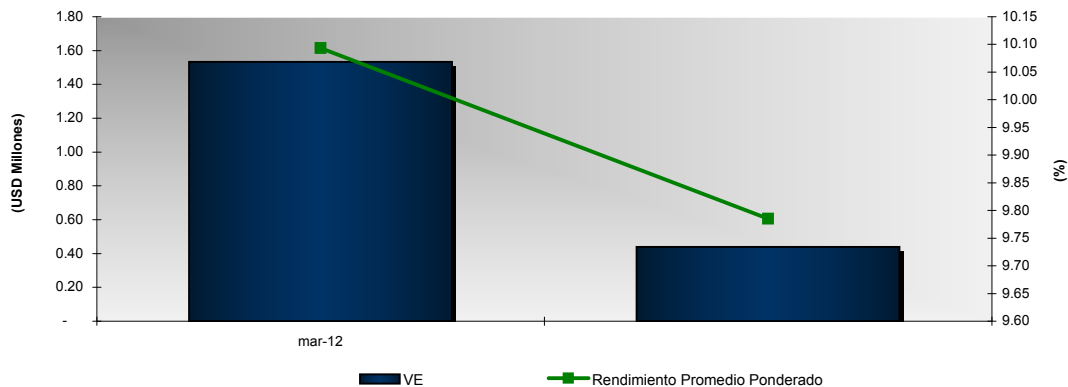
| TITULO | feb-13 | | mar-13 | |
|--------|---------------------|----------------------------|---------------------|----------------------------|
| | VALOR EFECTIVO (\$) | TEA PROMEDIO PONDERADA (%) | VALOR EFECTIVO (\$) | TEA PROMEDIO PONDERADA (%) |
| REVNI | 63,999 | 9.72 | 438,559 | 9.79 |



| Variación del mes de mar-13 con respecto al mes de feb-13 | | |
|---|----------------|-------------|
| Tipo de Variación | Valor Efectivo | Rendimiento |
| Variación en USD (mar-13 - feb-13) | 374,560 | 0.06 |
| Variación en % (Tasa de Crecimiento) | 585.3% | 0.65% |

Análisis Comparativo (mar-12 y mar-13)

| TITULO | mar-12 | | mar-13 | |
|--------|---------------------|----------------------------|---------------------|----------------------------|
| | VALOR EFECTIVO (\$) | TEA PROMEDIO PONDERADA (%) | VALOR EFECTIVO (\$) | TEA PROMEDIO PONDERADA (%) |
| REVNI | 1,532,285 | 10.09 | 438,559 | 9.79 |



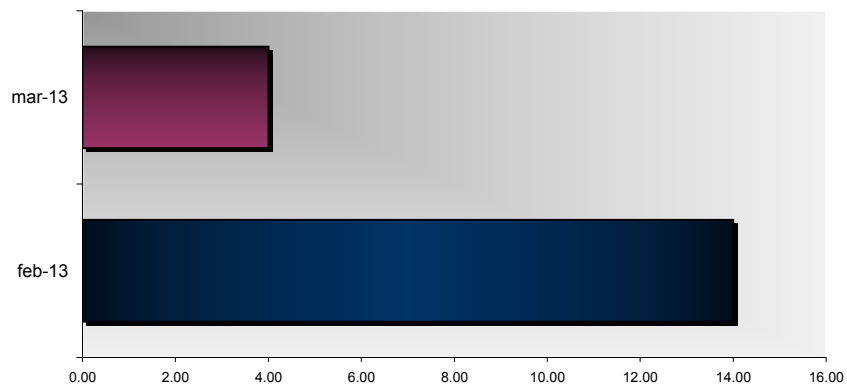
| Variación del mes de mar-13 con respecto al mes de mar-12 | | |
|---|----------------|-------------|
| Tipo de Variación | Valor Efectivo | Rendimiento |
| Variación en USD (mar-12 - mar-13) | -1,093,727 | -0.31 |
| Variación en % (Tasa de Crecimiento) | -0.71 | -0.03 |

NÚMERO DE TRANSACCIONES

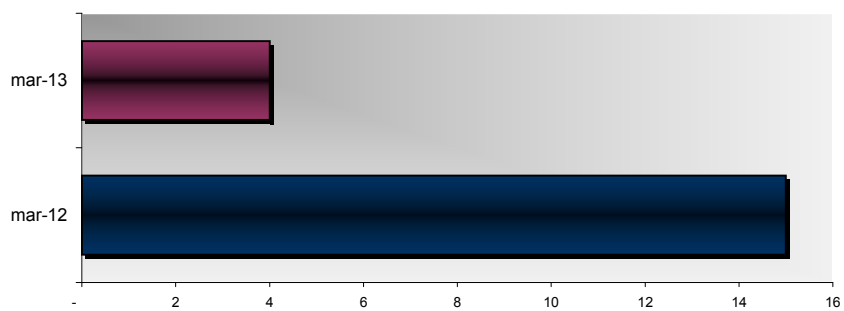
| REGISTRO HISTÓRICO | | | | | | |
|--------------------|------|------|------|------|------|--------------|
| TITULO | 2008 | 2009 | 2010 | 2011 | 2012 | Hasta mar-13 |
| REVNI | 48 | 20 | 407 | 501 | 274 | 18 |



| Comparativo Mensual (mar-13 - feb-13) | | |
|---------------------------------------|--------|--------|
| TITULO | feb-13 | mar-13 |
| REVNI | 14 | 4 |

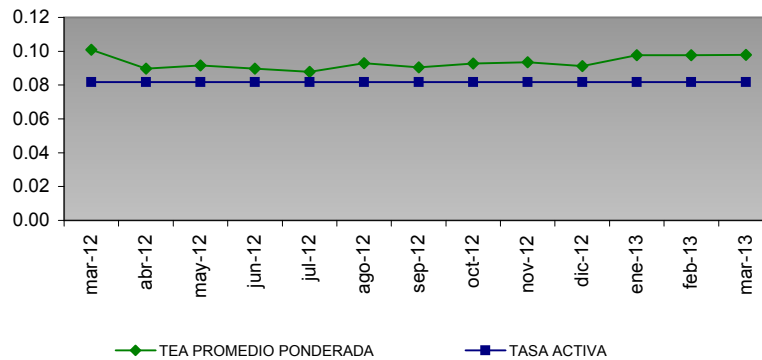


| Comparativo Mensual (mar-13 - mar-12) | | |
|---------------------------------------|--------|--------|
| TITULO | mar-12 | mar-13 |
| REVNI | 15 | 4 |

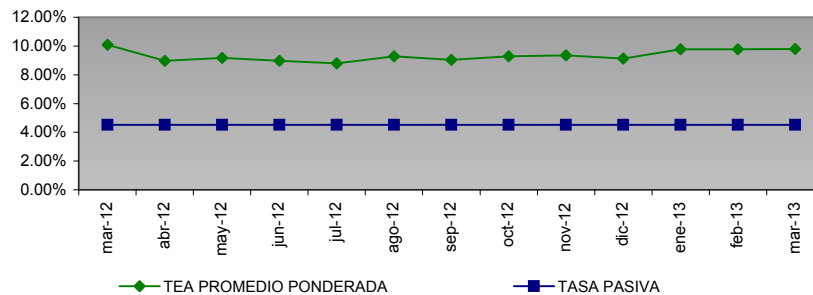


RELACION RENDIMIENTO CON TASAS DE INTERÉS

| Rendimiento y Tasa Activa (Hasta mar/13) | | | |
|--|------------------------|-------------|------------|
| MES | TEA PROMEDIO PONDERADA | TASA ACTIVA | Diferencia |
| mar-12 | 10.09% | 8.17% | 1.92% |
| abr-12 | 8.97% | 8.17% | 0.80% |
| may-12 | 9.17% | 8.17% | 1.00% |
| jun-12 | 8.97% | 8.17% | 0.80% |
| jul-12 | 8.78% | 8.17% | 0.61% |
| ago-12 | 9.29% | 8.17% | 1.12% |
| sep-12 | 9.04% | 8.17% | 0.87% |
| oct-12 | 9.28% | 8.17% | 1.11% |
| nov-12 | 9.35% | 8.17% | 1.18% |
| dic-12 | 9.12% | 8.17% | 0.95% |
| ene-13 | 9.78% | 8.17% | 1.61% |
| feb-13 | 9.77% | 8.17% | 1.60% |
| mar-13 | 9.79% | 8.17% | 1.62% |
| Promedio | 9.34% | 8.17% | 1.17% |



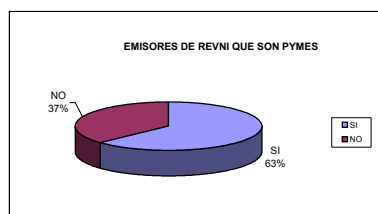
| Rendimiento y Tasa Pasiva (Hasta mar/13) | | | |
|--|------------------------|-------------|-------|
| MES | TEA PROMEDIO PONDERADA | TASA PASIVA | % |
| mar-12 | 10.09% | 4.53% | 5.56% |
| abr-12 | 8.97% | 4.53% | 4.44% |
| may-12 | 9.17% | 4.53% | 4.64% |
| jun-12 | 8.97% | 4.53% | 4.44% |
| jul-12 | 8.78% | 4.53% | 4.25% |
| ago-12 | 9.29% | 4.53% | 4.76% |
| sep-12 | 9.04% | 4.53% | 4.51% |
| oct-12 | 9.28% | 4.53% | 4.75% |
| nov-12 | 9.35% | 4.53% | 4.82% |
| dic-12 | 9.12% | 4.53% | 4.59% |
| ene-13 | 9.78% | 4.53% | 5.25% |
| feb-13 | 9.77% | 4.53% | 5.24% |
| mar-13 | 9.79% | 4.53% | 5.26% |
| Promedio | 9.34% | 4.53% | 4.81% |



| VENTAS ANUALES Y PROYECCIONES DE LOS EMISORES DE REVNI | | | | | |
|--|------|---------------------|--------------------------------|---------------|---------------|
| EMPRESA | PYME | VENTAS TOTALES 2009 | PROYECCIONES DE VENTAS AL 2010 | | |
| | | | CONSERVADOR | OPTIMISTA | PESIMISTA |
| LUTROL S.A. INTERACTIVE | SI | \$ 3,977,939 | \$ 3,937,330 | \$ 3,937,330 | \$ 3,919,676 |
| FERTILIZANTES Y AGROQUÍMICOS EUROPEOS EUROFERT S.A. | SI | \$ 2,776,059 | \$ 4,069,983 | \$ 4,341,033 | \$ 3,798,933 |
| MEDICINA PREPAGADA INMEDICAL MEDICINA INTERNACIONAL S.A. | NO | \$ 5,230,340 | \$ 2,135,058 | \$ 2,348,256 | \$ 1,708,661 |
| DIACELEC S.A. | NO | \$ 24,675,209 | \$ 20,551,850 | \$ 20,586,650 | \$ 20,563,450 |
| DI- CHEM DEL ECUADOR S.A. | NO | \$ 5,657,350 | \$ 5,435,036 | \$ 5,290,558 | \$ 5,290,558 |
| ADITEC ECUATORIANA CIA. LTDA. | NO | \$ 5,826,819 | \$ 6,385,099 | \$ 6,803,566 | \$ 5,548,164 |
| RED MAGROVEINN S.A. | SI | \$ 2,184,000 | \$ 3,915,900 | \$ 3,915,900 | \$ 3,915,900 |
| CLUB DE EJECUTIVOS DE QUITO | SI | \$ 600 | - | - | - |
| ADITEC ECUATORIANA CIA. LTDA. | NO | \$ 5,826,819 | \$ 6,385,099 | \$ 6,803,566 | \$ 5,548,164 |
| EXTRACTORA Y PROCESADORA DE ACEITES EPACEM S.A. | NO | \$ 58,848,698 | \$ 77,462,921 | \$ 77,462,921 | \$ 77,462,921 |
| CASA MOELLER MARTÍNEZ C.A. | NO | \$ 11,952,299 | \$ 13,864,922 | \$ 1,364,922 | \$ 13,864,922 |
| ECUATORIANA DE CARDAMOMO S.A. ECUACARDOSA | SI | \$ 42,287 | - | - | - |
| Energyplam Cia. Ltda. | SI | \$ 2,880,000 | \$ 3,168,000 | \$ 3,312,000 | \$ 3,024,000 |
| SERVICIO DE TELECOMUNICACIONES SETEL S.A. | NO | \$ 11,644,957 | - | - | - |
| TEVECABLE S.A. | NO | \$ 29,571,994 | - | - | - |
| EMPRESA DE TELEVISION SATELCOM S.A. | NO | \$ 29,374,156 | - | - | - |
| SURAMERICANA DE TELECOMUNICACIONES S.A. SURATEL | NO | \$ 21,721,601 | - | - | - |
| ECUATORIANA DE SOLVENTES S.A. SOLVESA | NO | \$ 12,057,493 | \$ 16,433,000 | \$ 16,485,000 | \$ 16,433,000 |
| PROMOTORES INMOBILIARIOS PRONOBIS S.A. | SI | \$ 4,588,307 | - | - | - |
| HIVIMAR S.A. | NO | \$ 23,331,205 | \$ 28,242,722 | \$ 28,672,840 | \$ 27,812,603 |
| CONSULTORA AMBIENTAL ECOSAMBITO CIA. LTDA. | SI | \$ 1,779,639 | - | - | - |
| CAMPOSANTOS EL ORO CAMPORO S.A. | SI | \$ 741,405 | \$ 2,388,650 | \$ 2,412,190 | \$ 2,380,810 |
| KLYSTRON S.A. | SI | \$ 1,965,509 | \$ 2,390,580 | \$ 2,411,910 | \$ 2,369,610 |
| COLONCORP S.A. | SI | \$ 819,594 | - | - | - |
| SURFER S.A. | SI | \$ 3,265,374 | \$ 6,163,763 | \$ 6,357,111 | \$ 5,777,068 |
| ALIMENTSA DIETAS Y ALIMENTOS S.A. | NO | \$ 19,564,327 | - | - | - |
| AUTOFENIX S.A. | SI | \$ 3,042,007 | \$ 3,592,448 | \$ 4,756,096 | \$ 1,779,977 |
| EXPODELTA S.A. | NO | \$ 42,528,846 | - | - | - |
| FASTFIN S.A. | SI | \$ 377,136 | \$ 2,077,077 | \$ 2,284,708 | \$ 1,869,306 |

| VENTAS ANUALES Y PROYECCIONES DE LOS EMISORES DE REVNI | | | | | |
|---|------|---------------------|--|----------------|---------------|
| EMPRESA | PYME | VENTAS TOTALES 2010 | PROYECCIONES DE VENTAS AL 2011 y 2012* | | |
| | | | CONSERVADOR | OPTIMISTA | PESIMISTA |
| GALAUTO GRUPO AUTOMOTRIZ GALARZA HERMANOS S.A. | NO | \$ 18,645,079 | \$ 5,880,852 | \$ 6,610,720 | n/d |
| BIOFACTOR S.A. | SI | \$ 4,484,229 | n/d | n/d | n/d |
| OCEANBAT S.A. | NO | \$ 66,191,768 | n/d | n/d | n/d |
| NOVAFOOD S.A. | SI | \$ 967,904 | \$ 1,012,151 | \$ 1,078,311 | \$ 784,275 |
| Credimétrica S.A. | SI | \$ 1,873,234 | \$ 5,917,242 | \$ 8,150,370 | \$ 5,351,202 |
| Orodelti | SI | \$ 7,544,401 | \$ 7,846,424 | \$ 8,072,763 | \$ 7,544,638 |
| Medicina para el Ecuador Mediecuador Humana S.A. | NO | \$ 32,014,510 | \$ 35,310,030 | \$ 39,344,710 | \$ 29,025,710 |
| Medicina Prepagada Inmedical Medicina Internacional S.A. | SI | \$ 6,528,000 | \$ 8,455,368 | \$ 8,892,494 | \$ 8,018,221 |
| Carvagu S.A. | SI | \$ 7,740,050 | \$ 12,688,390 | \$ 14,300,640 | \$ 9,799,060 |
| Diprelsa Distribuidora de Productos Técnicos S.A. | SI | \$ 8,291,440 | \$ 11,014,270 | \$ 12,728,370 | \$ 8,344,430 |
| Diamond Roses S.A. | SI | \$ 1,380,429 | \$ 1,704,056 | \$ 1,773,078 | \$ 1,670,305 |
| La Línea Moderna Linemod Cia. Ltda. | SI | \$ 567,911 | \$ 570,000 | \$ 590,000 | \$ 570,000 |
| Diamond Roses S.A. | NO | n/d | \$ 14,629,838 | \$ 16,564,351 | \$ 17,392,569 |
| Fisa Fundiciones Industriales S.A. | NO | \$ 25,495,160 | \$ 30,053,730 | \$ 32,843,550 | \$ 28,262,600 |
| Allteco Comercio de Insumos para la Industria de Alimentos S.A. | SI | \$ 9,811,326 | \$ 11,395,792 | \$ 12,987,998 | \$ 9,803,587 |
| H&N Huevos Naturales del Ecuador S.A. | SI | \$ 3,892,419 | \$ 5,243,702 | \$ 5,243,702 | \$ 5,243,702 |
| Constructora Chaw S.A.* | SI | \$ 5,752,873 | n/d | \$ 4,967,750 | \$ 4,967,750 |
| Bussineswise S.A. | NO | \$ 51,791,517 | \$ 86,319,861 | \$ 147,253,604 | \$ 47,198,976 |
| Productora Marvino S.A. Promarvi * | SI | \$ 6,103,431 | \$ 4,953,216 | \$ 4,996,665 | \$ 4,909,767 |

| VENTAS ANUALES Y PROYECCIONES DE LOS EMISORES DE REVNI | | | | | |
|---|------|---------------------|--|---------------|---------------|
| EMPRESA | PYME | VENTAS TOTALES 2011 | PROYECCIONES DE VENTAS AL 2012 y 2013* | | |
| | | | CONSERVADOR | OPTIMISTA | PESIMISTA |
| Lotepec S.A. | SI | \$ 800,100 | \$ 844,896 | \$ 937,920 | \$ 795,920 |
| Futurcorp S.A. | SI | \$ 717,406 | \$ 9,299,948 | \$ 9,664,651 | \$ 8,935,244 |
| Industrial Inmobiliaria Teoton S.A. | NO | \$ 37,199,748 | \$ 39,989,729 | \$ 37,199,748 | \$ 42,779,710 |
| Remaken, Resonancia Magnética Kennedy S.A. | SI | \$ 1,698,945 | \$ 1,761,372 | \$ 1,698,945 | \$ 1,817,871 |
| Cika S.A. | SI | \$ 1,220,479 | \$ 1,339,767 | \$ 1,220,479 | \$ 1,305,913 |
| Novafood S.A. NFSA | SI | \$ 2,649,088 | \$ 975,208 | \$ 4,681,121 | \$ 3,232,128 |
| Credimétrica S.A. | SI | \$ 4,089,781 | \$ 5,395,092 | \$ 5,642,817 | \$ 4,099,303 |
| Guayaquil Visión S.A. Quilvisión | SI | \$ 376,652 | \$ 425,409 | \$ 435,887 | \$ 392,997 |
| Expodelta S.A. | NO | \$ 17,340,923 | \$ 18,207,969 | \$ 19,075,015 | \$ 16,473,877 |
| Video Sound Truck EC, VST Ecuador C.Ltda | SI | \$ 1,480,375 | n/d | n/d | n/d |
| Autofenix S.A. | SI | \$ 14,077,563 | \$ 11,362,000 | \$ 14,122 | \$ 8,605 |
| Lipagli S.A. | SI | \$ 2,346,227 | \$ 4,477,200 | \$ 4,590,245 | \$ 4,200,507 |
| Meditop S.A. | SI | \$ 1,799,741 | \$ 2,081,907 | \$ 2,760,489 | \$ 1,403,326 |
| Comercial Exportadora e Importadora Lynch S.A. Imporlynch | SI | \$ 464,396 | \$ 204,334 | \$ 222,910 | \$ 191,331 |
| Empacadora Grupo Granmar S.A. Empagran | NO | \$ 66,307,483 | \$ 74,927,455 | \$ 76,253,605 | \$ 58,163,173 |
| Papizcec S.A. | SI | \$ 4,022,090 | \$ 4,762,177 | \$ 5,247,307 | \$ 4,762,177 |
| Energyplam Cia. Ltda.* | SI | \$ 7,826,000 | \$ 8,609,000 | \$ 8,765,000 | \$ 8,374,000 |



| PYMES SEGUN LAS VENTAS | | |
|------------------------|-----|-------|
| SI | NO | TOTAL |
| 41 | 24 | 65 |
| 63% | 37% | 100% |

*Proyección de ventas 2013

| EMISIONES DE REVNI - 2010 | | | | | | | | | | |
|--|------------|---------|---|-----------------------------------|----------------------|---|--|--|-----------------------------|-------|
| EMISOR | SECTOR | VIGENTE | TITULO | TENEDOR | SERIE/ CLASE | MONTO DE LA EMISION (En miles) | PLAZO (AÑOS) | TASA DE INTERES CUPÓN | APROBACION DE LA EMISION | |
| | | | | | | | | | Fecha | Lugar |
| ADITEC ECUATORIANA CIA. LTDA. | Industrial | NO | PAG | ADITEC CIA. LTDA. | A1 A2 | 100 200 | 360 - D 360 - D | TASA FIJA 9,25% TASA FIJA 9,25% | 08-ene-10 | BVQ |
| MINISTERIO DE FINANZAS | Público | NO | BONOS | Banco del Austro S.A. | | 10,974 | | | 22-mar-10 | BVG |
| LUTROL S.A. INTERACTIVE | Servicios | NO | PAG | LUTROL S.A. | A B | 100 400 | 360 - D 360 - D | TASA FIJA 9,25% TASA FIJA 9,25% | ##### | BVQ |
| PROMOTORES INMOBILIARIOS PRONOBIS S.A. | Industrial | NO | PAG | PRONOBIS S.A. | | 2,000 | 367 - D | SIN CUPÓN | ##### | BVQ |
| CONSULTORA AMBIENTAL ECOSAMBITO CIA. LTDA. | Servicios | NO | PAG | ECOSAMBITO CIA. LTDA. | | 800 | 367 - D | SIN CUPÓN | 16-jun-10 | BVG |
| HIVIMAR S.A. | Comercial | NO | PAG | HIVIMAR S.A. | | 6,260 | 1440 - D | TASA FIJA 10% | 16-jun-10 | BVG |
| FERTILIZANTES Y AGROQUIMICOS EUROPEOS EUROFERT S.A. | Comercial | NO | PAG | EUROFERT S.A. | 1A 1B 2A 2B | 100 200 100 200 | 180 - D 180 - D 360 - D 360 - D | TASA FIJA 8,00% TASA FIJA 8,00% TASA FIJA 9,25% TASA FIJA 9,25% | 21-jun-10 | BVQ |
| MEDICINA PREPAGADA INMEDICAL MEDICINA INTERNACIONAL S.A. | Servicios | NO | PAG | INMEDICAL S.A. | | 310 | 360 - D | TASA FJA 8,50% | 06-jul-10 | BVQ |
| DIACELEC S.A. | Industrial | NO | PAG | DIACELEC S.A. | A B | 300 500 | 360 - D 360 - D | TASA FIJA 9,00% TASA FIJA 9,00% | 28-jul-10 | BVQ |
| MINISTERIO DE FINANZAS | Público | NO | Cupones Decreto 98-17 | Banco del Austro S.A. | | 7,000 | | | 29-jul-10 | BVQ |
| DI- CHEM DEL ECUADOR S.A. | Industrial | NO | PAG | DI- CHEM DEL ECUADOR S.A. | A B | 200 400 | 180 - D 180 - D | TASA FIJA 8,00% TASA FIJA 8,00% | 16-ago-10 | BVQ |
| KLYSTRON S.A. | Comercial | NO | PAG | KLYSTRON S.A. | | 1,700 | 720 a 1080 - | TASA FIJA 11,83% | 16-ago-10 | BVG |
| CAMPOSANTOS EL ORO CAMPORO S.A. | Servicios | NO | PAG | CAMPORO S.A. | | 3,500 | 1080 - D | TPR+6% | 16-ago-10 | BVG |
| COLONCORP S.A. | Industrial | NO | PAG | COLONCORP S.A. | | 2,000 | 367 - D | SIN CUPÓN | 25-ago-10 | BVG |
| MINISTERIO DE FINANZAS | Público | NO | Cupones Decreto 98-17 | Banco Nacional de Fomento | | 9,075 | | | 26-ago-10 | BVQ |
| SURFER S.A. | Servicios | NO | PAG | SURFER S.A. | | 500 | 360 - D | TASA FIJA 8,50% | 03-sep-10 | BVG |
| RED MAGROVEINN S.A. | Servicios | NO | PAG | RED MAGROVEINN | A B | 250 250 | 367 - D 367 - D | TASA FIJA 8,50% TASA FIJA 8,50% | 17-sep-10 | BVQ |
| CLUB DE EJECUTIVOS DE QUITO | Servicios | NO | ACC | CFN | | 0.6 | | | 05-oct-10 | BVQ |
| MINISTERIO DE FINANZAS | Público | NO | Cupones Decreto 98-17 | Banco del Austro S.A. | | 6,949.3 | | | 06-oct-10 | BVQ |
| MINISTERIO DE FINANZAS | Público | NO | Cupones Decreto 98-17 | Arquidiócesis de Portoviejo | | 200.0 | | | 07-oct-10 | BVQ |
| MINISTERIO DE FINANZAS | Público | NO | Cupones Decreto 98-17 | Aseguradora del Sur C.A. | | 800.0 | | | 14-oct-10 | BVQ |
| MINISTERIO DE FINANZAS | Público | NO | Cupones Decreto 98-17 | Banco Nacional de Fomento | | 4,468.8 | | | 18-oct-10 | BVQ |
| ADITEC ECUATORIANA CIA. LTDA. | Industrial | NO | PAG | ADITEC ECUATORIANA CIA. LTDA. | C1 C2 | 200 200 | 370 - D 370 - D | TASA FIJA 9,25% TASA FIJA 9,25% | 20-oct-10 | BVQ |
| EXTRACTORA Y PROCESADORA DE ACEITES EPACEM S.A. | Industrial | NO | PAG | EPACEM S.A. | S1 S2 | 200 1,800 | 180 - D 367 - D | TASA FIJA 8,50% TASA FIJA 9,25% | 28-oct-10 | BVQ |
| AMERCA S.A. SOCIEDAD FINANCIERA BANCOMEX BANCO DE CREDITO ECUACAMBIO FINANCORP FINIBER S.A. SOCIEDAD FINANCIERA BANCO POPULAR INTERNACIONAL PRESTAMOS C AYMAN PROGRESO PROGRESO LTD SOLBANCO VALORFINSA | Financiero | NO | CPG CPG CPG CDR CPG CPG CPG CPG CPG CDR CDR CPG CDR | Corporación Financiera Nacional | | 373 17,749 13,958 2,199 167 654 364 114 2,133 98 3,015 601 | | | 21-oct-10 | BVG |
| ALIMENTSA DIETAS Y ALIMENTOS S.A. | Industrial | NO | PAG | ALIMENTSA DIETAS Y ALIMENTOS S.A. | | 2,400 | 450 - D | TASA FIJA 8,50% | 10-nov-10 | BVG |
| Madrigal Sport Masot Cia Ltda. | Comercial | NO | PAG | Madrigal Sport Masot Cia Ltda. | | 1,500 | 180 - D | TASA FIJA 8,50% | 12-nov-10 | BVQ |
| AUTOFENIX S.A. | Comercial | NO | PAG | AUTOFENIX S.A. | | 2,000 | 540 - D | TASA FIJA 8,50% | 08-dic-10 | BVG |
| MINISTERIO DE FINANZAS | Público | NO | Bonos 98-17 | Capital Ventura CAPVENTUR S.A. | | 2,473 | | | 10-dic-10 | BVG |
| EXPODELTA S.A. | Comercial | NO | PAG | EXPODELTA S.A. | | 2,400 | 540 - D | TASA FIJA 8,50% | 13-dic-10 | BVG |
| FASTFIN S.A. | Comercial | NO | PAG | FASTFIN S.A. | | 7,000 | 1440 - D | TASA FIJA 6,50% | 16-dic-10 | BVG |
| CASA MOELLER MARTÍNEZ C.A. | Comercial | NO | PAG | CASA MOELLER MARTÍNEZ C.A. | A | 600 | 370 - D | TASA FIJA 9,00% | 27-dic-10 | BVQ |
| ECUATORIANA DE CARDAMOMO S.A. ECUACARDOSA | Comercial | NO | ACC | CFN | | 1,425 | | | 27-dic-10 | BVQ |
| ENERGYPLAM CÍA. LTDA. | Comercial | NO | PAG | ENERGYPLAM CÍA. LTDA. | A B | 300 600 | 720 - D 720 - D | TASA FIJA 9,75% TASA FIJA 9,75% | 30-dic-10 | BVQ |

| EMISIONES DE REVNI - 2011 | | | | | | | | | | |
|--|------------|---------|---|--|-----------------|--------------------------------------|-------------------------------|---|-----------------------------|-------|
| EMISOR | SECTOR | VIGENTE | TITULO | TENEDOR | SERIE/ CLASE | MONTO DE LA EMISIÓN (En miles) | PLAZO (AÑOS) | TASA DE INTERES CUPÓN | APROBACION DE LA EMISIÓN | |
| | | | | | | | | | Fecha | Lugar |
| GALAUTO GRUPO AUTOMOTRIZ GALARZA HERMANOS S.A. | Comercial | NO | PAG | GALAUTO S.A. | | 600 | 367 - D | TASA FIJA 8,50% | 20-ene-11 | BVQ |
| BIOFACTOR S.A. | Industrial | NO | PAG | BIOFACTOR S.A. | | 3,500 | 1440 - D | TASA FIJA 8,50% | 06-feb-11 | BVG |
| OCEANBAT S.A. | Industrial | NO | PAG | OCEANBAT S.A. | | 16,500 | 1440 - D | TASA FIJA 8,50% | 23-feb-11 | BVG |
| NOVAFOOD S.A. | Comercial | NO | PAG | Novaflood S.A. | A B | 50 250 | 367 - D | TASA FIJA 9,25% | 28-feb-11 | BVQ |
| MINISTERIO DE FINANZAS | Público | NO | Cupones de interés Decreto 98-17 | Aseguradora del Sur C.A. | | 243 | | | 16-mar-11 | BVQ |
| CREDITMÉTRICA S.A. | Financiero | NO | PAG | Credimétrica S.A. | A B C | 2,000 1,000 1,000 | 367 - D 400 - D 720 - D | TASA FIJA 8,50% TASA FIJA 8,50% TASA FIJA 9,00% | 16-mar-11 | BVQ |
| BANUNION | Financiero | NO | CPG 's | Corporación Financiera Nacional | | 21,084 | | | 23-mar-11 | BVG |
| TECFINSA | | | CDR 's | | | 270 | | | | |
| LINCOLN BANK & TRUST | | | CDR 's | | | 1,988 | | | | |
| PREVISORA INT. | | | CDR 's | | | 2,813 | | | | |
| MINISTERIO DE FINANZAS | Público | NO | Cupones Bonos 98- 17 | Capital Ventura CAVENTUR S.A. | | 1,593 | | | 28-mar-11 | BVG |
| DIACELEC S.A. | Industrial | NO | PAG | Metrovalores | | 30 | | | 02-may-11 | BVQ |
| Ministerio de Finanzas | Público | NO | Cupones Bonos 98- 17 | Banco del Austro S.A. | | 3,257 | | | 04-ago-11 | BVQ |
| Orodelti S.A. | Industrial | NO | PAG | Orodelti S.A. | | 1,500 | 540 - D | TASA FIJA 8,50% | 15-ago-11 | BVQ |
| Medicina para el Ecuador Mediecuador Humana S.A. | Comercial | NO | PAG | Medicina para el Ecuador Mediecuador Humana S.A. | | 5000 | 540 - D | TASA FIJA 8,50% | 14-sep-11 | BVQ |
| Medicina Prepagada Inmedical Medicina Internacional S.A. | Comercial | NO | PAG | Medicina Prepagada Inmedical Medicina Internacional S.A. | 2 - A 2 - B | 190 | 370 - D | TASA FIJA 9% | 16-sep-11 | BVQ |
| Carvagu S.A. | Industrial | NO | PAG | Carvagu S.A. | | 1,200 | 720 - D | TASA FIJA 8,50% | 19-sep-11 | BVG |
| Diprelsa Distribuidora de Productos Técnicos S.A. | Comercial | NO | PAG | Diprelsa Distribuidora de Productos Técnicos S.A. | | 1,000 | 540 - D | TASA FIJA 8,50% | 19-sep-11 | BVG |
| Diamond Roses S.A. | Comercial | NO | PAG | Diamond Roses S.A. | | 400 | 540 - D | TASA FIJA 10,00% | 10-oct-11 | BVQ |
| La Línea Moderna Linemod Cia. Ltda | Industrial | NO | PAG | La Línea Moderna Linemod Cia. Ltda | | 250 | 1080 - D | TASA FIJA 8,00% | 12-oct-11 | BVG |
| GALARZAMOTORS S.A. | Comercial | NO | PAG | GALARZAMOTORS S.A. | | 400 | 540 - D | TASA FIJA 8,00% | 26-oct-11 | BVG |
| Fisa Fundiciones Industriales S.A. | Industrial | NO | PAG | Amazonas Capital Markets Casa de Valores | A, B y C | 3,000 | 540 - D | TASA FIJA 8,50% | 01-nov-11 | BVG |
| H&N Huevos Naturales del Ecuador S.A | Comercial | NO | PAG | Plusvalores Casa de Valores S.A. Analítica | A | 1,000 | 1800 - D | TASA FIJA 9,00% | 09-nov-11 | BVQ |
| Alitecno Comercio de Insumos para la Industria de Alimentos S.A. | Comercial | NO | PAG | Securities Casa de Valores | A | 600 | 370 - D | TASA FIJA 8,50% | 22-nov-11 | BVQ |
| Constructora Chaw S.A. | Industrial | NO | PAG | Constructora Chaw S.A. | | 500 | 360- D | TASA FIJA 8,50% | 16-nov-11 | BVG |
| Bussineswise S.A. | Comercial | NO | PAG | Bussineswise S.A. | | 1,000 | 720- D | TASA FIJA 12,00% | 16-nov-11 | BVG |
| Productora Marvino S.A. Promarvi | Industrial | NO | PAG | Productora Marvino S.A. Promarvi | | 3,000 | 540- D | TASA FIJA 9,00% | 21-dic-11 | BVG |

EMISIONES DE REVNI - 2012

| EMISOR | SECTOR | VIGENTE | TITULO | TENEDOR | SERIE/ CLASE | MONTO DE LA EMISIÓN (En miles) | PLAZO (AÑOS) | TASA DE INTERES CUPÓN | APROBACION DE LA EMISIÓN | |
|--|--|---------|---------------------|--|-----------------|--------------------------------------|-----------------|--------------------------|-----------------------------|-------|
| | | | | | | | | | Fecha | Lugar |
| Lotepec S.A. | Comercial | NO | PAG | Lotepec S.A. | | 3,000 | 367 - D | TASA FIJA 8,50% | 06-ene-12 | BVG |
| Futurcorp S.A. | Industrial | NO | PAG | Futurcorp S.A. | | 2,000 | 1440 - D | TASA FIJA 8,50% | 16-ene-12 | BVG |
| Industrial Inmobiliaria Teoton S.A. | Servicios | NO | PAG | Industrial Inmobiliaria Teoton S.A. | | 3,500 | 1440 - D | TASA FIJA 8,50% | 10-feb-12 | BVG |
| Remaken, Resonancia Magnética Kennedy S.A. | Servicios | NO | PAG | Remaken, Resonancia Magnética Kennedy S.A. | | 800 | 1440 - D | TASA FIJA 8,50% | 10-feb-12 | BVG |
| Cika S.A. | Servicios | NO | PAG | Cika S.A. | | 700 | 1440 - D | TASA FIJA 8,50% | 10-feb-12 | BVG |
| Novafood S.A. NFSA | Comercial | NO | PAG | Novafood S.A. NFSA | | 500 | 540 - D | TASA FIJA 8,50% | 09-mar-12 | BVG |
| CREDITMÉTRICA S.A. | Financiero | NO | PAG | CREDITMÉTRICA S.A. | | 3,000 | 720 - D | TASA FIJA 9,00% | 03-abr-12 | BVQ |
| Guayaquil Visión S.A. Quilvisión | Servicios | NO | PAG | Guayaquil Visión S.A. Quilvisión | | 125 | 540 - D | TASA FIJA 10.00% | 01-jun-12 | BVG |
| Expodelta S.A. | Comercial | NO | PAG | Expodelta S.A. | | 2,400 | 1440 - D | TASA FIJA 8,50% | 20-jun-12 | BVG |
| Video Sound Truck EC, VST Ecuador C.Ltda | Servicios | NO | PAG | Video Sound Truck EC, VST Ecuador C.Ltda | | 500 | 1080 -D | TASA FIJA 10.00% | 20-jun-12 | BVG |
| Autofenix | Comercial | NO | PAG | Autofenix | | 2,000 | 540 -D | TASA FIJA 8.50% | 09-jul-12 | BVG |
| Lipagli S.A. | Financiero | NO | PAG | Lipagli S.A. | | 400 | 720 -D | TASA FIJA 10.00% | 09-jul-12 | BVG |
| Meditop S.A. | Comercial | NO | PAG | Meditop S.A. | | 400 | 540 -D | TASA FIJA 9.00% | 18-jul-12 | BVG |
| Comercial Exportadora e Importadora Lynch S.A. Importlynch | Comercial | NO | PAG | Comercial Exportadora e Importadora Lynch S.A. Importlynch | | 110 | 720 - D | TASA FIJA 10.00% | 02-ago-12 | BVG |
| MINISTERIO DE FINANZAS | Público | NO | Cupones Bonos 98-17 | Capital Ventura CAVENTUR S.A. | | 312,035 | | | 03-ago-12 | BVQ |
| Empacadora Grupo Granmar S.A. Empagran | Agrícola, Pesquero, Ganadero, Maderero | SI | PAG | Empacadora Grupo Granmar S.A. Empagran | | 30,000,000 | 1440- D | TASA FIJA 10% | 28-ago-12 | BVG |
| Papizzec S.A. | Industrial | SI | PAG | Papizzec S.A. | | 600,000 | 540 - D | TASA FIJA 9,25% | 31-oct-12 | BVQ |

EMISIONES DE REVNI - 2013

| EMISOR | SECTOR | VIGENTE | TITULO | TENEDOR | SERIE/ CLASE | MONTO DE LA EMISIÓN (En miles) | PLAZO (AÑOS) | TASA DE INTERES CUPÓN | APROBACION DE LA EMISIÓN | |
|-----------------------|-----------|---------|--------|-----------------------|-----------------|--------------------------------------|-----------------|--------------------------|-----------------------------|-------|
| | | | | | | | | | Fecha | Lugar |
| ENERGYPLAM CÍA. LTDA. | Comercial | SI | PAG | ENERGYPLAM CÍA. LTDA. | A | 200 | 1080 - D | TASA FIJA 9,53% | 16-ene-13 | BVQ |
| | | | | | B | 510 | 1080 - D | TASA FIJA 9,53% | | |
| | | | | | C | 900 | 1080 - D | TASA FIJA 9,53% | | |

Para mayor información por favor comunicarse con:

| | |
|----------------------|--|
| Ing. Bernardo Ortega | bernardoortega@bolsadequito.com |
| Ec. Gustavo Endara | gustavoendara@bolsadequito.com |
| Andrés Mogollón | amogollon@bolsadequito.com |

@Copy Right

Derechos de autor de propiedad exclusiva de la BOLSA DE VALORES DE QUITO, de conformidad con lo dispuesto por la Ley de Propiedad Intelectual.