



**REVNI**

BOLETÍN MENSUAL

feb-14

Departamento Técnico

[www.bolsadequito.com](http://www.bolsadequito.com)

## BOLETÍN MENSUAL - REVNI "REGISTRO ESPECIAL DE VALORES NO INSCRITOS" (A NIVEL NACIONAL)

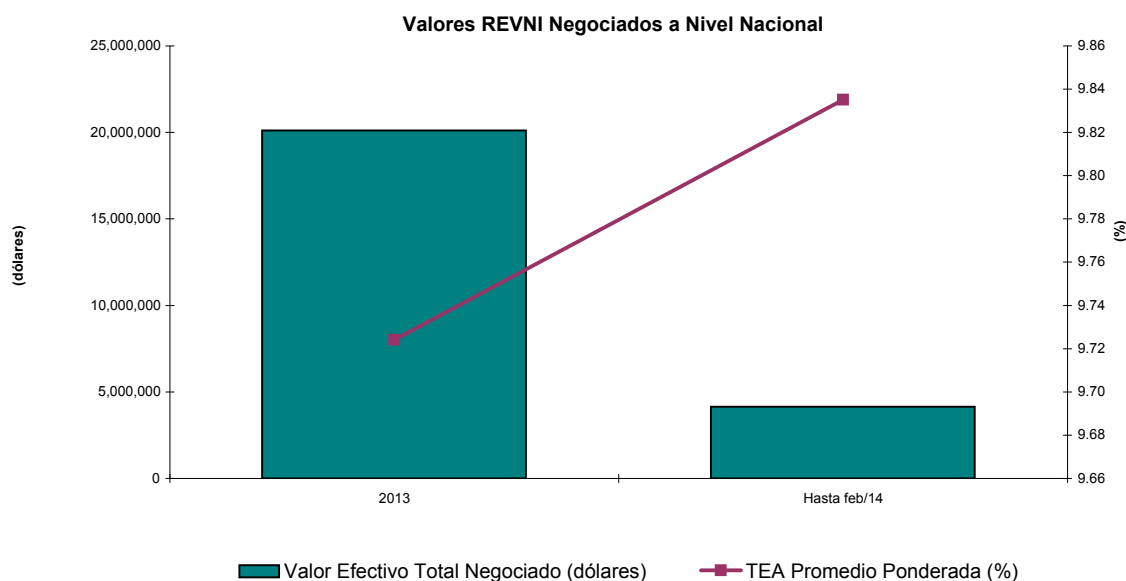
**Tipo de Renta:** Fija y Variable

**Concepto:** REVNI es considerado como un mercado de aclimatación en el que se permite la inscripción de valores de las empresas que quieren probar el mercado y también ciertos valores que no están inscritos en el Mercado de Valores, a solicitud del tenedor.

### Comportamiento Histórico

NEGOCIACIONES EN LA BOLSA DE VALORES DE QUITO			
AÑO	Valor Efectivo Total Negociado (dólares)	TEA Promedio Ponderada (%)	Plazo Promedio Ponderado (años)
<b>2013</b>	20,107,335	9.72	2.19
<b>Hasta feb/14</b>	<b>4,137,016</b>	<b>9.84</b>	<b>2.74</b>

\*Datos provisionales



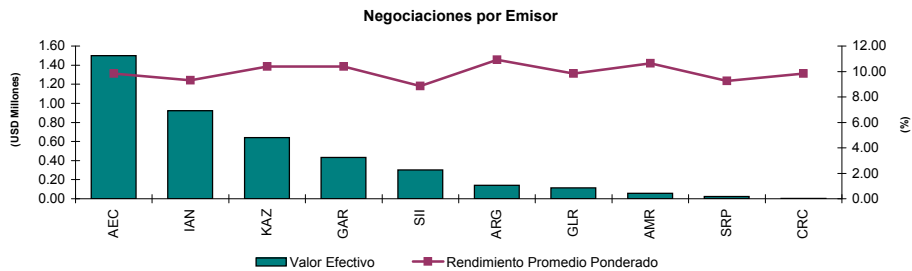
Para el 2013, en las negociaciones de REVNI, se registró un valor de USD 20 millones, con un plazo de 2.19 años y una tasa efectiva de 9.72%.

Cabe destacar que desde que se encuentra en vigencia la nueva normativa para el REVNI las negociaciones han presentado una fuerte disminución al igual que sus plazos, los cuales no pueden superar los tres años.

## INFORMACIÓN ACUMULADA NACIONAL Hasta feb/14 Negociaciones por Emisor

EMISOR	VALOR EFECTIVO (\$)	TEA PROMEDIO PONDERADA (%)	PLAZO PROMEDIO PONDERADO (DÍAS)	PRECIO PROMEDIO PONDERADO (%)
AMC ECUADOR CIA LTDA	1,500,001	9.84	1,015	100.00
INDUSTRIA DE ACERO DE LOS ANDES S A	923,000	9.31	1,076	100.00
KAZAN S A	640,931	10.38	1,080	97.44
CAMARONERA GARPIN CIA LTDA	431,932	10.38	1,080	97.44
SALCEDO INTERNACIONAL INTERSAL SA	302,022	8.87	288	100.01
ARTICULOS Y SEGURIDAD ARSEG C LTDA	139,989	10.92	1,027	99.99
GALARMOBIL S A	112,996	9.84	1,062	100.00
AMERICANASSIST ECUADOR S A	56,145	10.65	782	100.26
SURPAPEL CORP S A	25,001	9.25	459	100.01
CRISOL COMERCIAL S A	5,000	9.84	443	100.00
<b>TOTAL</b>	<b>4,137,016</b>	<b>9.84</b>	<b>987</b>	<b>99.34</b>

\*Datos provisionales

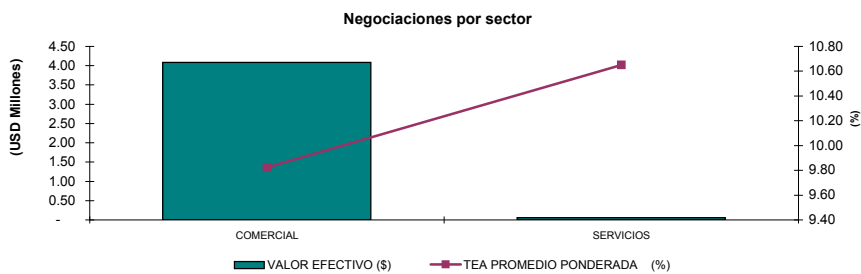


PDL = PAGARES    ACC = ACCIONES    CPI, CPCL, CPIL = CUPONES CAPITAL O INTERES BONOS DEL ESTADO    CPG = CERTIFICADO DE PASIVO GARANTIZADO

## Negociaciones por Tipo de Sector

Montos Negociados por Sector (hasta feb/14)				
TITULO	VALOR EFECTIVO (\$)	TEA PROMEDIO PONDERADA (%)	PLAZO PROMEDIO PONDERADO (DÍAS)	PRECIO PROMEDIO PONDERADO (%)
COMERCIAL	4,080,872	9.82	990	99.33
SERVICIOS	56,145	10.65	782	100.26
<b>TOTAL</b>	<b>4,137,016</b>	<b>9.84</b>	<b>987</b>	<b>99.34</b>

\*Datos provisionales



Fuente: Sistema Transaccional SEB - Bolsa de Valores de Quito

## INFORMACIÓN NACIONAL MENSUAL feb-14

### NEGOCIACIONES EN EL MERCADO BURSÁTIL A NIVEL NACIONAL

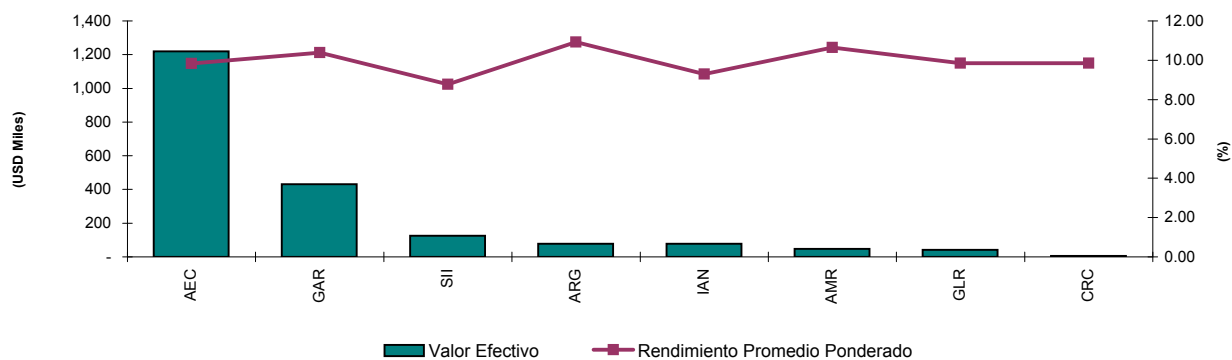
AÑO	Valor Efectivo Total Negociado (dólares)	TEA Promedio Ponderada (%)	Plazo Promedio Ponderado (años)
<b>A feb-14</b>	<b>2,025,044</b>	<b>9.93</b>	<b>2.70</b>

### Negociaciones por Emisor

TITULO	VALOR EFECTIVO (\$)	TEA PROMEDIO PONDERADA (%)	PLAZO PROMEDIO PONDERADO (días)	PRECIO PROMEDIO PONDERADO (%)
AMC ECUADOR CIA LTDA	1,220,001	9.84	1012	100.00
CAMARONERA GARPIN CIA LTDA	431,932	10.38	1080	97.44
SALCEDO INTERNACIONAL INTERSAL SA	125,000	8.77	204	100.00
ARTICULOS Y SEGURIDAD ARSEG C LTDA	77,994	10.92	1021	99.99
INDUSTRIA DE ACERO DE LOS ANDES S A	77,000	9.30	1053	100.00
AMERICANASSIST ECUADOR S A	47,120	10.65	778	100.26
GALARMOBIL S A	40,997	9.84	1046	99.99
CRISOL COMERCIAL S A	5,000	9.84	443	100.00
<b>TOTAL</b>	<b>2,025,044</b>	<b>9.93</b>	<b>973</b>	<b>99.46</b>

\*Datos provisionales

#### Negociaciones por emisor



\*PG1, PGF = PAGARES

ACC = ACCIONES

CPI, CPCL, CPIL = CUPONES CAPITAL O INTERES BONOS DEL ESTADO

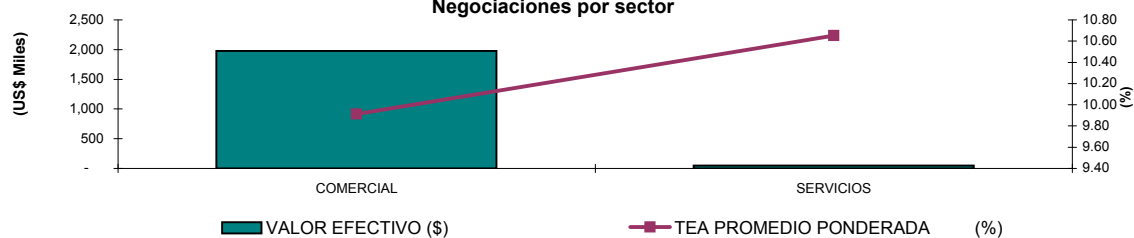
CPG = CERTIFICADO DE PASIVO GARANTIZADO

### Negociaciones por Tipo de Sector

TITULO	VALOR EFECTIVO (\$)	TEA PROMEDIO PONDERADA (%)	PLAZO PROMEDIO PONDERADO (días)	PRECIO PROMEDIO PONDERADO (%)
COMERCIAL	1,977,924	9.91	977	99.44
SERVICIOS	47,120	10.65	778	100.26
<b>TOTAL</b>	<b>2,025,044</b>	<b>9.93</b>	<b>973</b>	<b>99.46</b>

\*Datos provisionales

#### Negociaciones por sector

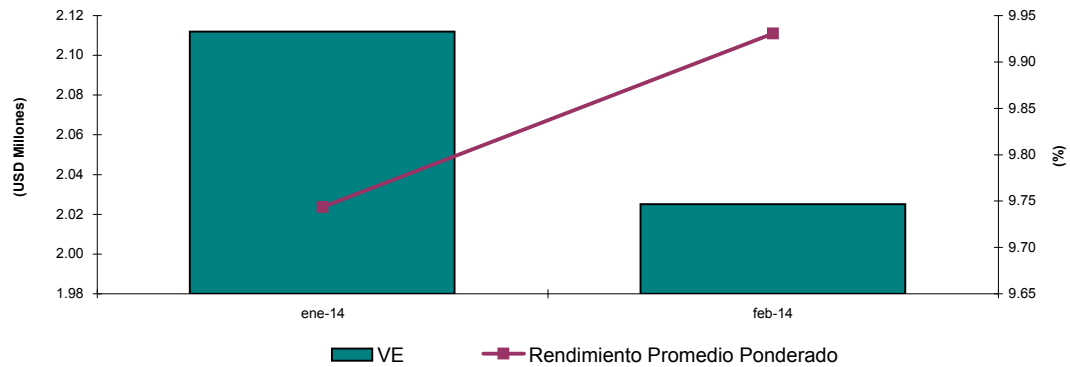


Fuente: Sistema Transaccional SEB - Bolsa de Valores de Quito

### Análisis Comparativo Monto Negociado (ene-14 y feb-14)

TITULO	ene-14		feb-14	
	VALOR EFECTIVO (\$)	TEA PROMEDIO PONDERADA (%)	VALOR EFECTIVO (\$)	TEA PROMEDIO PONDERADA (%)
REVNI	2,111,972	9.74	2,025,044	9.93

\*Datos provisionales

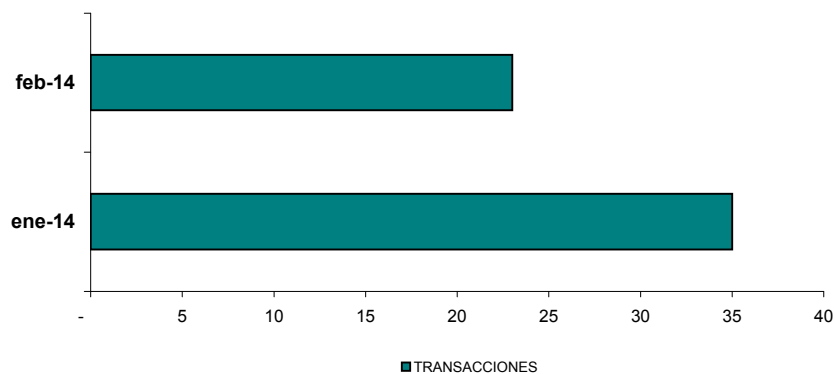


Variación del mes de feb-14 con respecto al mes de ene-14		
Tipo de Variación	Valor Efectivo	Rendimiento
Variación en USD (feb-14 - ene-14)	-86,928	0.19
Variación en % (Tasa de Crecimiento)	-4.1%	1.92%

\*Datos provisionales a jun-2013

### Análisis Comparativo Transacciones (ene-14 y feb-14)

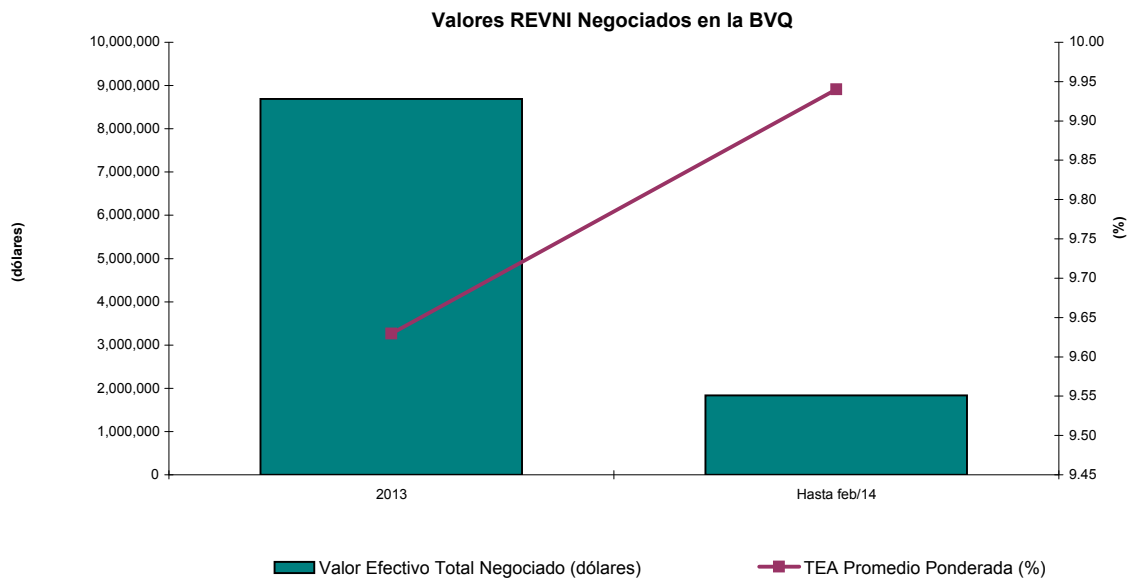
TITULO	ene-14	feb-14
	TRANSACCIONES	TRANSACCIONES
REVNI	35	23



# BOLETÍN MENSUAL - REGISTRO ESPECIAL DE VALORES NO INSCRITOS BOLSA DE VALORES DE QUITO

## Comportamiento Histórico

NEGOCIACIONES EN LA BOLSA DE VALORES DE QUITO			
AÑO	Valor Efectivo Total Negociado (dólares)	TEA Promedio Ponderada (%)	Plazo Promedio Ponderado (años)
<b>2013</b>	8,689,246	9.63	2.12
<b>Hasta feb/14</b>	<b>1,839,132</b>	<b>9.94</b>	<b>2.78</b>



El mercado de valores REVNI ha tenido un crecimiento muy importante en el 2010 y 2011. Para el 2013 ha presentado una disminución, es así que en el año 2013 se negociaron US\$ 8.69 millones, lo que representó una disminución del 15%, comparados con los US\$ 10.23 millones negociados en el 2012. Antes del 2010 los montos negociados fueron muy bajos, siendo el 2008 el de mayor negociación con US\$ 5.88 millones.

El plazo promedio ponderado presentado en el año 2013 fue de 2.12 años, superior al promedio registrado en el 2012 de 1.55 años.

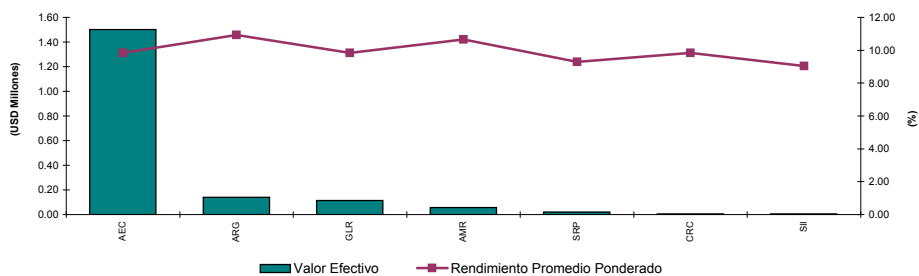
La tasa efectiva anual promedio ponderada en 2013 fue de 9,63%. Esto representó un aumento comparado con el 2012 que fue del 9,27%.

## INFORMACIÓN ACUMULADA Hasta feb/14 Negociaciones por Emisor

**Montos Negociados por Emisor (hasta feb/14)**

EMISOR	VALOR EFECTIVO (\$)	TEA PROMEDIO PONDERADA (%)	PLAZO PROMEDIO PONDERADO (DÍAS)	PRECIO PROMEDIO PONDERADO (%)
AMC ECUADOR CIA LTDA	1,500,001	9.84	1,015	100.00
ARTICULOS Y SEGURIDAD ARSEG C LTDA	139,989	10.92	1,027	99.99
GALARMOBIL S A	112,996	9.84	1,062	100.00
AMERICANASSIST ECUADOR S A	56,145	10.65	782	100.26
SURPAPEL CORP S A	20,002	9.30	493	100.01
CRISOL COMERCIAL S A	5,000	9.84	443	100.00
SALCEDO INTERNACIONAL INTERSAL SA	5,000	9.04	395	99.99
<b>TOTAL</b>	<b>1,839,132</b>	<b>9.94</b>	<b>1,003</b>	<b>100.01</b>

**Negociaciones por Emisor**

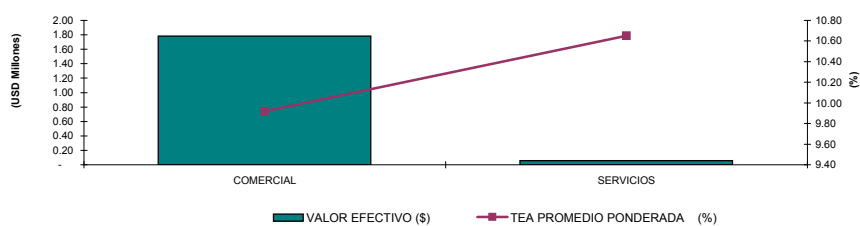


## Negociaciones por Tipo de Sector

**Montos Negociados por Sector (hasta feb/14)**

TITULO	VALOR EFECTIVO (\$)	TEA PROMEDIO PONDERADA (%)	PLAZO PROMEDIO PONDERADO (DÍAS)	PRECIO PROMEDIO PONDERADO (%)
COMERCIAL	1,782,987	9.92	1,010	100.00
SERVICIOS	56,145	10.65	782	100.26
<b>TOTAL</b>	<b>1,839,132</b>	<b>9.94</b>	<b>1,003</b>	<b>100.01</b>

**Negociaciones por sector**

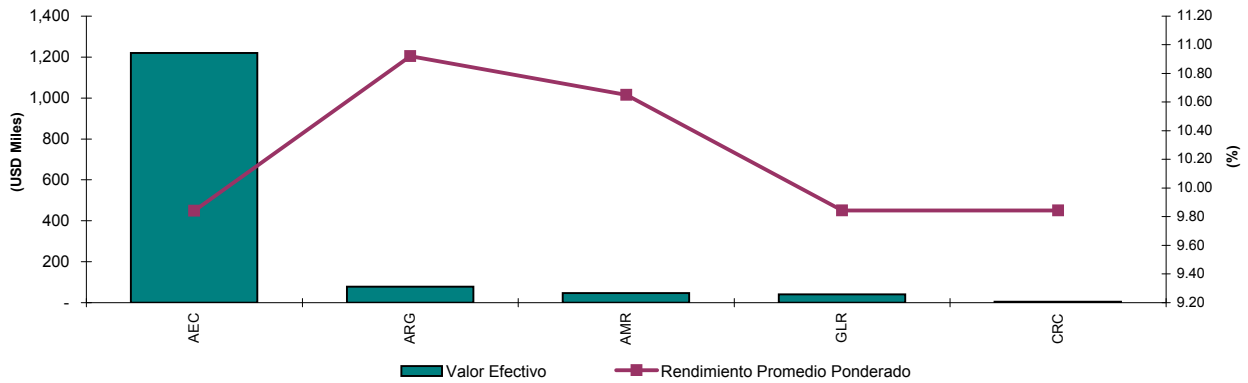


## INFORMACIÓN MENSUAL feb-14

### Negociaciones por Emisor

TITULO	VALOR EFECTIVO (\$)	TEA PROMEDIO PONDERADA (%)	PLAZO PROMEDIO PONDERADO (días)	PRECIO PROMEDIO PONDERADO (%)
AMC ECUADOR CIA LTDA	1,220,001	9.84	1012	100.00
ARTICULOS Y SEGURIDAD ARSEG C LTDA	77,994	10.92	1021	99.99
AMERICANASSIST ECUADOR S A	47,120	10.65	778	100.26
GALARMOBIL S A	40,997	9.84	1046	99.99
CRISOL COMERCIAL S A	5,000	9.84	443	100.00
<b>TOTAL</b>	<b>1,391,112</b>	<b>9.93</b>	<b>1004</b>	<b>100.01</b>

### Negociaciones por emisor



\*PG1, PGF = PAGARES

ACC = ACCIONES

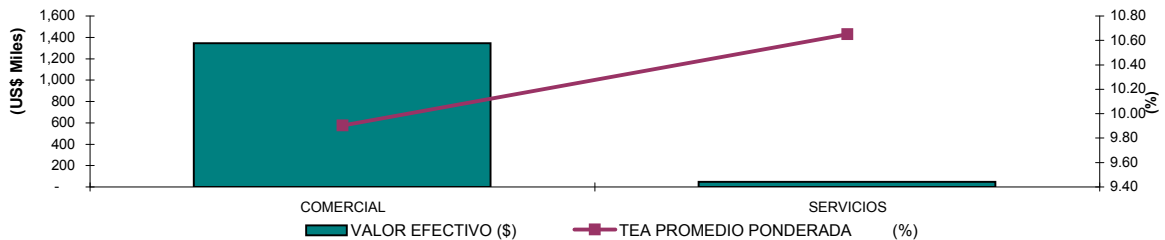
CPI, CPCL, CPIL = CUPONES CAPITAL O INTERES BONOS DEL ESTADO

CPG = CERTIFICADO DE PASIVO GARANTIZADO

### Negociaciones por Tipo de Sector

TITULO	VALOR EFECTIVO (\$)	TEA PROMEDIO PONDERADA (%)	PLAZO PROMEDIO PONDERADO (días)	PRECIO PROMEDIO PONDERADO (%)
COMERCIAL	1,343,992	9.90	1,012	100.00
SERVICIOS	47,120	10.65	778	100.26
<b>TOTAL</b>	<b>1,391,112</b>	<b>9.93</b>	<b>1,004</b>	<b>100.01</b>

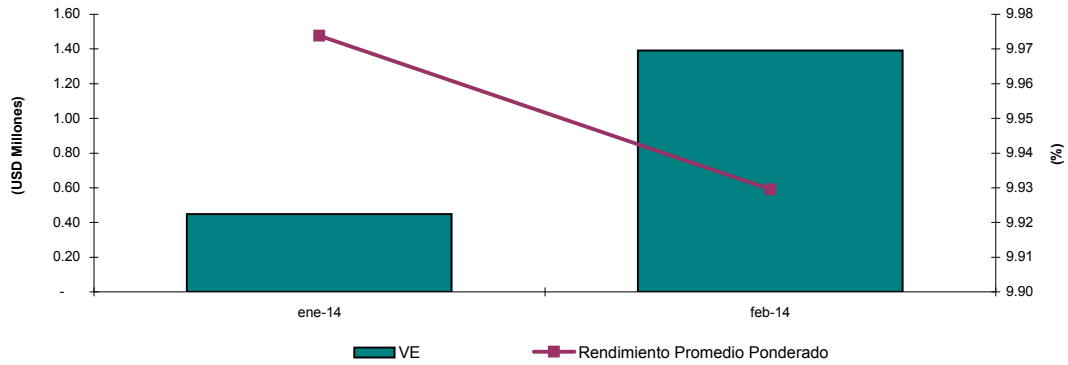
### Negociaciones por sector





### Análisis Comparativo (ene-14 y feb-14)

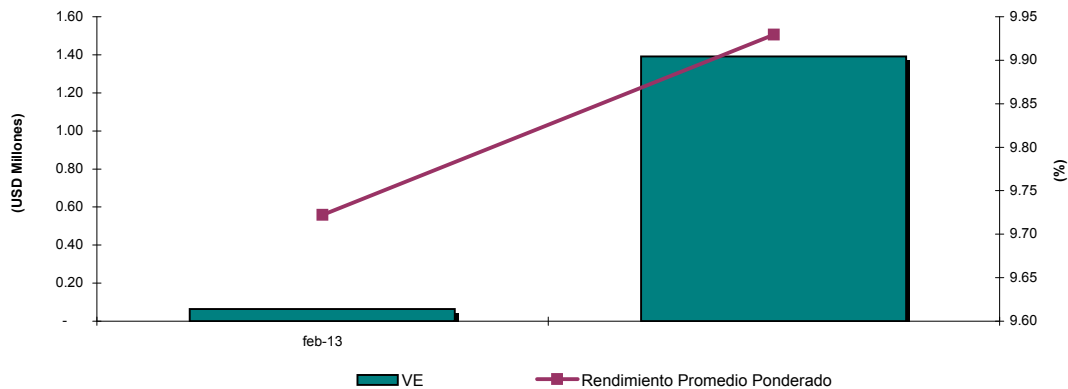
TITULO	ene-14		feb-14	
	VALOR EFECTIVO (\$)	TEA PROMEDIO PONDERADA (%)	VALOR EFECTIVO (\$)	TEA PROMEDIO PONDERADA (%)
REVNI	448,019	9.97	1,391,112	9.93



Variación del mes de feb-14 con respecto al mes de ene-14		
Tipo de Variación	Valor Efectivo	Rendimiento
Variación en USD (feb-14 - ene-14)	943,093	-0.04
Variación en % (Tasa de Crecimiento)	210.5%	-0.44%

### Análisis Comparativo (feb-13 y feb-14)

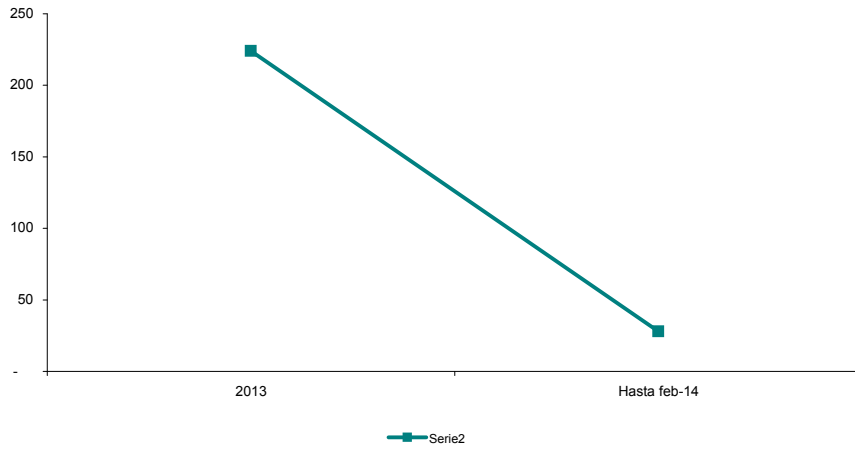
TITULO	feb-13		feb-14	
	VALOR EFECTIVO (\$)	TEA PROMEDIO PONDERADA (%)	VALOR EFECTIVO (\$)	TEA PROMEDIO PONDERADA (%)
REVNI	63,999	9.72	1,391,112	9.93



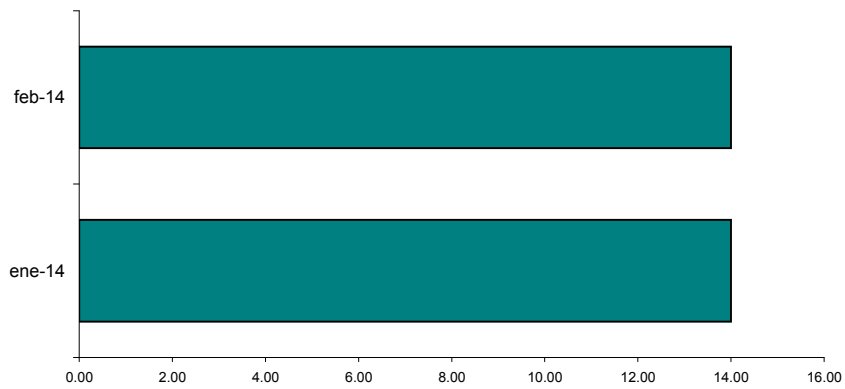
Variación del mes de feb-14 con respecto al mes de feb-13		
Tipo de Variación	Valor Efectivo	Rendimiento
Variación en USD (feb-13 - feb-14)	1,327,114	0.21
Variación en % (Tasa de Crecimiento)	20.74	0.02

## NÚMERO DE TRANSACCIONES

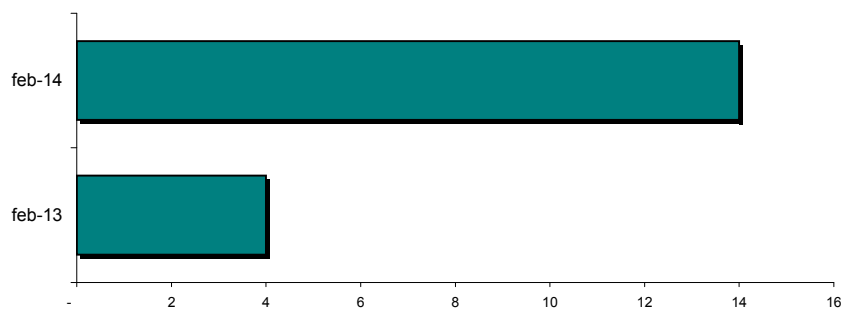
REGISTRO HISTÓRICO		
TITULO	2013	Hasta feb-14
REVNI	224	28



Comparativo Mensual (feb-14 - ene-14)		
TITULO	ene-14	feb-14
REVNI	14	14

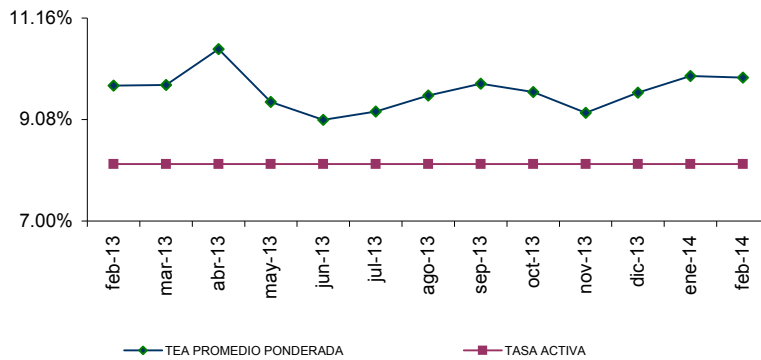


Comparativo Mensual (feb-14 - feb-13)		
TITULO	feb-13	feb-14
REVNI	4	14

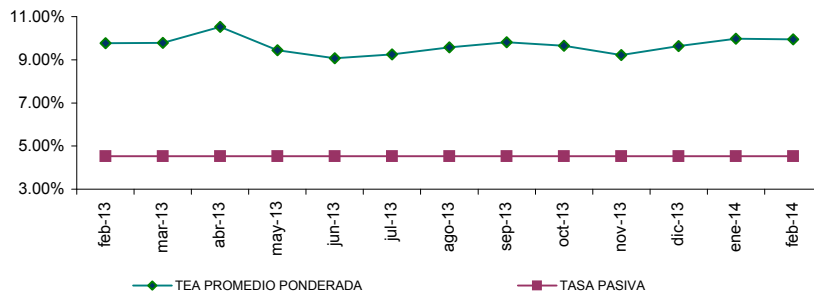


## RELACION RENDIMIENTO CON TASAS DE INTERÉS

Rendimiento y Tasa Activa (Hasta feb/14)			
MES	TEA PROMEDIO PONDERADA	TASA ACTIVA	Diferencia
feb-13	9.77%	8.17%	1.61%
mar-13	9.79%	8.17%	1.60%
abr-13	10.52%	8.17%	1.62%
may-13	9.44%	8.17%	2.35%
jun-13	9.07%	8.17%	1.27%
jul-13	9.24%	8.17%	0.90%
ago-13	9.57%	8.17%	1.07%
sep-13	9.82%	8.17%	1.40%
oct-13	9.64%	8.17%	1.65%
nov-13	9.22%	8.17%	1.47%
dic-13	9.63%	8.17%	1.46%
ene-14	9.97%	8.17%	1.80%
feb-14	9.94%	8.17%	1.77%
Promedio	9.66%	8.17%	1.49%



Rendimiento y Tasa Pasiva (Hasta feb/14)			
MES	TEA PROMEDIO PONDERADA	TASA PASIVA	%
feb-13	9.77%	4.53%	5.24%
mar-13	9.79%	4.53%	5.26%
abr-13	10.52%	4.53%	5.99%
may-13	9.44%	4.53%	4.91%
jun-13	9.07%	4.53%	4.54%
jul-13	9.24%	4.53%	4.71%
ago-13	9.57%	4.53%	5.04%
sep-13	9.82%	4.53%	5.29%
oct-13	9.64%	4.53%	5.11%
nov-13	9.22%	4.53%	4.69%
dic-13	9.63%	4.53%	5.10%
ene-14	9.97%	4.53%	5.44%
feb-14	9.94%	4.53%	5.41%
Promedio	9.66%	4.53%	5.13%



EMISIONES DE REVNI - 2013										
EMISOR	SECTOR	VIGENTE	TITULO	TENEDOR	SERIE/ CLASE	MONTO DE LA EMISIÓN (En miles)	PLAZO (AÑOS)	TASA DE INTERES CUPÓN	APROBACIÓN DE LA EMISIÓN	
									Fecha	Lugar
ENERGYPLAM CÍA. LTDA.	Comercial	SI	PAG	ENERGYPLAM CÍA. LTDA.	A	200	1080 - D	TASA FIJA 9,53%	16-ene-13	BVQ
					B	510	1080 - D	TASA FIJA 9,53%		
					C	900	1080 - D	TASA FIJA 9,53%		
Americanassist Ecuador S.A.	Comercial	SI	PAG	Americanassist Ecuador S.A.	1A	200	1080 - D	TASA FIJA 10,50%	10-abr-13	BVQ
Crisol Comercial S.A.	Comercial	SI	PAG	Crisol Comercial S.A.	A	300	367 - D	TASA FIJA 9,00%	25-abr-13	BVG
					B	200	540 - D	TASA FIJA 9,25%		
					C	200	720 - D	TASA FIJA 9,50%		
Guerrero y Cornejo Cía. Ltda	Servicios	SI	PAG	Guerrero y Cornejo Cía. Ltda		650	367 - D	TASA FIJA 9,00%	02-may-13	BVQ
Clyan Services World S.A.	Comercial	SI	PAG	Clyan Services World S.A.	A	400	367 - D	TASA FIJA 9,00%	07-may-13	BVQ
					B	300	720 - D	TASA FIJA 9,50%		
Surpapelcorp S.A.	Industrial	SI	PAG	Surpapelcorp S.A.	A	1,000	367 - D	TASA FIJA 8,50%	13-may-13	BVG
					B	1,000	540 - D	TASA FIJA 8,75%		
					C	1,000	720 - D	TASA FIJA 9,00%		
Exportcredit S.A.	Financiero	SI	PAG	Exportcredit S.A.	A	800	360-D	TASA FIJA 9,00%	01-jul-13	BVG
					B		540-D	TASA FIJA 9,25%		
Oficina Comercial Raymond Wells Cía. Ltda.	Comercial	SI	PAG	Oficina Comercial Raymond Wells Cía. Ltda.	A	1,000	370-D	TASA FIJA 9,00%	14-ago-13	BVQ
Salcedo Internacional INTERSAL S.A.	Contrucción	SI	PAG	Salcedo Internacional INTERSAL S.A.	A	500	367 - D	TASA FIJA 8,50%	22-ago-13	BVG
					B	500	540 - D	TASA FIJA 8,75%		
					C	750	720 - D	TASA FIJA 9,00%		
Indecauchó Cía. Ltda.	Industrial	SI	PAG	Indecauchó Cía. Ltda.	A	500	1080 - D	TASA FIJA 9,50%	27-ago-13	BVQ
					B	1,500				
AMC Ecuador Cía. Ltda.	Comercial	SI	PAG	AMC Ecuador Cía. Ltda.	A	500	1080 - D	TASA FIJA 9,50%	10-oct-13	BVQ
					B	1,500				
Sierrashoes S.A.	Industrial	SI	PAG	Sierrashoes S.A.	A	250	367 - D	TASA FIJA 9,00%	18-nov-13	BVQ
					B	150	450 - D	TASA FIJA 9,125%		
					C	100	540 - D	TASA FIJA 9,25%		
Artículos y Seguridad Arseg Cía. Ltda.	Servicios	SI	PAG	Artículos y Seguridad Arseg Cía. Ltda.	A	125	1080 - D	TASA FIJA 10,50%	25-nov-13	BVG
					B	125	1080 - D	TASA FIJA 10,50%		
Corporación Lanec S.A.	Industrial	SI	PAG	Corporación Lanec S.A.		1,000	1080 - D	TASA FIJA 9,00%	16-dic-13	BVG
Fontarive S.A.	Industrial	SI	PAG	Fontarive S.A.		1,000	1080 - D	TASA FIJA 9,00%	19-dic-13	BVG
Allphacell S.A.	Comercial	SI	PAG	Allphacell S.A.		3,000	1080 - D	TASA FIJA 9,00%	19-dic-13	BVG
Gramilesa S.A.	Industrial	SI	PAG	Gramilesa S.A.		1,000	1080 - D	TASA FIJA 9,00%	19-dic-13	BVG
Galarmobil S.A.	Comercial	SI	PAG	Galarmobil S.A.	A1	50	1080 - D	TASA FIJA 9,50%	20-dic-13	BVQ
					B1	250				
					C1	300				
					D1	400				

EMISIONES DE REVNI - 2014										
EMISOR	SECTOR	VIGENTE	TITULO	TENEDOR	SERIE/ CLASE	MONTO DE LA EMISIÓN (En miles)	PLAZO (AÑOS)	TASA DE INTERES CUPÓN	APROBACIÓN DE LA EMISIÓN	
									Fecha	Lugar
Kazan S.A.	Agrícola, Pesquero, Ganadero, Maderero	SI	PAG	Kazan S.A.		750	1080 - D	TASA FIJA 9,00%	03-ene-14	BVG
Industria de Acero de los Andes S.A.	Industrial	SI	PAG	Industria de Acero de los Andes S.A.		2,000	1080 - D	TASA FIJA 9,00%	02-ene-14	BVG
Camaronera Garpin Cía. Ltda.	Agrícola, Pesquero, Ganadero, Maderero	SI	PAG	Camaronera Garpin Cía. Ltda.		450	1080 - D	TASA FIJA 9,00%	30-ene-14	BVG

Para mayor información por favor comunicarse con:

Ec. Gustavo Endara  
Andrés Mogollón

gustavoendara@bolsadequito.com  
andresmogollon@bolsadequito.com