



VALORES DE CONTENIDO CREDITICIO - VTC

BOLETÍN MENSUAL

mar-13

Departamento Técnico

www.bolsadequito.com

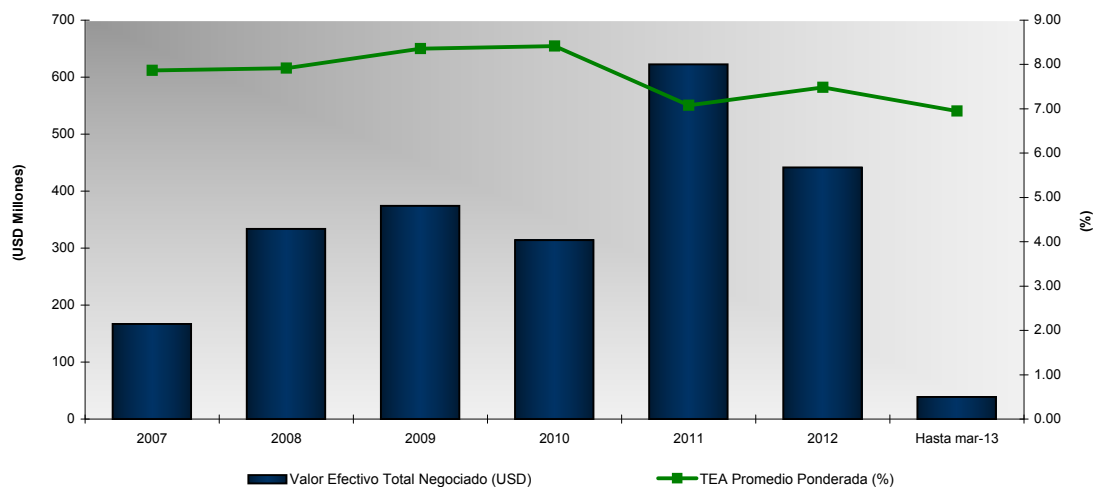
BOLETÍN MENSUAL DEUDA CORPORATIVA VALORES DE CONTENIDO CREDITICIO - VTC

Tipo de Renta: Fija o Variable

Concepto: Es un mecanismo de financiamiento que permite transformar activos o bienes, actuales o futuros, en valores negociables en el Mercado de Valores, para obtener liquidez en condiciones competitivas de mercado, con la consecuente reducción de los costos financieros. Además pueden llevarse a cabo a través de fondos colectivos de inversión o de fideicomisos mercantiles.

Comportamiento Histórico

VTC NEGOCIADAS EN LA BOLSA DE VALORES DE QUITO			
AÑO	Valor Efectivo Total Negociado (USD)	TEA Promedio Ponderada (%)	Plazo Promedio Ponderado (años)
2007	166,838,330	7.87	6.11
2008	333,705,146	7.91	5.46
2009	374,236,133	8.36	4.57
2010	314,234,781	8.42	4.89
2011	622,730,673	7.08	7.42
2012	441,414,502	7.48	5.88
Hasta mar-13	39,008,598	6.95	4.64



Durante el año 2012 se negociaron aproximadamente USD \$ 441 millones en titularizaciones. Este valor representó una disminución con respecto al 2011 del 29%.

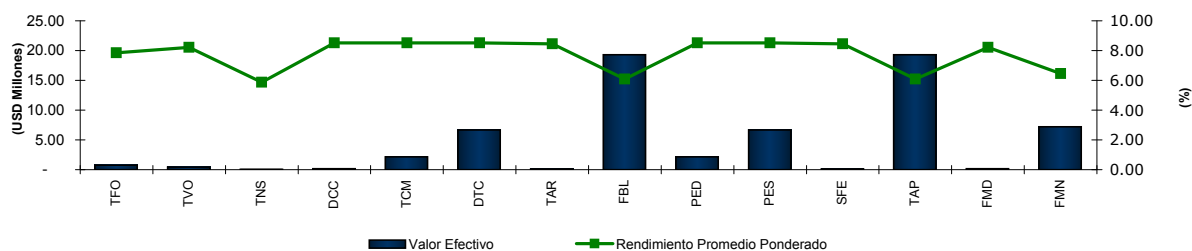
El plazo promedio ponderado presentado en el 2012 fue de 5.88 años, mientras que en el 2011 fue el más elevado desde el 2007 con un valor de 7.42 años.

La tasa efectiva anual promedio ponderada, en los últimos años, ha sido en promedio del 7.85%. En el año 2010 se alcanzó la tasa efectiva anual más alta con aproximadamente el 8.40%. Mientras tanto que la tasa efectiva anual en el 2012 fue de 7.48%.

INFORMACIÓN ACUMULADA 2012

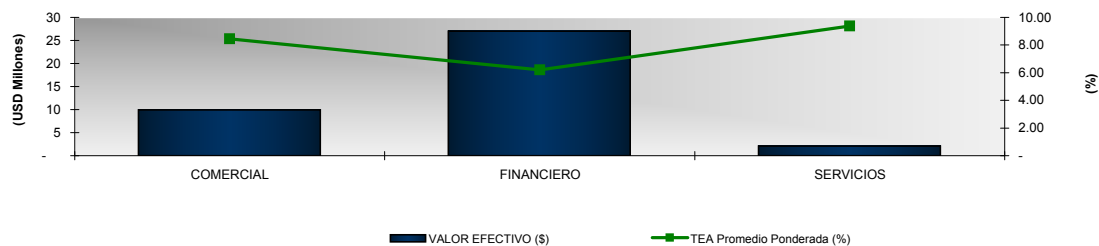
Negociaciones por Emisor

MONTOS NEGOCIADOS POR EMISOR (Hasta mar-13)				
EMISOR	VALOR EFECTIVO (\$)	TEA Promedio Ponderada (%)	PLAZO PROMEDIO PONDERADO (días)	PRECIO PROMEDIO PONDERADO (%)
FID DE TIT DE FLUJOS - TECFOOD	765,202	7.86	1,129	99.52
FID I TIT CARTERA VIVIENDA 29 DE OCTUBRE	415,783	8.22	1,558	100.00
FID II TIT DE FLUJOS NESTLE ECUADOR	27,239	5.88	256	100.68
FID MER 10MA TIT CART COM COMANDATO	166,895	8.51	801	100.00
FID MER 11MA TIT CART COM COMANDATO	2,168,090	8.51	917	100.00
FID MER 12MA TIT CART COM COMANDATO	6,645,000	8.51	1,075	100.00
FID MER 3TIT FLUJOS FUT ARTEFACTA	132,308	8.46	1,098	99.05
FID MER BANCO DE LOJA TIT HIPOTECARIA 1	19,300,000	6.08	1,950	100.00
FID MER 11MA TIT CART COM COMANDATO	2,168,090	8.51	917	100.00
FID MER 12MA TIT CART COM COMANDATO	6,645,000	8.51	1,075	100.00
FID MER 3TIT FLUJOS FUT ARTEFACTA	132,308	8.46	1,098	99.05
FID MER BANCO DE LOJA TIT HIPOTECARIA 1	19,300,000	6.08	1,950	100.00
FID MER I TIT FLUJOS EDU-CPU/USFQ	162,825	8.20	1,377	99.97
FIMUPI 9 FID MERC M. PICHINCHA	7,216,667	6.44	1,874	127.64
TOTAL	39,008,598	6.95	1,670	105.10



Negociaciones por Tipo de Sector

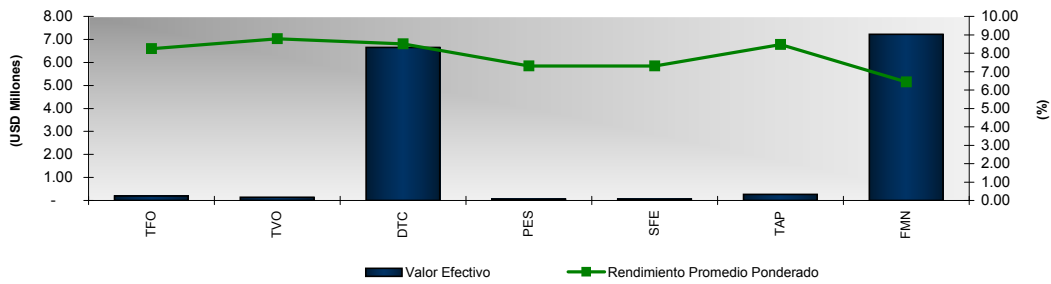
MONTOS NEGOCIADOS POR SECTOR (Hasta mar-13)				
SECTOR	VALOR EFECTIVO (\$)	TEA Promedio Ponderada (%)	PLAZO PROMEDIO PONDERADO (días)	PRECIO PROMEDIO PONDERADO (%)
COMERCIAL	9,925,192	8.45	1,039	99.95
FINANCIERO	27,023,599	6.21	1,918	107.38
SERVICIOS	2,059,807	9.37	1,448	100.00
TOTAL	39,008,598	6.95	1,670	105.10



INFORMACIÓN MENSUAL mar-13

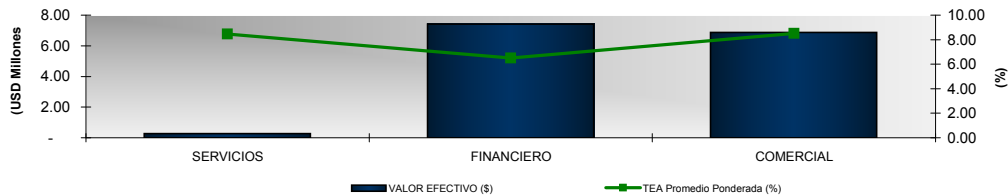
Negociaciones por Emisor

MONTOS NEGOCIADOS POR EMISOR (mar-13)				
EMISOR	VALOR EFECTIVO (\$)	TEA Promedio Ponderada (%)	PLAZO PROMEDIO PONDERADO (días)	PRECIO PROMEDIO PONDERADO (%)
FID DE TIT DE FLUJOS - TECFOOD	197,952	8.24	1,104	98.98
FID I TIT CARTERA VIVIENDA 29 DE OCTUBRE	140,000	8.77	2,072	100.00
FID MER 12MA TIT CART COM COMANDATO	6,645,000	8.51	1,075	100.00
FID MER I TIT FUNDACION ESPOIR	49,859	7.30	343	100.73
FID MER I TIT FUNDACION ESPOIR	49,859	7.30	343	100.73
FID MER II TIT FUNDACION ESPOIR	267,998	8.46	1,322	100.00
FIMUPI 9 FID MERC M. PICHINCHA	7,216,667	6.44	1,874	127.64
TOTAL	14,537,934	7.48	1,485	113.71



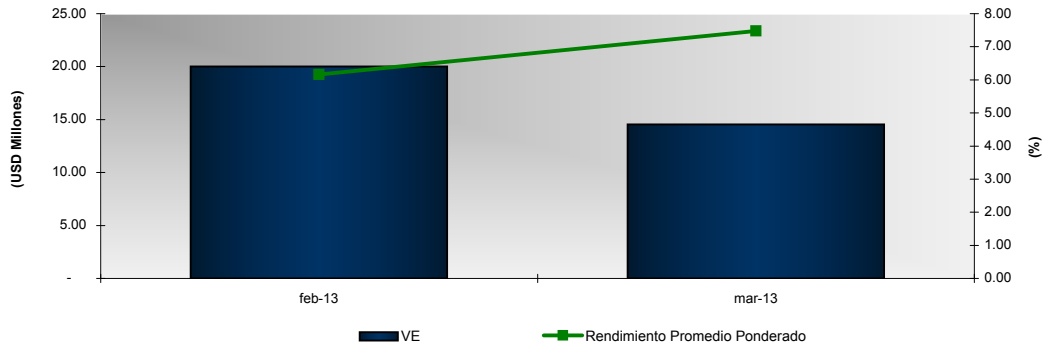
Negociaciones por Tipo de Sector

MONTOS NEGOCIADOS POR SECTOR (mar-13)				
SECTOR	VALOR EFECTIVO (\$)	TEA Promedio Ponderada (%)	PLAZO PROMEDIO PONDERADO (días)	PRECIO PROMEDIO PONDERADO (%)
SERVICIOS	267,998	8.46	1,322	100.00
FINANCIERO	7,406,527	6.49	1,867	126.94
COMERCIAL	6,863,409	8.50	1,078	99.97
TOTAL	14,537,934	7.48	1,485	113.71



Análisis Comparativo (feb-13 - mar-13)

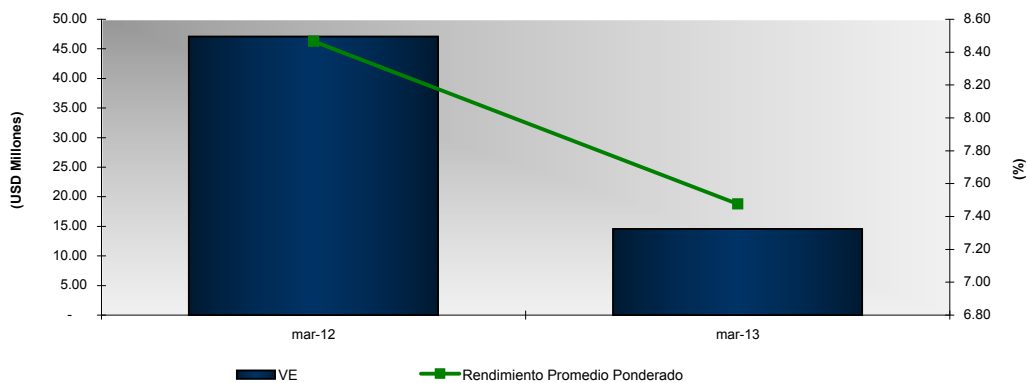
TITULO	feb-13		mar-13	
	VALOR EFECTIVO (\$)	TEA Promedio Ponderada (%)	VALOR EFECTIVO (\$)	TEA Promedio Ponderada (%)
TITULARIZACIONES	20,017,877	6.16	14,537,934	7.48



Variación del mes de mar-13 con respecto al mes de feb-13		
Tipo de Variación	Valor Efectivo	TEA
Variación en USD (mar-13 - feb-13)	-5,479,943	1.32
Variación en % (Tasa de Crecimiento)	-27%	21%

Análisis Comparativo (mar-aa - mar-aa)

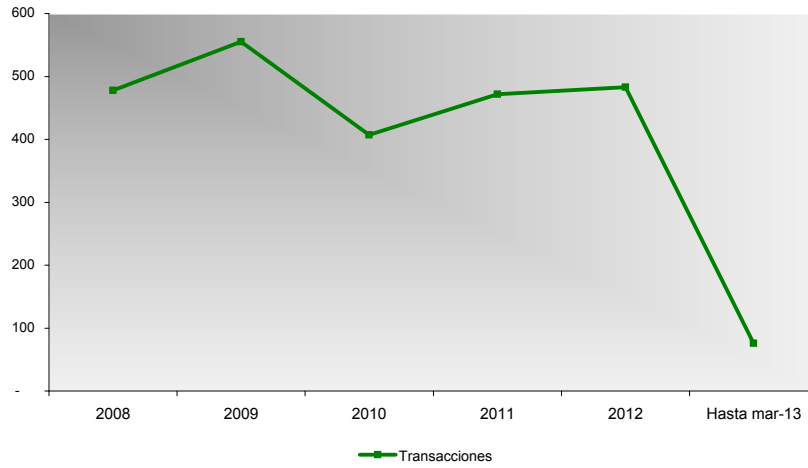
TITULO	mar-12		mar-13	
	VALOR EFECTIVO (\$)	TEA Promedio Ponderada (%)	VALOR EFECTIVO (\$)	TEA Promedio Ponderada (%)
TITULARIZACIONES	47,061,453	8.47	14,537,934	7.48



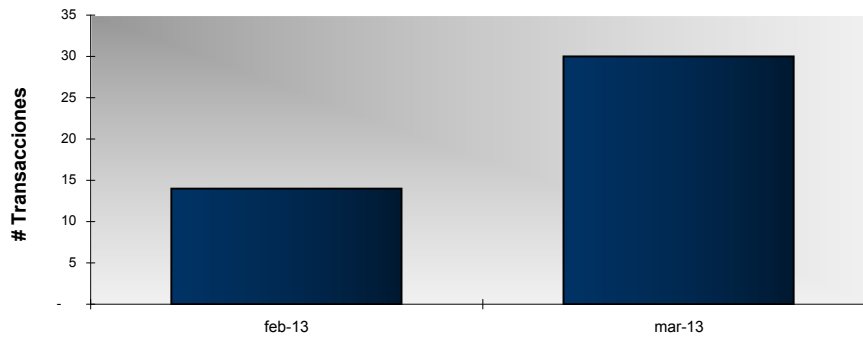
Variación del mes de mar-13 con respecto al mes de mar-12		
Tipo de Variación	Valor Efectivo	TEA
Variación en USD (mar-13 - mar-12)	-32,523,519	-0.99
Variación en % (Tasa de Crecimiento)	-69%	-12%

NÚMERO DE TRANSACCIONES

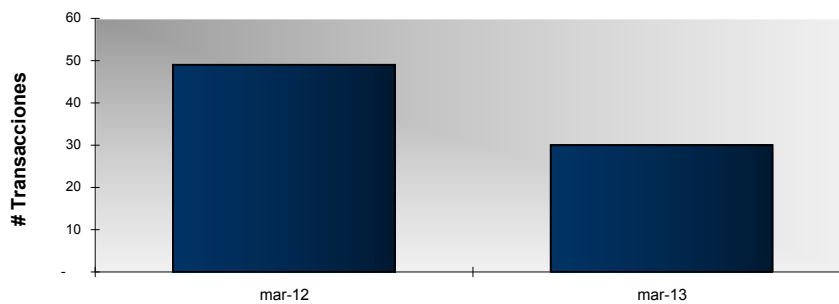
REGISTRO HISTÓRICO						
TÍTULO	2008	2009	2010	2011	2012	Hasta mar-13
TITULARIZACIONES	478	555	407	472	483	76



COMPARATIVO MENSUAL (feb-13 - mar-13)		
TÍTULO	feb-13	mar-13
TITULARIZACIONES	14	30

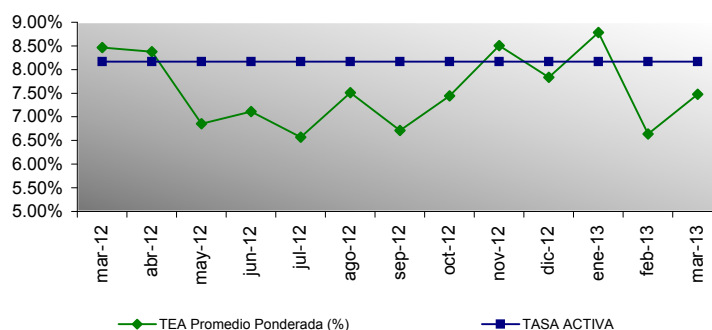


COMPARATIVO MENSUAL (mar-12 - mar-13)		
TÍTULO	mar-12	mar-13
TITULARIZACIONES	49	30

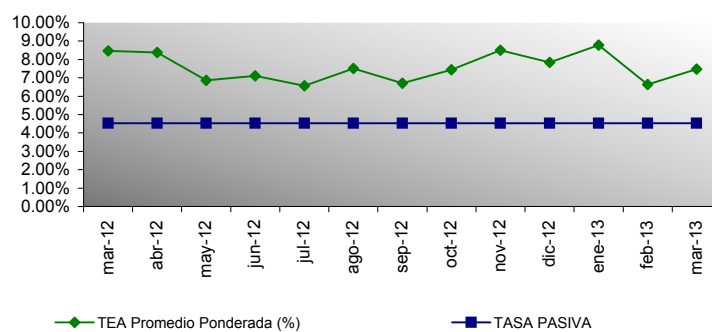


RELACION RENDIMIENTO CON TASAS DE INTERÉS

Rendimiento y Tasa Activa Hasta mar-13			
MES	TEA Promedio Ponderada (%)	TASA ACTIVA	%
mar-12	8.47%	8.17%	0.30%
abr-12	8.38%	8.17%	0.21%
may-12	6.86%	8.17%	-1.31%
jun-12	7.11%	8.17%	-1.06%
jul-12	6.57%	8.17%	-1.60%
ago-12	7.51%	8.17%	-0.66%
sep-12	6.72%	8.17%	-1.45%
oct-12	7.44%	8.17%	-0.73%
nov-12	8.51%	8.17%	0.34%
dic-12	7.83%	8.17%	-0.34%
ene-13	8.78%	8.17%	0.61%
feb-13	6.64%	8.17%	-1.53%
mar-13	7.48%	8.17%	-0.69%
Promedio	7.56%	8.17%	-0.61%



Rendimiento y Tasa Pasiva Hasta mar-13			
MES	TEA Promedio Ponderada (%)	TASA PASIVA	%
mar-12	8.47%	4.53%	3.94%
abr-12	8.38%	4.53%	3.85%
may-12	6.86%	4.53%	2.33%
jun-12	7.11%	4.53%	2.58%
jul-12	6.57%	4.53%	2.04%
ago-12	7.51%	4.53%	2.98%
sep-12	6.72%	4.53%	2.19%
oct-12	7.44%	4.53%	2.91%
nov-12	8.51%	4.53%	3.98%
dic-12	7.83%	4.53%	3.30%
ene-13	8.78%	4.53%	4.25%
feb-13	6.64%	4.53%	2.11%
mar-13	7.48%	4.53%	2.95%
Promedio	7.56%	4.53%	3.03%



Nuevas Emisiones

EMISIÓN DE TITULARIZACIONES - 2012								
NOMBRE	SERIE	MONTO DE LA EMISIÓN (En miles)	PLAZO	TASA DE INTERÉS CUPÓN	CALIFICACIÓN	CALIFICADORA	APROBACION DE LA EMISIÓN	
							Fecha	Lugar
FIDEICOMISO MERCANTIL "FIDEICOMISO TITULARIZACIÓN DE FLUJOS JABERE" (**)	A1, A2, A3	1,000	1800 - D	TASA FIJA 8.50%	AA+	PACIFIC CREDIT RATING S.A.	09-ene-12	BVQ
FIDEICOMISO MERCANTIL IRREVOCABLE "NOVENA TITULARIZACIÓN CARTERA COMERCIAL - COMANDATO" (**)		15,000	1080 - D	TASA FIJA 8.25%	AAA	PACIFIC CREDIT RATING S.A.	07-feb-12	BVG
FIDEICOMISO MERCANTIL DE TERCERA TITULARIZACIÓN DE FLUJOS FUTUROS ARTEFACTA (***)	A	3,000	1080 - D	TASA FIJA 7.50%	AAA	HUMPHREYS S.A.	14-feb-12	BVG
	B	4,000	1440 - D	TASA PASIVA REFERENCIAL DEL BCE + 3.00%				
	C	5,000	1800 - D	TASA FIJA 8.00%				
FIDEICOMISO MERCANTIL IRREVOCABLE "PRIMERA TITULARIZACIÓN DE FLUJOS FUTUROS - ADRANEC" (**)		3,000	1080 - D	TASA FIJA 7.25%	AA+	PACIFIC CREDIT RATING S.A.	16-feb-12	BVG
FIDEICOMISO MERCANTIL IRREVOCABLE "TERCERA TITULARIZACIÓN CARTERA COMERCIAL-IIASA PRIMER TRAMO	A	2,300	660 - D	TASA FIJA 6.50%	AAA	HUMPHREYS S.A.	07-mar-12	BVG
	B	2,300	690 - D					
	C	2,400	720 - D					
FIDEICOMISO MERCANTIL IRREVOCABLE "PRIMERA TITULARIZACIÓN DE FLUJOS - BISA" (**)		14,000	1800 - D	TASA FIJA 8.50%	AAA-	PACIFIC CREDIT RATING S.A.	20-mar-12	BVG
FIDEICOMISO MERCANTIL MUTUALISTA PICHINCHA 8-FIMUPI 8	ALPHA	1000	660 - D	TASA PROMEDIO	AAA	PACIFIC CREDIT RATING S.A.	26-mar-12	BVG
	A1	15800	1950 - D					
	A2	8100	3090 - D					
	A3	2400	3600 - D					
	A4	2699	4860 - D					
	A5	1	4890 - D					
FIDEICOMISO MERCANTIL IRREVOCABLE "CUARTA TITULARIZACIÓN DE FLUJOS - TARJETAS DE CRÉDITO DE PRATT" (**)	A	10000	1080 - D	TASA FIJA 7.25%	AAA	HUMPHREYS S.A.	30-mar-12	BVG
	B	10000	1440 - D	TASA FIJA 7.50%				
FIDEICOMISO MERCANTIL IRREVOCABLE "DECIMA TITULARIZACIÓN CARTERA COMERCIAL COMANDATO" (**)		12000	1080 - D	TASA FIJA 8.25%	AAA	HUMPHREYS S.A.	41051	BVG
FIDEICOMISO MERCANTIL BANCO INTERNACIONAL 2 INTER2	A1	500	2776 - D	TASA PROMEDIO	AAA	PACIFIC CREDIT RATING S.A.	28-may-12	BVG
		2500						
		8500						
	A2	250	3647 - D	TASA PROMEDIO	AAA			
		1250						
		3000						
	A3	7000	4097 - D	TASA PROMEDIO	AAA			
		400						
		1200						
	A4	2400	4547 - D	TASA PROMEDIO	A-			
		400						
		1100						
A5	2400	4577 - D	N/A	B				
	99							
	0.001							
FIDEICOMISO MERCANTIL CTR-BID1 VACTH-6	A1	440	2070 - D	TASA PROMEDIO	AAA	PACIFIC CREDIT RATING S.A.	20-jun-12	BVG
		2500						
		4000						
	A2	6000	2700 - D	TASA PROMEDIO	AA			
		280						
		1400						
	A3	300	3120 - D	TASA PROMEDIO	A+			
		1000						
		79						
	A4	1	3150 - D	N/A	B+			
FIDEICOMISO MERCANTIL DE TITULARIZACIÓN DECAMERON ECUADOR S.A.(**)		27,000	2520 - D	TASA FIJA 8.50%	AAA	PACIFIC CREDIT RATING S.A.	22-jun-12	BVG
FIDEICOMISO MERCANTIL IRREVOCABLE "PRIMERA TITULARIZACIÓN DE FLUJOS FYBECA" (**)	A	12,500	1800 - D	7.5% TASA FIJA	AAA	BANKWATCH S.A.	02-ago-12	BVG
1,2,3,4,5,6,7,8,9,10								
FIDEICOMISO MERCANTIL UNDECIMA TITULARIZACIÓN COMANDATO (**)		14,000	1080-D	8,25 FIJA ANUAL	AAA	HUMPHREYS S.A.	09-ago-12	BVG
FIDEICOMISO MERCANTIL "TERCERA TITULARIZACIÓN DE FLUJOS FUTUROS DE INT FOOD SERVICES CORP."(**)	A	25,000	1440 - D	7,25% TASA FIJA	AAA	CLASS INTERNATIONAL RATING CALIFICADORA DE RIESGOS S.A.	14-ago-12	BVG
	B		1800 - D	7,25% TASA FIJA				
	C		2160 - D	8% TASA FIJA				
FIDEICOMISO MERCANTIL IRREVOCABLE "TERCERA TITULARIZACIÓN CARTERA COMERCIAL IIASA" (**)	A	30,000	660-D	6.50% TASA FIJA	AAA	HUMPHREYS S.A.	15-oct-12	BVG
	B		690-D					
	C		720-D					
FIDEICOMISO MERCANTIL IRREVOCABLE "TERCERA TITULARIZACIÓN DE FLUJOS - AGRIPAC" (**)	A	15,000	1440-D	8.00% TASA FIJA	AAA	CLASS INTERNATIONAL RATING	15-oct-12	BVG
B	1800-D		8.25% TASA FIJA					
FIDEICOMISO MERCANTIL FIDEICOMISO SEGUNDA TITULARIZACIÓN DE CARTERA DE MICROCRÉDITO FUNDACIÓN ESPOJR (**)	A	3,500	1260-D	TASA FIJA 8.00%	AAA-	CLASS INTERNATIONAL RATING	22-nov-12	BVG
	B	3,500	1440-D	TASA FIJA 8.25%	AAA-			
	C	1,000	1530-D	TASA FIJA 10.00%	AA			
FIDEICOMISO DE TITULARIZACIÓN DE CARTERA DE VIVIENDA 29 DE OCTUBRE (***)	A	3,000	2160-D	TASA FIJA 8.50%	AAA	HUMPHREYS S.A.	14-dic-12	BVG
	B	1,800	1440-D	TASA FIJA 8.25%	AAA			
	C	1,000	1080-D	TASA FIJA 7.50%	AAA			
FIDEICOMISO MERCANTIL MUTUALISTA PICHINCHA 9 - FIMUPI 9	ALPHA	1,167	980-D	TASA PROMEDIO	AAA	PACIFIC CREDIT RATING	20-dic-12	BVG
	A1	18,433	2270-D					
	A2	9,450	3380-D					
	A3	2,800	3860-D					
	A4	3,149	5060-D					
	A5	1	5090-D					

Nuevas Emisiones

EMISIÓN DE TITULARIZACIONES - 2013								
NOMBRE	SERIE	MONTO DE LA EMISIÓN (En miles)	PLAZO	TASA DE INTERÉS CUPÓN	CALIFICACIÓN	CALIFICADORA	APROBACIÓN DE LA EMISIÓN	
							Fecha	Lugar
FIDEICOMISO MERCANTIL BANCO DE LOJA TITULARIZACIÓN HIPOTECARIA 1, BLOMATH1 (***)	ALPHA	645	660-D	TASA PROMEDIO	AAA	PACIFIC CREDIT RATING S.A.	27-feb-13	BVQ
	A1	11,769	1620-D		AAA			
	A2	4,015	2280-D		AAA			
	A3	1,640	2620-D		AAA			
	A4	1,230	3540-D		A-			
A5	1	3570-D	B					
FIDEICOMISO MERCANTIL IRREVOCABLE "DUODÉCIMA TITULARIZACIÓN CARTERA COMERCIAL COMANDATO (**)		10,000	1080-D	TASA FIJA 8,25% ANUAL	AAA	SOCIEDAD CALIFICADORA DE RIESGO LATINOAMERICANA	11-mar-13	BVG
FIDEICOMISO MERCANTIL IRREVOCABLE "PRIMERA TITULARIZACIÓN DE FLUJOS ENLIT" (**)	A	1,500	1800-D	TASA FIJA 8,00% ANUAL	AAA	SOCIEDAD CALIFICADORA DE RIESGO LATINOAMERICANA	21-mar-13	BVG
	B	2,500						
	C	4,000						
	D	6,000						

(**) Títulos Desmaterializados o Materializados
 (***) Títulos Desmaterializados

Para mayor información por favor comunicarse con:

Ing. Bernardo Ortega	bernardoortega@bolsadequito.com
Ec. Gustavo Endara	gustavoendara@bolsadequito.com
Andrés Mogollón	amogollon@bolsadequito.com