



VALORES DE CONTENIDO CREDITICIO - VTC

BOLETÍN MENSUAL

jul-13

Departamento Técnico

www.bolsadequito.com

INFORMACIÓN NACIONAL jul-2013

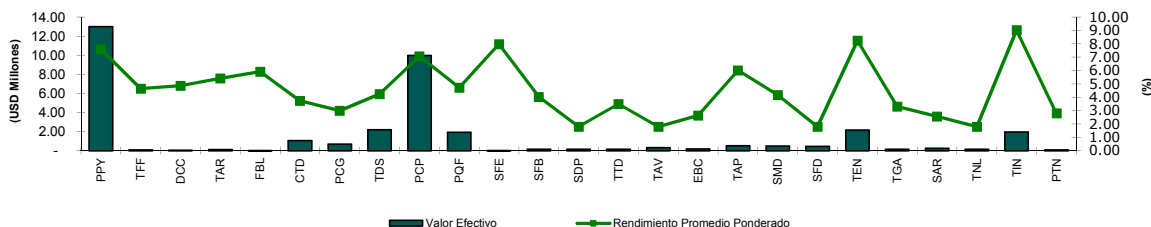
NEGOCIACIONES EN EL MERCADO BURSÁTIL A NIVEL NACIONAL

AÑO	Valor Efectivo Total Negociado (USD)	TEA Promedio Ponderada (%)	Plazo Promedio Ponderado (años)
A jul-13	36,273,489	2.56	1.41

Negociaciones por Emisor

MONTOS NEGOCIADOS POR EMISOR (Hasta jul-13)

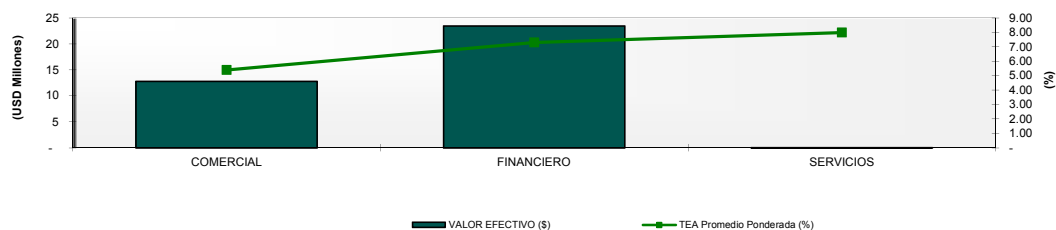
EMISOR	VALOR EFECTIVO (\$)	TEA Promedio Ponderada (%)	PLAZO PROMEDIO PONDERADO (días)	PRECIO PROMEDIO PONDERADO (%)
FID I TIT CARTERA COM PYMES PROCREDIT	13,000,000	7.59	1,800	100.00
FID I TIT FLUJOS FYBECA	92,395	4.65	1,455	105.88
FID MER 10MA TIT CART COM COMANDATO	46,423	4.87	659	103.28
FID MER 3TIT FLUJOS FUT ARTEFACTA	117,611	5.41	1,281	104.54
FID MER BANCO DE LOJA TIT HIPOTECARIA 1	308	5.90	1,478	100.00
FID MER CUARTA TIT DE PRATI	1,042,819	3.74	977	105.34
FID MER I TIT CONTECON GUAYAQUIL	699,728	3.00	1,192	106.87
FID MER I TIT DELISODA / PROD GATORADE	2,184,880	4.23	656	103.98
FID MER I TIT DESARROLLO PRODUCTIVO CFN	9,970,761	7.05	1,749	99.71
FID MER I TIT QUIFATEX S.A.	1,917,314	4.71	1,894	111.47
FID MER II TIT FUNDACION ESPOIR	30,192	7.98	1,055	100.35
FID MER II TIT LA FABRIL	153,077	4.03	427	102.05
FID MER SEGUNDA TIT DE PRATI	143,742	1.80	139	101.75
FID MER TERCERA TIT DE PRATI	136,495	3.50	778	105.00
FID MER TIT AZUCARERA VALDEZ	319,450	1.80	165	102.22
FID MER TIT EBC	188,003	2.63	588	106.82
FID MERC 3 TIT DE FLUJOS AGRIPAC	511,648	6.00	1,270	104.27
FID MERC II TIT FLUJOS DINERS	494,660	4.16	1,602	107.17
FID MERC IRREV II TIT FLUJOS FADESA	465,123	1.80	117	101.33
FID PRI TIT ENVASES DEL LITORAL	2,157,313	8.24	1,702	100.00
FID TIT GRUPO ANHALZER - CERO UNO	144,874	3.30	968	106.08
FID. MERC. II TIT ARTEFACTA	269,922	2.56	509	103.67
FIDEI MERCAN FLUJOS NESTLE ECUADOR	144,501	1.80	140	101.76
FIDEICOMISO MERCANTIL TIT INCUBANDINA	1,954,996	9.02	1,605	100.00
I TIT DE FLUJOS NOVACERO	87,255	2.79	723	106.41
TOTAL	36,273,489	6.63	1,575	101.42



Negociaciones por Tipo de Sector

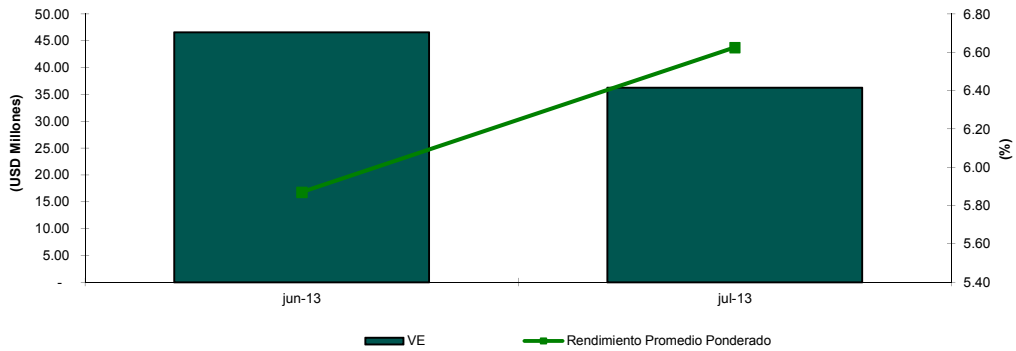
MONTOS NEGOCIADOS POR SECTOR (Hasta jul-13)

SECTOR	VALOR EFECTIVO (\$)	TEA Promedio Ponderada (%)	PLAZO PROMEDIO PONDERADO (días)	PRECIO PROMEDIO PONDERADO (%)
COMERCIAL	12,777,568	5.40	1,210	103.99
FINANCIERO	23,465,729	7.29	1,774	100.03
SERVICIOS	30,192	7.98	1,055	100.35
TOTAL	36,273,489	6.63	1,575	101.42



Análisis Comparativo Monto Negociado (jun-13 - jul-13)

TITULO	jun-13		jul-13	
	VALOR EFECTIVO (\$)	TEA Promedio Ponderada (%)	VALOR EFECTIVO (\$)	TEA Promedio Ponderada (%)
TITULARIZACIONES	46,578,717	5.87	36,273,489	6.63

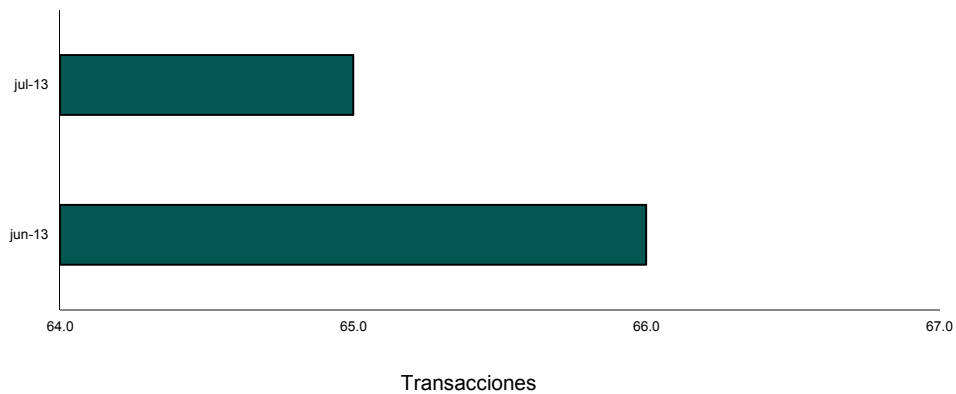


Variación del mes de jul-13 con respecto al mes de jun-13		
Tipo de Variación	Valor Efectivo	TEA
Variación en USD (jul-13 - jun-13)	-10,305,229	0.75
Variación en % (Tasa de Crecimiento)	-22%	13%

*Datos jun-13 provisionales

Análisis Comparativo Transacciones (jun-13 - jul-13)

TITULO	jun-13	jul-13
	Transacciones	Transacciones
TITULARIZACIONES	66	65



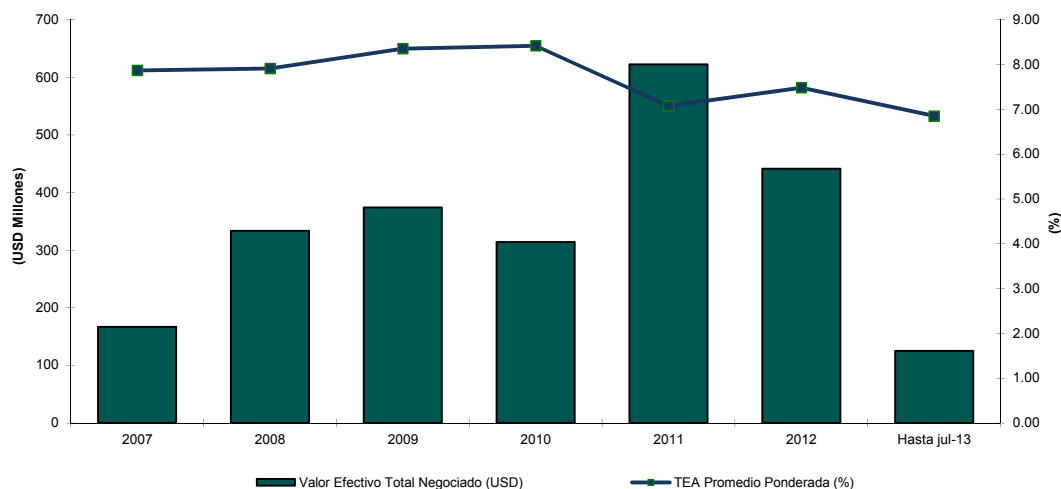
BOLETÍN MENSUAL DEUDA CORPORATIVA VALORES DE CONTENIDO CREDITICIO - VTC

Tipo de Renta: Fija o Variable

Concepto: Es un mecanismo de financiamiento que permite transformar activos o bienes, actuales o futuros, en valores negociables en el Mercado de Valores, para obtener liquidez en condiciones competitivas de mercado, con la consecuente reducción de los costos financieros. Además pueden llevarse a cabo a través de fondos colectivos de inversión o de fideicomisos mercantiles.

Comportamiento Histórico

VTC NEGOCIADAS EN LA BOLSA DE VALORES DE QUITO			
AÑO	Valor Efectivo Total Negociado (USD)	TEA Promedio Ponderada (%)	Plazo Promedio Ponderado (años)
2007	166,838,330	7.87	6.11
2008	333,705,146	7.91	5.46
2009	374,236,133	8.36	4.57
2010	314,234,781	8.42	4.89
2011	622,730,673	7.08	7.42
2012	441,414,502	7.48	5.88
Hasta jul-13	125,083,374	6.85	5.06



Durante el año 2012 se negociaron aproximadamente USD \$ 441 millones en titularizaciones. Este valor representó una disminución con respecto al 2011 del 29%.

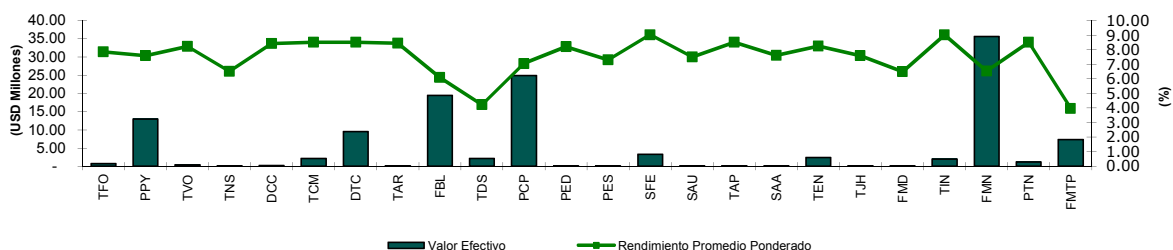
El plazo promedio ponderado presentado en el 2012 fue de 5.88 años, mientras que en el 2011 fue el más elevado desde el 2007 con un valor de 7.42 años.

La tasa efectiva anual promedio ponderada, en los últimos años, ha sido en promedio del 7.85%. En el año 2010 se alcanzó la tasa efectiva anual más alta con aproximadamente el 8.40%. Mientras tanto que la tasa efectiva anual en el 2012 fue de 7.48%.

INFORMACIÓN ACUMULADA 2012

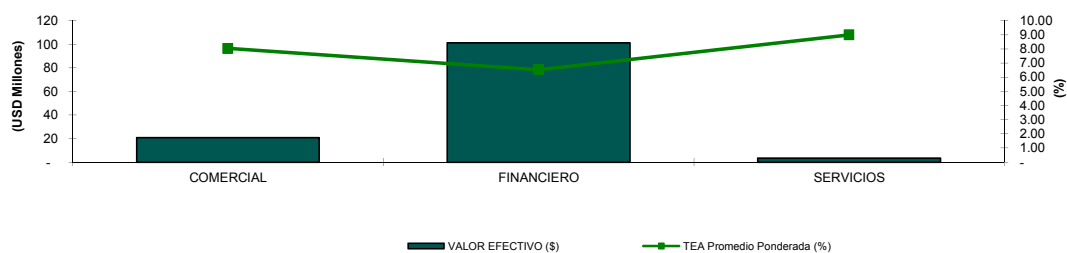
Negociaciones por Emisor

MONTOS NEGOCIADOS POR EMISOR (Hasta jul-13)				
EMISOR	VALOR EFECTIVO (\$)	TEA Promedio Ponderada (%)	PLAZO PROMEDIO PONDERADO (días)	PRECIO PROMEDIO PONDERADO (%)
FID DE TIT DE FLUJOS - TECFOOD	765,202	7.86	1,129	99.52
FID I TIT CARTERA COM PYMES PROCREDIT	13,000,000	7.59	1,800	100.00
FID I TIT CARTERA VIVIENDA 29 DE OCTUBRE	415,783	8.22	1,558	100.00
FID II TIT DE FLUJOS NESTLE ECUADOR	148,563	6.52	804	101.43
FID MER 10MA TIT CART COM COMANDATO	196,260	8.43	796	100.08
FID MER 11MA TIT CART COM COMANDATO	2,168,090	8.51	917	100.00
FID MER 12MA TIT CART COM COMANDATO	9,496,956	8.51	1,066	100.00
FID MER 3TIT FLUJOS FUT ARTEFACTA	132,308	8.46	1,098	99.05
FID MER BANCO DE LOJA TIT HIPOTECARIA 1	19,500,000	6.10	1,965	100.00
FID MER I TIT DELISODA / PROD GATORADE	2,184,880	4.23	656	103.98
FID MER I TIT DESARROLLO PRODUCTIVO CFN	24,925,630	7.05	1,769	99.70
FID MER I TIT FLUJOS EDU-CPU/USFQ	162,825	8.20	1,377	99.97
FID MER I TIT FUNDACION ESPOIR	49,859	7.30	343	100.73
FID MER II TIT FUNDACION ESPOIR	3,274,563	9.03	1,377	100.00
FID MER VII TIT CA AU AMAZONAS	8,333	7.50	240	100.00
FID MERC 3 TIT DE FLUJOS AGRIPAC	20,457	8.51	1,654	100.00
FID MERC VI TIT CA AU AMAZONAS	20,546	7.61	82	99.98
FID PRI TIT ENVASES DEL LITORAL	2,435,067	8.24	1,707	100.00
FID TIT DE FLUJOS JAHER	15,300	7.59	1,347	102.00
FIDEICOMISO MERCANTIL FMS - DOS	41,289	6.50	403	100.09
FIDEICOMISO MERCANTIL TIT INCUBANDINA	1,954,996	9.02	1,605	100.00
FIMUPI 9 FID MERC M. PICHINCHA	35,660,649	6.53	2,435	105.59
I TIT DE FLUJOS NOVACERO	1,157,658	8.51	781	100.84
MUT.PICHINCHA FIDEICOMISO MERCANTIL	7,348,159	3.98	933	140.59
TOTAL	125,083,374	6.85	1,823	104.00



Negociaciones por Tipo de Sector

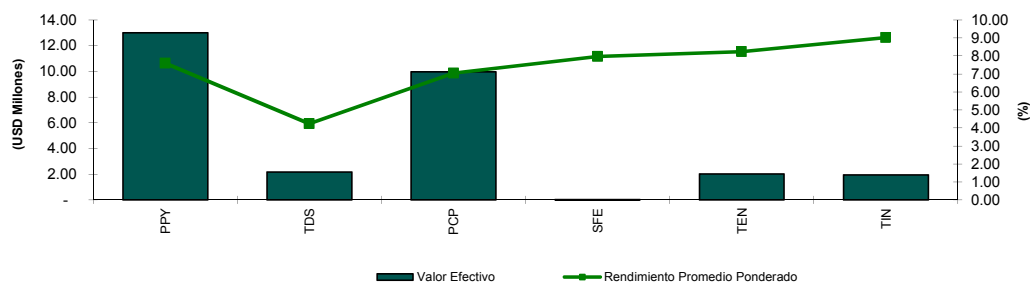
MONTOS NEGOCIADOS POR SECTOR (Hasta jul-13)				
SECTOR	VALOR EFECTIVO (\$)	TEA Promedio Ponderada (%)	PLAZO PROMEDIO PONDERADO (días)	PRECIO PROMEDIO PONDERADO (%)
COMERCIAL	20,675,738	8.03	1,116	100.46
FINANCIERO	100,970,248	6.54	1,983	104.86
SERVICIOS	3,437,388	8.99	1,377	100.00
TOTAL	125,083,374	6.85	1,823	104.00



INFORMACIÓN MENSUAL jul-13

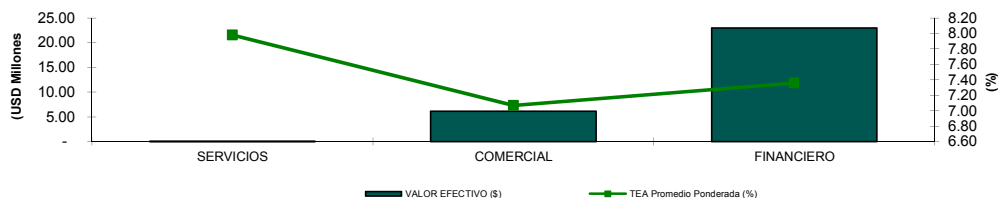
Negociaciones por Emisor

MONTOS NEGOCIADOS POR EMISOR (jul-13)				
EMISOR	VALOR EFECTIVO (\$)	TEA Promedio Ponderada (%)	PLAZO PROMEDIO PONDERADO (días)	PRECIO PROMEDIO PONDERADO (%)
FID I TIT CARTERA COM PYMES PROCREDIT	13,000,000	7.59	1,800	100.00
FID MER I TIT DELISODA / PROD GATORADE	2,184,880	4.23	656	103.98
FID MER I TIT DESARROLLO PRODUCTIVO CFN	9,970,761	7.05	1,749	99.71
FID MER II TIT FUNDACION ESPOIR	30,192	7.98	1,055	100.35
FID PRI TIT ENVASES DEL LITORAL	2,030,671	8.24	1,703	100.00
FIDEICOMISO MERCANTIL TIT INCUBANDINA	1,954,996	9.02	1,605	100.00
TOTAL	29,171,500	7.30	1,676	100.20



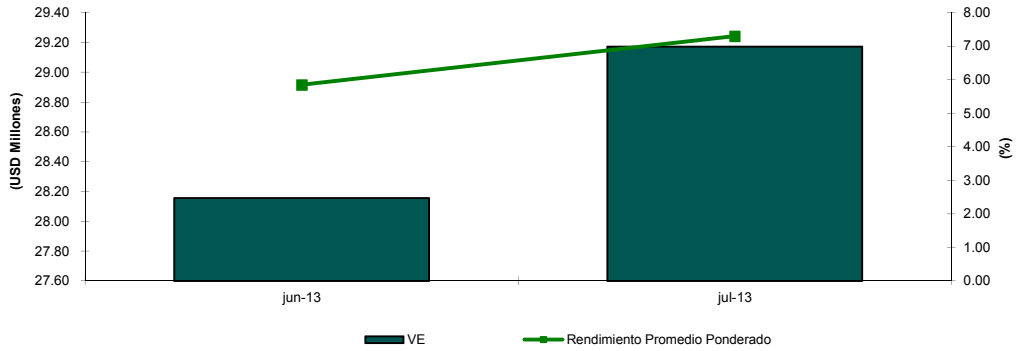
Negociaciones por Tipo de Sector

MONTOS NEGOCIADOS POR SECTOR (jul-13)				
SECTOR	VALOR EFECTIVO (\$)	TEA Promedio Ponderada (%)	PLAZO PROMEDIO PONDERADO (días)	PRECIO PROMEDIO PONDERADO (%)
SERVICIOS	30,192	7.98	1,055	100.35
COMERCIAL	6,170,548	7.07	1,301	101.41
FINANCIERO	22,970,761	7.36	1,778	99.87
TOTAL	29,171,500	7.30	1,676	100.20



Análisis Comparativo (jun-13 - jul-13)

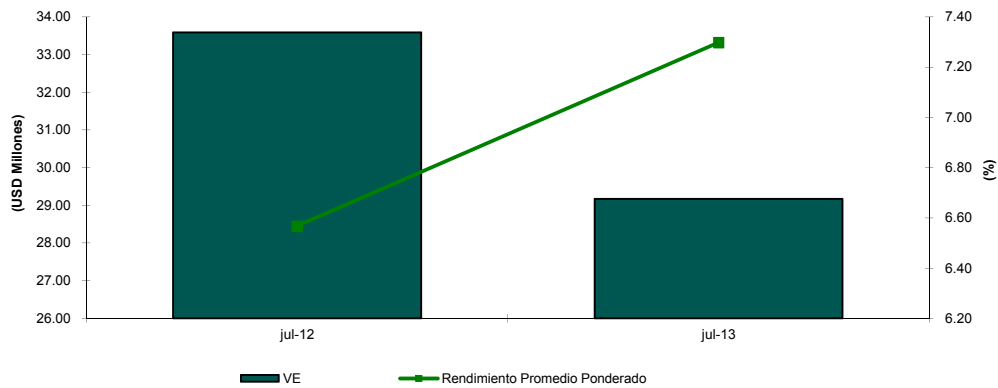
TITULO	jun-13		jul-13	
	VALOR EFECTIVO (\$)	TEA Promedio Ponderada (%)	VALOR EFECTIVO (\$)	TEA Promedio Ponderada (%)
TITULARIZACIONES	28,155,539	5.85	29,171,500	7.30



Variación del mes de jul-13 con respecto al mes de jun-13		
Tipo de Variación	Valor Efectivo	TEA
Variación en USD (jul-13 - jun-13)	1,015,961	1.45
Variación en % (Tasa de Crecimiento)	4%	25%

Análisis Comparativo (jul-12 - jul-13)

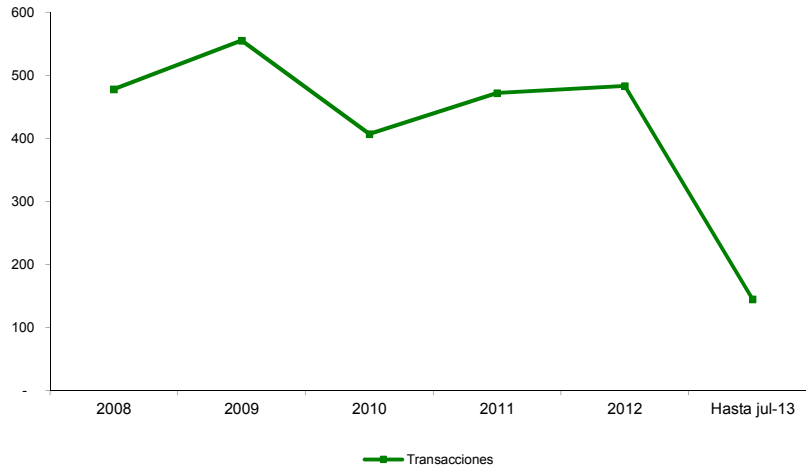
TITULO	jul-12		jul-13	
	VALOR EFECTIVO (\$)	TEA Promedio Ponderada (%)	VALOR EFECTIVO (\$)	TEA Promedio Ponderada (%)
TITULARIZACIONES	33,592,192	6.57	29,171,500	7.30



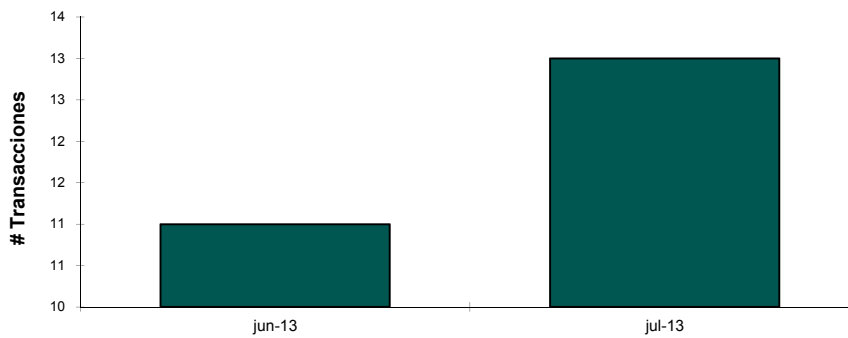
Variación del mes de jul-13 con respecto al mes de jul-12		
Tipo de Variación	Valor Efectivo	TEA
Variación en USD (jul-13 - jul-12)	-4,420,692	0.73
Variación en % (Tasa de Crecimiento)	-13%	11%

NÚMERO DE TRANSACCIONES

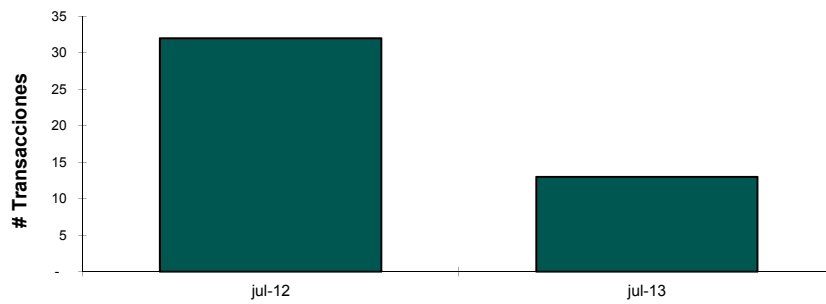
REGISTRO HISTÓRICO						
TITULO	2008	2009	2010	2011	2012	Hasta jul-13
TITULARIZACIONES	478	555	407	472	483	145



COMPARATIVO MENSUAL (jun-13 - jul-13)		
TITULO	jun-13	jul-13
TITULARIZACIONES	11	13

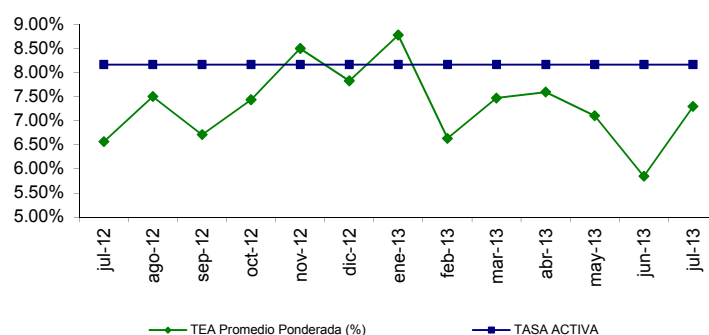


COMPARATIVO MENSUAL (jul-12 - jul-13)		
TITULO	jul-12	jul-13
TITULARIZACIONES	32	13

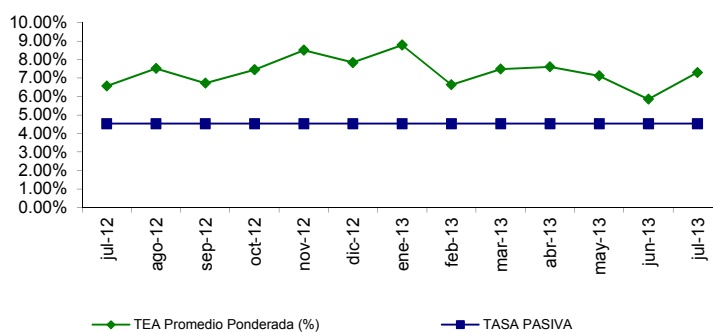


RELACION RENDIMIENTO CON TASAS DE INTERÉS

Rendimiento y Tasa Activa Hasta jul-13			
MES	TEA Promedio Ponderada (%)	TASA ACTIVA	%
jul-12	6.57%	8.17%	-1.60%
ago-12	7.51%	8.17%	-0.66%
sep-12	6.72%	8.17%	-1.45%
oct-12	7.44%	8.17%	-0.73%
nov-12	8.51%	8.17%	0.34%
dic-12	7.83%	8.17%	-0.34%
ene-13	8.78%	8.17%	0.61%
feb-13	6.64%	8.17%	-1.53%
mar-13	7.48%	8.17%	-0.69%
abr-13	7.60%	8.17%	-0.57%
may-13	7.11%	8.17%	-1.06%
jun-13	5.85%	8.17%	-2.32%
jul-13	7.30%	8.17%	-0.87%
Promedio	7.34%	8.17%	-0.83%



Rendimiento y Tasa Pasiva Hasta jul-13			
MES	TEA Promedio Ponderada (%)	TASA PASIVA	%
jul-12	6.57%	4.53%	2.04%
ago-12	7.51%	4.53%	2.98%
sep-12	6.72%	4.53%	2.19%
oct-12	7.44%	4.53%	2.91%
nov-12	8.51%	4.53%	3.98%
dic-12	7.83%	4.53%	3.30%
ene-13	8.78%	4.53%	4.25%
feb-13	6.64%	4.53%	2.11%
mar-13	7.48%	4.53%	2.95%
abr-13	7.60%	4.53%	2.53%
may-13	7.11%	4.53%	2.58%
jun-13	5.85%	4.53%	1.32%
jul-13	7.30%	4.53%	2.77%
Promedio	7.34%	4.53%	2.81%



Nuevas Emisiones

EMISIÓN DE TITULARIZACIONES - 2012								
NOMBRE	SERIE	MONTO DE LA EMISIÓN (En miles)	PLAZO	TASA DE INTERÉS CUPÓN	CALIFICACIÓN	CALIFICADORA	APROBACIÓN DE LA EMISIÓN	
							Fecha	Lugar
FIDEICOMISO MERCANTIL "FIDEICOMISO TITULARIZACIÓN DE FLUJOS "MAREK" (**)	A1, A2, A3	1,000	1800 - D	TASA FIJA 8.50%	AA+	PACIFIC CREDIT RATING S.A.	09-ene-12	BVQ
FIDEICOMISO MERCANTIL IRREVOCABLE "NOVENA TITULARIZACIÓN CARTERA COMERCIAL - COMANDATO" (**)		15,000	1080 - D	TASA FIJA 8.25%	AAA	PACIFIC CREDIT RATING S.A.	07-feb-12	BVG
FIDEICOMISO MERCANTIL DE TERCERA TITULARIZACIÓN DE FLUJOS FUTUROS ARTEFACTA (***)	A	3,000	1080 - D	TASA FIJA 7.50%	AAA	HUMPHREYS S.A.	14-feb-12	BVG
	B	4,000	1440 - D	TASA PASIVA REFERENCIAL DEL BCE + 3.00%				
	C	5,000	1800 - D	TASA FIJA 8.00%				
FIDEICOMISO MERCANTIL IRREVOCABLE "PRIMERA TITULARIZACIÓN DE FLUJOS FUTUROS - ADRANEK" (**)		3,000	1080 - D	TASA FIJA 7.25%	AA+	PACIFIC CREDIT RATING S.A.	16-feb-12	BVG
FIDEICOMISO MERCANTIL IRREVOCABLE "TERCERA TITULARIZACIÓN CARTERA COMERCIAL-ITASA PRIMER TRAMO	A	2,300	660 - D	TASA FIJA 6.50%	AAA	HUMPHREYS S.A.	07-mar-12	BVG
	B	2,300	690 - D					
	C	2,400	720 - D					
FIDEICOMISO MERCANTIL IRREVOCABLE "PRIMERA TITULARIZACIÓN DE FLUJOS - BIRA" (**)		14,000	1800 - D	TASA FIJA 8.50%	AAA-	PACIFIC CREDIT RATING S.A.	20-mar-12	BVG
FIDEICOMISO MERCANTIL MUTUALISTA PICHINCHA 8- FIMUPI 8	ALPHA	1000	660 - D	TASA PROMEDIO	AAA	PACIFIC CREDIT RATING S.A.	26-mar-12	BVQ
	A1	15800	1950 - D		AAA			
	A2	8100	3090 - D		AAA			
	A3	2400	3600 - D		AAA			
	A4	2699	4860 - D		A-			
	A5	1	4890 - D		B			
FIDEICOMISO MERCANTIL IRREVOCABLE "CARTERA TITULARIZACIÓN DE FLUJOS - TARJETAS DE CRÉDITO DE PRATI" (**)	A	10000	1080 - D	TASA FIJA 7.25%	AAA	HUMPHREYS S.A.	30-mar-12	BVG
	B	10000	1440 - D	TASA FIJA 7.50%				
FIDEICOMISO MERCANTIL IRREVOCABLE "DECIMA TITULARIZACIÓN CARTERA COMERCIAL COMANDATO" (**)		12000	1080 - D	TASA FIJA 8.25%	AAA	HUMPHREYS S.A.	41051	BVG
FIDEICOMISO MERCANTIL BANCO INTERNACIONAL 2 INTER2	A1	500	2776 - D	TASA PROMEDIO	AAA	PACIFIC CREDIT RATING S.A.	28-may-12	BVQ
		2500						
		8500						
	A2	250	3647 - D	TASA PROMEDIO	AAA			
		1250						
		3000						
	A3	7000	4097 - D	TASA PROMEDIO	AAA			
		400						
		1200						
	A4	2400	4547 - D	TASA PROMEDIO	A-			
		400						
		1100						
A5	2400	4577 - D	N/A	B				
	99							
	0.001							
FIDEICOMISO MERCANTIL CTR-BID1 VACTH-6	A1	440	2070 - D	TASA PROMEDIO	AAA	PACIFIC CREDIT RATING S.A.	20-jun-12	BVQ
		2500						
		4000						
	A2	6000	2700 - D	TASA PROMEDIO	AA			
		280						
		1250						
	A3	1400	3120 - D	TASA PROMEDIO	A+			
		300						
		1000						
		79						
A4	1	3150 - D	N/A	B+				
FIDEICOMISO MERCANTIL DE TITULARIZACIÓN DECAMERON ECUADOR S.A.(**)		27,000	2520 - D	TASA FIJA 8.50%	AAA	PACIFIC CREDIT RATING S.A.	22-jun-12	BVG
FIDEICOMISO MERCANTIL IRREVOCABLE "PRIMERA TITULARIZACIÓN DE FLUJOS PYBECA" (**)	A	12,500	1800 - D	7.5% TASA FIJA	AAA	BANKWATCH S.A.	02-ago-12	BVQ
FIDEICOMISO MERCANTIL UNDECIMA TITULARIZACIÓN COMANDATO (**)		14,000	1080-D	8,25 FIJA ANUAL	AAA	HUMPHREYS S.A.	09-ago-12	BVG
FIDEICOMISO MERCANTIL "TERCERA TITULARIZACIÓN DE FLUJOS FUTUROS DE INT FOOD SERVICES CORP."(**)	A	25,000	1440 - D	7,25% TASA FIJA	AAA	CLASS INTERNATIONAL RATING CALIFICADORA DE RIESGOS S.A.	14-ago-12	BVQ
	B		1800 - D	7,25% TASA FIJA				
	C		2160 - D	8% TASA FIJA				
FIDEICOMISO MERCANTIL IRREVOCABLE "TERCERA TITULARIZACIÓN CARTERA COMERCIAL ITASA" (**)	A	30,000	660-D	6.50% TASA FIJA	AAA	HUMPHREYS S.A.	15-oct-12	BVG
	B		690-D					
	C		720-D					
FIDEICOMISO MERCANTIL IRREVOCABLE "TERCERA TITULARIZACIÓN DE FLUJOS - AGRIPAC" (**)	A	15,000	1440-D	8.00% TASA FIJA	AAA	CLASS INTERNATIONAL RATING	15-oct-12	BVG
FIDEICOMISO MERCANTIL FIDEICOMISO SEGUNDA TITULARIZACIÓN DE CARTERA DE MICROCRÉDITO FUNDACIÓN ESPOIR (**)	A	3,500	1260-D	TASA FIJA 8.00%	AAA-	CLASS INTERNATIONAL RATING	22-nov-12	BVQ
	B	3,500	1440-D	TASA FIJA 8.25%	AAA-			
	C	1,000	1530-D	TASA FIJA 10.00%	AA			
FIDEICOMISO DE TITULARIZACIÓN DE CARTERA DE VIVIENDA 29 DE OCTUBRE (***)	A	3,000	2160-D	TASA FIJA 8.50%	AAA	HUMPHREYS S.A.	14-dic-12	BVG
	B	1,800	1440-D	TASA FIJA 8.25%	AAA			
	C	1,000	1080-D	TASA FIJA 7.50%	AAA			
FIDEICOMISO MERCANTIL MUTUALISTA PICHINCHA 9 - FIMUPI 9	ALPHA	1,167	980-D	TASA PROMEDIO	AAA	PACIFIC CREDIT RATING	20-dic-12	BVQ
	A1	18,433	2270-D		AAA			
	A2	9,450	3380-D		AAA			
	A3	2,800	3860-D		AAA			
	A4	3,149	5060-D		A-			
	A5	1	5090-D		B			

Nuevas Emisiones

EMISIÓN DE TITULARIZACIONES - 2013								
NOMBRE	SERIE	MONTO DE LA EMISIÓN (En miles)	PLAZO	TASA DE INTERÉS CUPÓN	CALIFICACIÓN	CALIFICADORA	APROBACIÓN DE LA EMISIÓN	
							Fecha	Lugar
FIDEICOMISO MERCANTIL BANCO DE LOJA TITULARIZACIÓN HIPOTECARIA 1, BLOJATH1 (****)	ALPHA	645	660-D	TASA PROMEDIO	AAA	PACIFIC CREDIT RATING S.A.	27-feb-13	BVQ
	A1	11,769	1620-D		AAA			
	A2	4,015	2280-D		AAA			
	A3	1,640	2820-D		AAA			
	A4	1,230	3540-D		A-			
	A5	1	3570-D		B			
FIDEICOMISO MERCANTIL IRREVOCABLE "DUODÉCIMA TITULARIZACIÓN CARTERA COMERCIAL COMANDATO (**)		10,000	1080-D	TASA FIJA 8,25% ANUAL	AAA	SOCIEDAD CALIFICADORA DE RIESGO LATINOAMERICANA	11-mar-13	BVG
FIDEICOMISO MERCANTIL IRREVOCABLE "PRIMERA TITULARIZACIÓN DE FLUJOS ENLIT" (**)	A	1,500	1800-D	TASA FIJA 8,00% ANUAL	AAA	SOCIEDAD CALIFICADORA DE RIESGO LATINOAMERICANA	21-mar-13	BVG
	B	2,500						
	C	4,000						
	D	6,000						
FIDEICOMISO MERCANTIL PRIMERA TITULARIZACIÓN DE CARTERA DE CRÉDITO DE DESARROLLO PRODUCTIVO- CFN (****)	A	50,000	1800-D	TASA PASIVA REFERENCIAL DEL BCE + 2.22% CON UN MÁXIMO DEL 7.75%	AAA	PACIFIC CREDIT RATING S.A.	10-abr-13	BVG
FIDEICOMISO PRIMERA TITULARIZACIÓN DE CARTERA COMERCIAL PYMES PROCREDIT (****)	1	40,000	1800-D	TASA INICIAL 7.00% - REAJUSTE TASA PROMEDIO	AAA	BANKWATCH S.A.	19-jun-13	BVG
	2	30,000		TASA INICIAL 7.50% - REAJUSTE TASA PROMEDIO				
FIDEICOMISO MERCANTIL DE TITULARIZACIÓN INCUBANDINA (****)	A	1,500	1440-D	TASA FIJA 8.50%	AA	CLASS INTERNATIONAL RATING S.A.	17-jul-13	BVG
	B	1,500	1800-D	TASA FIJA 9.00%				
FIDEICOMISO MERCANTIL IRREVOCABLE PRIMERA TITULARIZACIÓN DE FLUJOS - REYSAC (**)		3,500	1800-D	TASA FIJA 8,25%	AAA-	SOCIEDAD CALIFICADORA DE RIESGO LATINOAMERICANA	22-jul-13	BVG

(**) Títulos Desmaterializados o Materializados
(****) Títulos Desmaterializados

Para mayor información por favor comunicarse con:

Ing. Bernardo Ortega
Ec. Gustavo Endara
Andrés Mogollón

bernardoortega@bolsadequito.com
gustavoendara@bolsadequito.com
amogollon@bolsadequito.com