



VALORES DE CONTENIDO CREDITICIO - VTC

BOLETÍN MENSUAL

ene-14

Departamento Técnico

www.bolsadequito.com

BOLETÍN MENSUAL VALORES DE CONTENIDO CREDITICIO - VTC (A NIVEL NACIONAL)

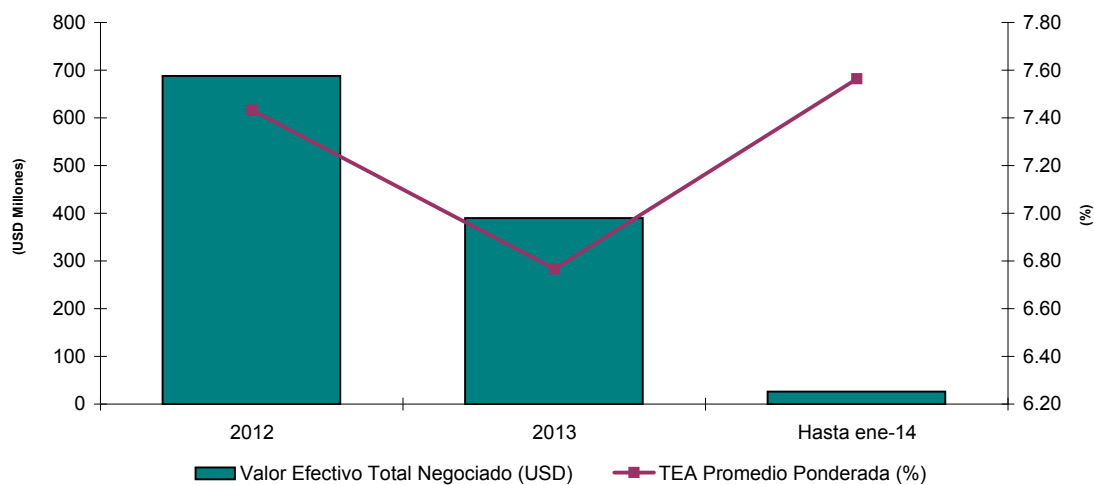
Tipo de Renta: Fija o Variable

Concepto: Es un mecanismo de financiamiento que permite transformar activos o bienes, actuales o futuros, en valores negociables en el Mercado de Valores, para obtener liquidez en condiciones competitivas de mercado, con la consecuente reducción de los costos financieros

Comportamiento Histórico

VTC NEGOCIADAS EN LA BOLSA DE VALORES DE QUITO			
AÑO	Valor Efectivo Total Negociado (USD)	TEA Promedio Ponderada (%)	Plazo Promedio Ponderado (años)
2012	687,926,478	7.43	5.07
2013	390,121,129	6.77	4.20
Hasta ene-14	26,251,757	7.56	4.63

*Datos provisionales



Durante el año 2013 se negociaron aproximadamente USD \$ 390 millones de dólares en titularizaciones. El plazo promedio ponderado presentado en dicho año fue de 4,20 años.

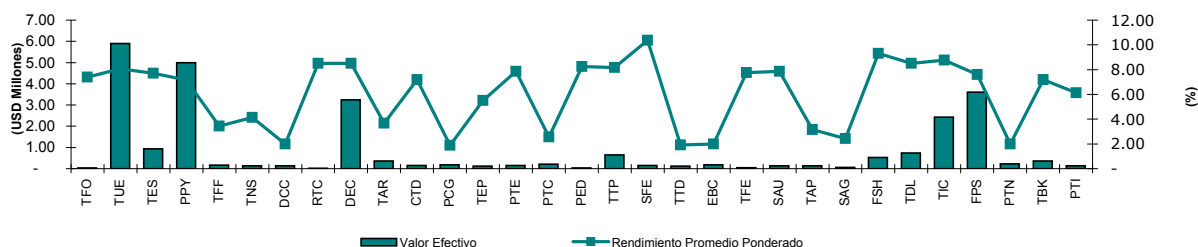
La tasa efectiva promedio ponderada para el 2013 fue del 6,77%.

INFORMACIÓN NACIONAL ACUMULADA 2014

Negociaciones por Emisor

MONTOS NEGOCIADOS POR EMISOR (Hasta ene-14)				
EMISOR	VALOR EFECTIVO (\$)	TEA Promedio Ponderada (%)	PLAZO PROMEDIO PONDERADO (días)	PRECIO PROMEDIO PONDERADO (%)
FID DE TIT DE FLUJOS - TECFOOD	26,630	7.40	792	100.11
FID DE TIT DE FLUJOS URBANO	5,899,997	8.08	1,580	100.00
FID DE TITULARIZACION DE FLUJOS ESEICO	930,000	7.71	585	100.00
FID I TIT CARTERA COM PYMES PROCREDIT	5,000,400	7.15	1,620	100.00
FID I TIT FLUJOS FYBECA	168,552	3.44	1,292	107.54
FID II TIT DE FLUJOS NESTLE ECUADOR	135,544	4.15	1,372	108.02
FID MER 10MA TIT CART COM COMANDATO	132,042	2.00	494	104.71
FID MER 13RA TIT CART COM COMANDATO	13,999	8.51	933	100.00
FID MER 14TA TIT CART COM COMANDATO	3,250,890	8.51	1,044	100.00
FID MER 3TIT FLUJOS FUT ARTEFACTA	358,345	3.68	975	106.23
FID MER CUARTA TIT DE PRATI	148,585	7.19	441	100.17
FID MER I TIT CONTECON GUAYAQUIL	176,432	1.90	1,011	107.48
FID MER I TIT ENERGY&PALMA	115,970	5.51	679	102.18
FID MER I TIT EXPALSA	143,898	7.87	246	100.10
FID MER I TIT FLUJOS - TECOPECA	207,510	2.56	667	105.37
FID MER I TIT FLUJOS EDU-CPU/USFQ	33,439	8.24	1,066	100.00
FID MER II TIT FLUJOS TECOPECA	649,879	8.16	1,330	99.98
FID MER II TIT FUNDACION ESPOIR	154,994	10.38	1,156	100.00
FID MER TERCERA TIT DE PRATI	121,484	1.92	592	105.21
FID MER TIT EBC	183,932	2.00	423	104.51
FID MER TIT ECUAFARMACIAS I	40,090	7.76	211	100.23
FID MER VII TIT CA AU AMAZONAS	135,000	7.87	368	100.00
FID MERC 3 TIT DE FLUJOS AGRIPAC	140,149	3.17	1,009	107.61
FID MERC II TIT DE FLUJOS AGRIPAC	63,412	2.44	658	105.69
FID MERCANTIL DE TIT SECOHI	529,967	9.31	1,760	99.99
FID SEGUNDA TIT DE FLUJOS DELCORP	745,708	8.51	1,730	99.43
FID TIT I EMI DE FLUJOS FUTUROS ICESA	2,427,584	8.77	1,383	99.53
FIMUPI 6 FID MERC M. PICHINCHA	3,599,000	7.60	3,713	100.00
I TIT DE FLUJOS NOVACERO	224,580	2.00	558	105.54
TIULARIZ FLUJOS FUTUROS BURGER KING	357,500	7.18	965	104.00
VCC I TIT FLUJOS DER COBRO INTERAGUA	136,242	6.14	944	103.34
TOTAL	26,251,757	7.56	1,666	100.47

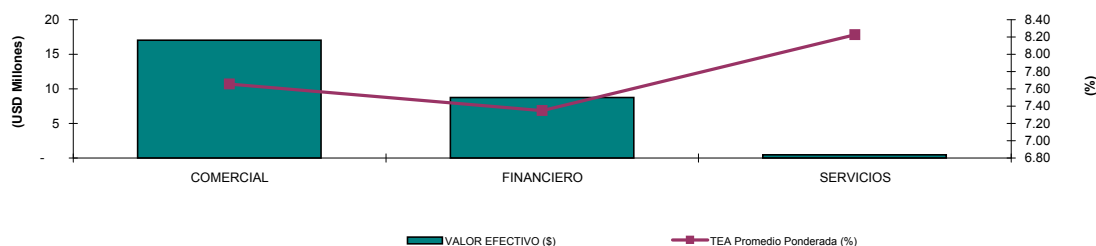
*Datos provisionales



Negociaciones por Tipo de Sector

MONTOS NEGOCIADOS POR SECTOR (Hasta ene-14)				
SECTOR	VALOR EFECTIVO (\$)	TEA Promedio Ponderada (%)	PLAZO PROMEDIO PONDERADO (días)	PRECIO PROMEDIO PONDERADO (%)
COMERCIAL	17,048,784	7.66	1,280	100.70
FINANCIERO	8,734,400	7.35	2,463	100.00
SERVICIOS	468,574	8.22	808	101.00
TOTAL	26,251,757	7.56	1,666	100.47

*Datos provisionales



INFORMACIÓN MENSUAL NACIONAL ene-2014

NEGOCIACIONES EN EL MERCADO BURSÁTIL A NIVEL NACIONAL

AÑO	Valor Efectivo Total Negociado (USD)	TEA Promedio Ponderada (%)	Plazo Promedio Ponderado (años)
A ene-14	26,251,757	7.56	4.63

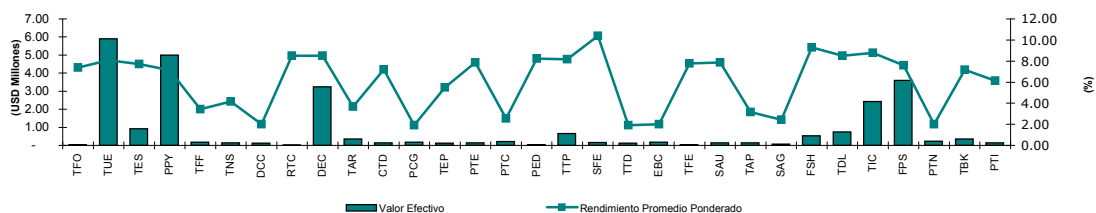
*Datos provisionales

Negociaciones por Emisor

MONTOS NEGOCIADOS POR EMISOR (Hasta ene-14)

EMISOR	VALOR EFECTIVO (\$)	TEA Promedio Ponderada (%)	PLAZO PROMEDIO PONDERADO (días)	PRECIO PROMEDIO PONDERADO (%)
FID DE TIT DE FLUJOS - TECFOOD	26,630	7.40	792	100.11
FID DE TIT DE FLUJOS URBANO	5,899,997	8.08	1,580	100.00
FID DE TITULARIZACION DE FLUJOS ESEICO	930,000	7.71	585	100.00
FID I TIT CARTERA COM PYMES PROCREDIT	5,000,400	7.15	1,620	100.00
FID I TIT FLUJOS FYBECA	168,552	3.44	1,292	107.54
FID II TIT DE FLUJOS NESTLE ECUADOR	135,544	4.15	1,372	108.02
FID MER 10MA TIT CART COM COMANDATO	132,042	2.00	494	104.71
FID MER 13RA TIT CART COM COMANDATO	13,999	8.51	933	100.00
FID MER 14TA TIT CART COM COMANDATO	3,250,890	8.51	1,044	100.00
FID MER 3TIT FLUJOS FUT ARTEFACTA	358,345	3.68	975	106.23
FID MER CUARTA TIT DE PRATI	148,585	7.19	441	100.17
FID MER I TIT CONTECON GUAYAQUIL	176,432	1.90	1,011	107.48
FID MER I TIT ENERGY&PALMA	115,970	5.51	679	102.18
FID MER I TIT EXPALSA	143,898	7.87	246	100.10
FID MER I TIT FLUJOS - TECOPESCA	207,510	2.56	667	105.37
FID MER I TIT FLUJOS EDU-CPU/USFQ	33,439	8.24	1,066	100.00
FID MER II TIT FLUJOS TECOPESCA	649,879	8.16	1,330	99.98
FID MER II TIT FUNDACION ESPOIR	154,994	10.38	1,156	100.00
FID MER TERCERA TIT DE PRATI	121,484	1.92	592	105.21
FID MER TIT EBC	183,932	2.00	423	104.51
FID MER TIT ECUAFARMACIAS I	40,090	7.76	211	100.23
FID MER VII TIT CA AU AMAZONAS	135,000	7.87	368	100.00
FID MERC 3 TIT DE FLUJOS AGRIPAC	140,149	3.17	1,009	107.61
FID MERC II TIT DE FLUJOS AGRIPAC	63,412	2.44	658	105.69
FID MERCANTIL DE TIT SECOHI	529,967	9.31	1,760	99.99
FID SEGUNDA TIT DE FLUJOS DELCORP	745,708	8.51	1,730	99.43
FID TIT I EMI DE FLUJOS FUTUROS ICESA	2,427,584	8.77	1,383	99.53
FIMUPI 6 FID MERC M. PICHINCHA	3,599,000	7.60	3,713	100.00
I TIT DE FLUJOS NOVACERO	224,580	2.00	558	105.54
TIULARIZ FLUJOS FUTUROS BURGER KING	357,500	7.18	965	104.00
VCC I TIT FLUJOS DER COBRO INTERAGUA	136,242	6.14	944	103.34
TOTAL	26,251,757	7.56	1,666	100.47

*Datos provisionales

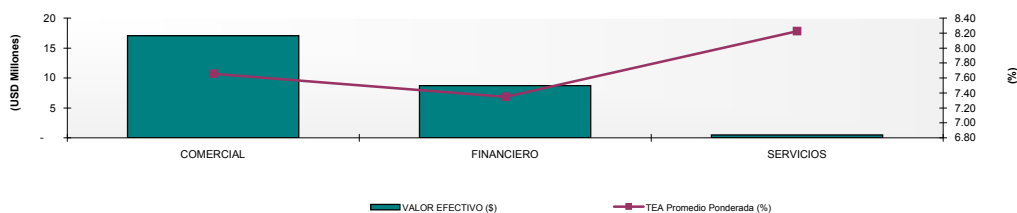


Negociaciones por Tipo de Sector

MONTOS NEGOCIADOS POR SECTOR (Hasta ene-14)

SECTOR	VALOR EFECTIVO (\$)	TEA Promedio Ponderada (%)	PLAZO PROMEDIO PONDERADO (días)	PRECIO PROMEDIO PONDERADO (%)
COMERCIAL	17,048,784	7.66	1,280	100.70
FINANCIERO	8,734,400	7.35	2,463	100.00
SERVICIOS	468,574	8.22	808	101.00
TOTAL	26,251,757	7.56	1,666	100.47

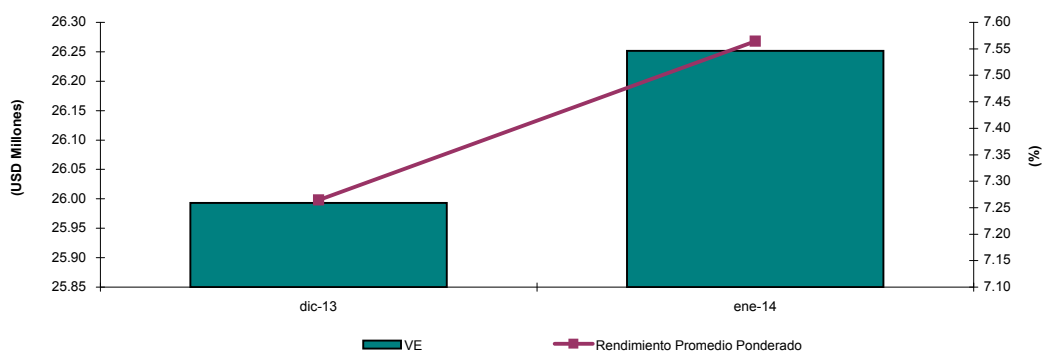
*Datos provisionales



Análisis Comparativo Monto Negociado (dic-13 - ene-14)

TITULO	dic-13		ene-14	
	VALOR EFECTIVO (\$)	TEA Promedio Ponderada (%)	VALOR EFECTIVO (\$)	TEA Promedio Ponderada (%)
TITULARIZACIONES	25,993,058	7.26	26,251,757	7.56

*Datos provisionales

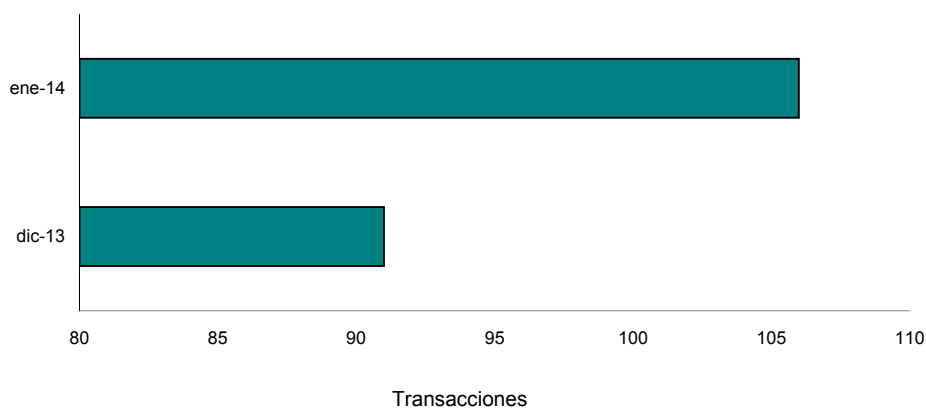


Variación del mes de ene-14 con respecto al mes de dic-13		
Tipo de Variación	Valor Efectivo	TEA
Variación en USD (ene-14 - dic-13)	258,699	0.30
Variación en % (Tasa de Crecimiento)	1%	4%

*Datos provisionales

Análisis Comparativo Transacciones (dic-13 - ene-14)

TITULO	dic-13	ene-14
	Transacciones	Transacciones
TITULARIZACIONES	91	106



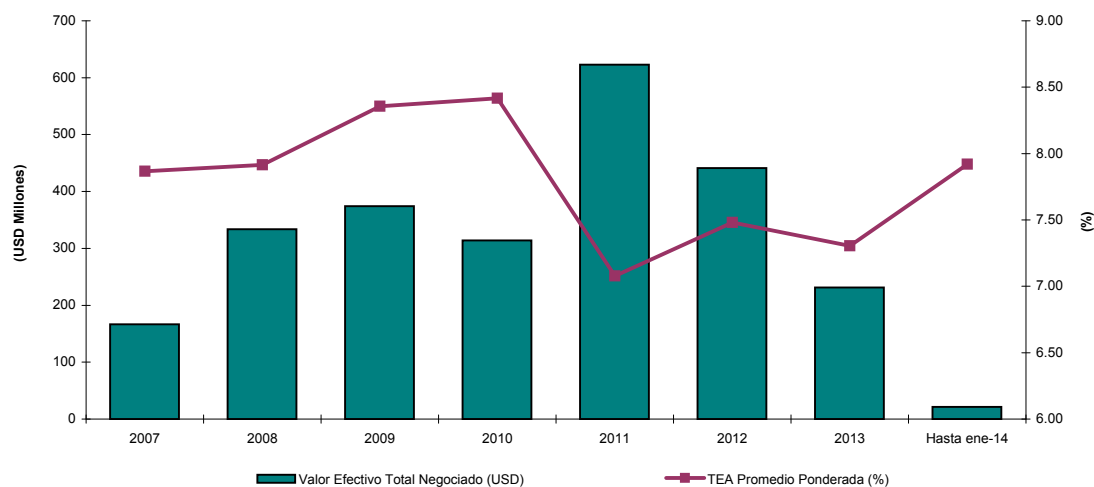
BOLETÍN MENSUAL DEUDA CORPORATIVA VALORES DE CONTENIDO CREDITICIO - VTC

Tipo de Renta: Fija o Variable

Concepto: Es un mecanismo de financiamiento que permite transformar activos o bienes, actuales o futuros, en valores negociables en el Mercado de Valores, para obtener liquidez en condiciones competitivas de mercado, con la consecuente reducción de los costos financieros. Además pueden llevarse a cabo a través de fondos colectivos de inversión o de fideicomisos mercantiles.

Comportamiento Histórico

VTC NEGOCIADAS EN LA BOLSA DE VALORES DE QUITO			
AÑO	Valor Efectivo Total Negociado (USD)	TEA Promedio Ponderada (%)	Plazo Promedio Ponderado (años)
2007	166,838,330	7.87	6.11
2008	333,705,146	7.91	5.46
2009	374,236,133	8.36	4.57
2010	314,234,781	8.42	4.89
2011	622,730,673	7.08	7.42
2012	441,414,502	7.48	5.88
2013	231,434,381	7.30	4.50
Hasta ene-14	21,294,223	7.92	5.08



Durante el año 2013 se negociaron aproximadamente USD \$ 231 millones en titularizaciones. Este valor representó una disminución con respecto al 2012 del 48%.

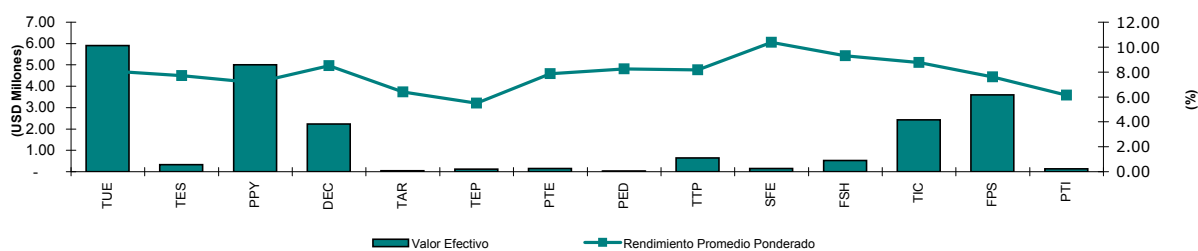
El plazo promedio ponderado presentado en el 2013 fue de 4,50 años, mientras que en el 2011 fue el más elevado desde el 2007 con un valor de 7.42 años.

La tasa efectiva anual promedio ponderada, en los últimos años, ha sido en promedio del 7.77%. En el año 2010 se alcanzó la tasa efectiva anual más alta con el 8.42%. Mientras tanto que la tasa efectiva anual en el 2013 fue de 7.30%.

INFORMACIÓN ACUMULADA 2014

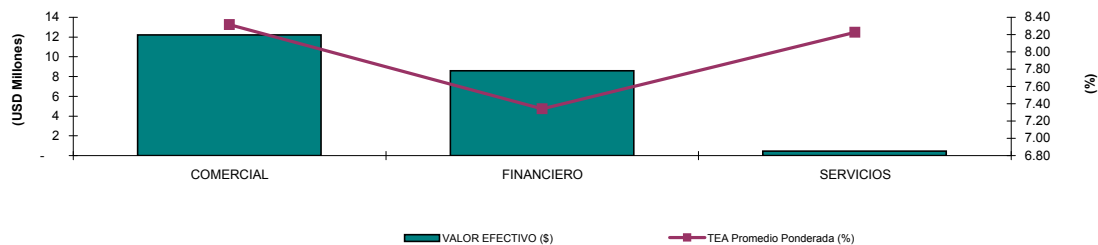
Negociaciones por Emisor

MONTOS NEGOCIADOS POR EMISOR (Hasta ene-14)				
EMISOR	VALOR EFECTIVO (\$)	TEA Promedio Ponderada (%)	PLAZO PROMEDIO PONDERADO (días)	PRECIO PROMEDIO PONDERADO (%)
FID DE TIT DE FLUJOS URBANO	5,899,997	8.08	1,580	100.00
FID DE TITULARIZACION DE FLUJOS ESEICO	330,000	7.71	581	100.00
FID I TIT CARTERA COM PYMES PROCREDIT	5,000,400	7.15	1,620	100.00
FID MER 14TA TIT CART COM COMANDATO	2,230,890	8.51	1,039	100.00
FID MER 3TIT FLUJOS FUT ARTEFACTA	41,962	6.40	392	100.71
FID MER I TIT ENERGY&PALMA	115,970	5.51	679	102.18
FID MER I TIT EXPALSA	143,898	7.87	246	100.10
FID MER I TIT FLUJOS EDU-CPU/USFQ	33,439	8.24	1,066	100.00
FID MER II TIT FLUJOS TECOPECA	649,879	8.16	1,330	99.98
FID MER II TIT FUNDACION ESPOIR	154,994	10.38	1,156	100.00
FID MERCANTIL DE TIT SECOHI	529,967	9.31	1,760	99.99
FID TIT I EMI DE FLUJOS FUTUROS ICESA	2,427,584	8.77	1,383	99.53
FIMUPI 6 FID MERC M. PICHINCHA	3,599,000	7.60	3,713	100.00
VCC I TIT FLUJOS DER COBRO INTERAGUA	136,242	6.14	944	103.34
TOTAL	21,294,223	7.92	1,828	99.98



Negociaciones por Tipo de Sector

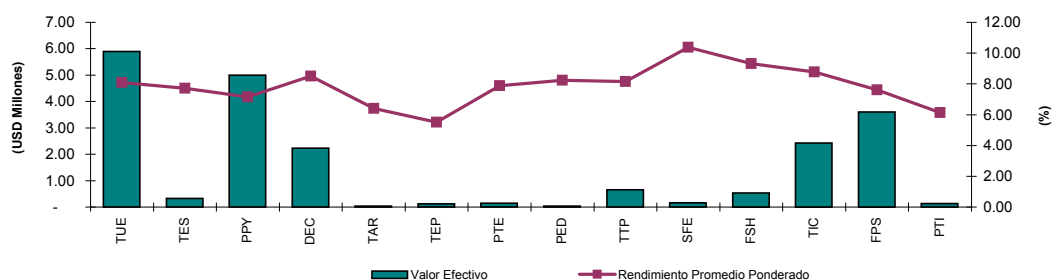
MONTOS NEGOCIADOS POR SECTOR (Hasta ene-14)				
SECTOR	VALOR EFECTIVO (\$)	TEA Promedio Ponderada (%)	PLAZO PROMEDIO PONDERADO (días)	PRECIO PROMEDIO PONDERADO (%)
COMERCIAL	12,226,249	8.31	1,397	99.93
FINANCIERO	8,599,400	7.34	2,496	100.00
SERVICIOS	468,574	8.22	808	101.00
TOTAL	21,294,223	7.92	1,828	99.98



INFORMACIÓN MENSUAL ene-14

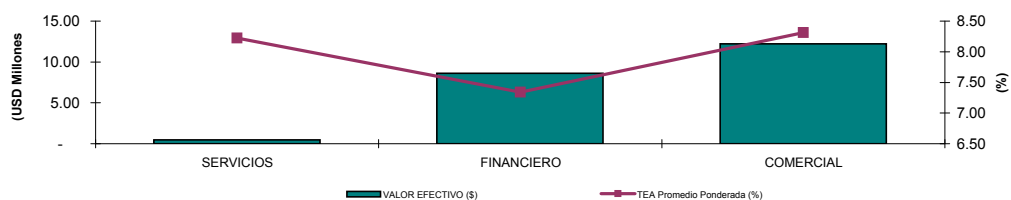
Negociaciones por Emisor

MONTOS NEGOCIADOS POR EMISOR (ene-14)				
EMISOR	VALOR EFECTIVO (\$)	TEA Promedio Ponderada (%)	PLAZO PROMEDIO PONDERADO (días)	PRECIO PROMEDIO PONDERADO (%)
FID DE TIT DE FLUJOS URBANO	5,899,997	8.08	1,580	100.00
FID DE TITULARIZACION DE FLUJOS ESEICO	330,000	7.71	581	100.00
FID I TIT CARTERA COM PYMES PROCREDIT	5,000,400	7.15	1,620	100.00
FID MER 14TA TIT CART COM COMANDATO	2,230,890	8.51	1,039	100.00
FID MER 3TIT FLUJOS FUT ARTEFACTA	41,962	6.40	392	100.71
FID MER I TIT ENERGY&PALMA	115,970	5.51	679	102.18
FID MER I TIT EXPALSA	143,898	7.87	246	100.10
FID MER I TIT FLUJOS EDU-CPU/USFQ	33,439	8.24	1,066	100.00
FID MER II TIT FLUJOS TECOPESCA	649,879	8.16	1,330	99.98
FID MER II TIT FUNDACION ESPOIR	154,994	10.38	1,156	100.00
FID MERCANTIL DE TIT SECOHI	529,967	9.31	1,760	99.99
FID TIT I EMI DE FLUJOS FUTUROS ICESA	2,427,584	8.77	1,383	99.53
FIMUPI 6 FID MERC M. PICHINCHA	3,599,000	7.60	3,713	100.00
VCC I TIT FLUJOS DER COBRO INTERAGUA	136,242	6.14	944	103.34
TOTAL	21,294,223	7.92	1,828	99.98



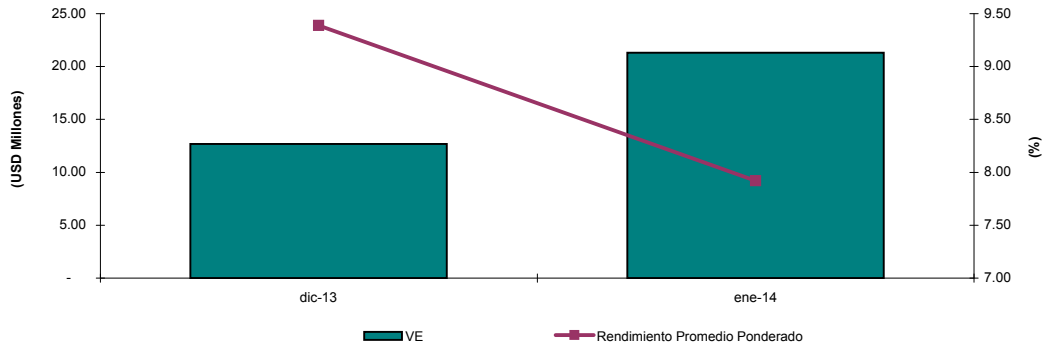
Negociaciones por Tipo de Sector

MONTOS NEGOCIADOS POR SECTOR (ene-14)				
SECTOR	VALOR EFECTIVO (\$)	TEA Promedio Ponderada (%)	PLAZO PROMEDIO PONDERADO (días)	PRECIO PROMEDIO PONDERADO (%)
SERVICIOS	468,574	8.22	808	101.00
FINANCIERO	8,599,400	7.34	2,496	100.00
COMERCIAL	12,226,249	8.31	1,397	99.93
TOTAL	21,294,223	7.92	1,828	99.98



Análisis Comparativo (dic-13 - ene-14)

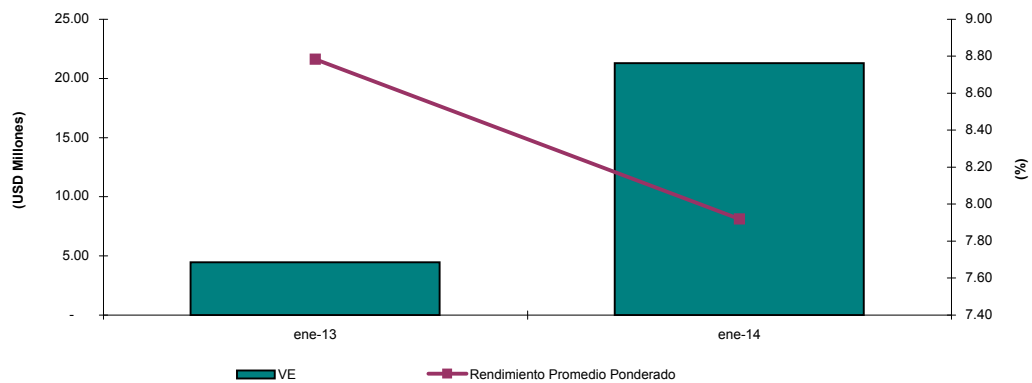
TITULO	dic-13		ene-14	
	VALOR EFECTIVO (\$)	TEA Promedio Ponderada (%)	VALOR EFECTIVO (\$)	TEA Promedio Ponderada (%)
TITULARIZACIONES	12,690,310	9.39	21,294,223	7.92



Variación del mes de ene-14 con respecto al mes de dic-13		
Tipo de Variación	Valor Efectivo	TEA
Variación en USD (ene-14 - dic-13)	8,603,912	-1.47
Variación en % (Tasa de Crecimiento)	68%	-16%

Análisis Comparativo (ene-13 - ene-14)

TITULO	ene-13		ene-14	
	VALOR EFECTIVO (\$)	TEA Promedio Ponderada (%)	VALOR EFECTIVO (\$)	TEA Promedio Ponderada (%)
TITULARIZACIONES	4,452,788	8.78	21,294,223	7.92



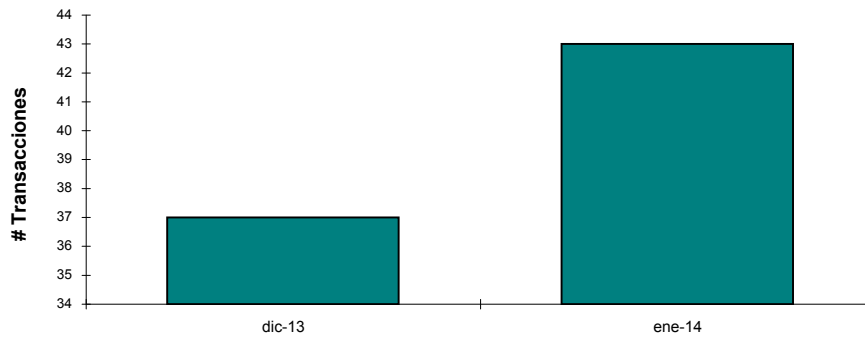
Variación del mes de ene-14 con respecto al mes de ene-13		
Tipo de Variación	Valor Efectivo	TEA
Variación en USD (ene-14 - ene-13)	16,841,435	-0.86
Variación en % (Tasa de Crecimiento)	378%	-10%

NÚMERO DE TRANSACCIONES

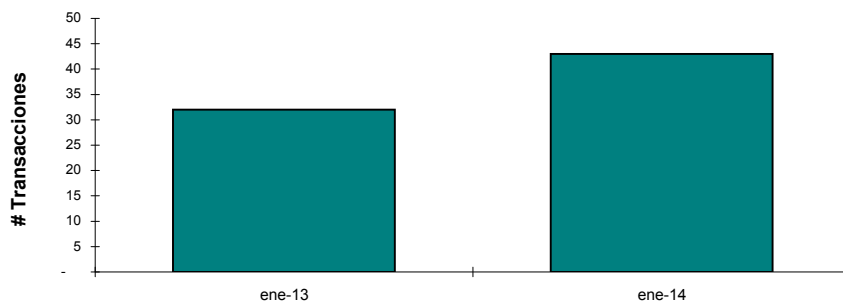
REGISTRO HISTÓRICO						
TÍTULO	2009	2010	2011	2012	2013	Hasta ene-14
TITULARIZACIONES	555	407	472	483	280	43



COMPARATIVO MENSUAL (dic-13 - ene-14)		
TÍTULO	dic-13	ene-14
TITULARIZACIONES	37	43

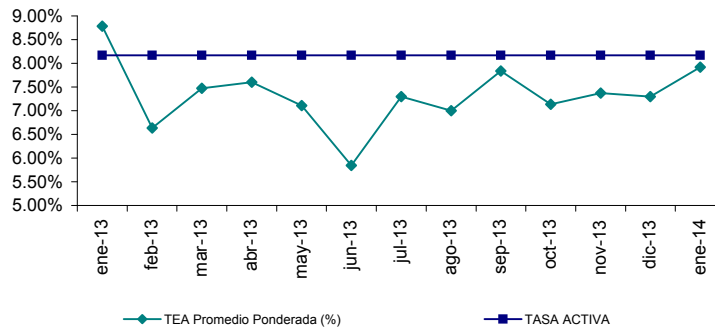


COMPARATIVO MENSUAL (ene-13 - ene-14)		
TÍTULO	ene-13	ene-14
TITULARIZACIONES	32	43

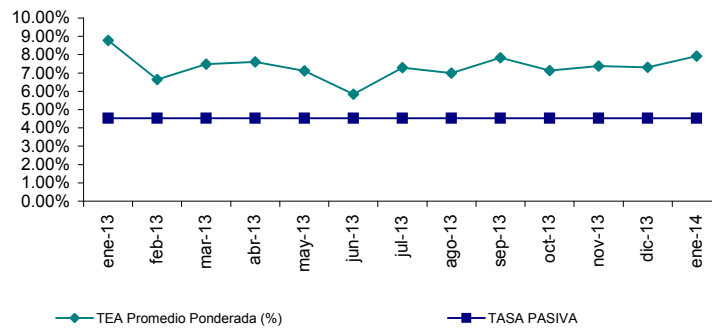


RELACION RENDIMIENTO CON TASAS DE INTERÉS

Rendimiento y Tasa Activa Hasta ene-14			
MES	TEA Promedio Ponderada (%)	TASA ACTIVA	%
ene-13	8.78%	8.17%	0.61%
feb-13	6.64%	8.17%	-1.53%
mar-13	7.48%	8.17%	-0.69%
abr-13	7.60%	8.17%	-0.57%
may-13	7.11%	8.17%	-1.06%
jun-13	5.85%	8.17%	-2.32%
jul-13	7.30%	8.17%	-0.87%
ago-13	7.00%	8.17%	-1.17%
sep-13	7.84%	8.17%	-0.33%
oct-13	7.14%	8.17%	-1.03%
nov-13	7.37%	8.17%	-0.80%
dic-13	7.30%	8.17%	-0.87%
ene-14	7.92%	8.17%	-0.25%
Promedio	7.28%	8.17%	-0.89%



Rendimiento y Tasa Pasiva Hasta ene-14			
MES	TEA Promedio Ponderada (%)	TASA PASIVA	%
ene-13	8.78%	4.53%	4.25%
feb-13	6.64%	4.53%	2.11%
mar-13	7.48%	4.53%	2.95%
abr-13	7.60%	4.53%	3.07%
may-13	7.11%	4.53%	2.58%
jun-13	5.85%	4.53%	1.32%
jul-13	7.30%	4.53%	2.77%
ago-13	7.00%	4.53%	2.47%
sep-13	7.84%	4.53%	3.31%
oct-13	7.14%	4.53%	2.61%
nov-13	7.37%	4.53%	2.84%
dic-13	7.30%	4.53%	2.77%
ene-14	7.92%	4.53%	3.39%
Promedio	7.28%	4.53%	2.75%



Nuevas Emisiones

EMISIÓN DE TITULARIZACIONES - 2012								
NOMBRE	SERIE	MONTO DE LA EMISIÓN (En miles)	PLAZO	TASA DE INTERÉS CUPÓN	CALIFICACIÓN	CALIFICADORA	APROBACIÓN DE LA EMISIÓN	
							Fecha	Lugar
FIDEICOMISO MERCANTIL "FIDEICOMISO TITULARIZACIÓN DE FLUJOS JABER" (**)	A1, A2, A3	1,000	1800 - D	TASA FIJA 8.50%	AA+	PACIFIC CREDIT RATING S.A.	09-ene-12	BVQ
FIDEICOMISO MERCANTIL IRREVOCABLE "NOVENA TITULARIZACIÓN CARTERA COMERCIAL - COMANDATO" (**)		15,000	1080 - D	TASA FIJA 8.25%	AAA	PACIFIC CREDIT RATING S.A.	07-feb-12	BVG
FIDEICOMISO MERCANTIL DE TERCERA TITULARIZACIÓN DE FLUJOS FUTUROS ARTEFACTA (***)	A	3,000	1080 - D	TASA FIJA 7.50%	AAA	HUMPHREYS S.A.	14-feb-12	BVG
	B	4,000	1440 - D	TASA PASIVA REFERENCIAL DEL BCE + 3.00%				
	C	5,000	1800 - D	TASA FIJA 8.00%				
FIDEICOMISO MERCANTIL IRREVOCABLE "PRIMERA TITULARIZACIÓN DE FLUJOS FUTUROS - ADRANEC" (**)		3,000	1080 - D	TASA FIJA 7.25%	AA+	PACIFIC CREDIT RATING S.A.	16-feb-12	BVG
FIDEICOMISO MERCANTIL IRREVOCABLE "TERCERA TITULARIZACIÓN CARTERA COMERCIAL-IIASA PRIMER TRAMO	A	2,300	660 - D	TASA FIJA 6.50%	AAA	HUMPHREYS S.A.	07-mar-12	BVG
	B	2,300	690 - D					
	C	2,400	720 - D					
FIDEICOMISO MERCANTIL IRREVOCABLE "PRIMERA TITULARIZACIÓN DE FLUJOS - BISA" (**)		14,000	1800 - D	TASA FIJA 8.50%	AAA-	PACIFIC CREDIT RATING S.A.	20-mar-12	BVG
FIDEICOMISO MERCANTIL MUTUALISTA PICHINCHA 8-FIMUPI 8	ALPHA	1000	660 - D	TASA PROMEDIO	AAA	PACIFIC CREDIT RATING S.A.	26-mar-12	BVQ
	A1	15800	1950 - D					
	A2	8100	3090 - D					
	A3	2400	3600 - D					
	A4	2699	4860 - D					
	A5	1	4890 - D					
FIDEICOMISO MERCANTIL IRREVOCABLE "CUARTA TITULARIZACIÓN DE FLUJOS - TARJETAS DE CRÉDITO DE PRATT" (**)	A	10000	1080 - D	TASA FIJA 7.25%	AAA	HUMPHREYS S.A.	30-mar-12	BVG
	B	10000	1440 - D	TASA FIJA 7.50%				
FIDEICOMISO MERCANTIL IRREVOCABLE "DECIMA TITULARIZACIÓN CARTERA COMERCIAL COMANDATO" (**)		12000	1080 - D	TASA FIJA 8.25%	AAA	HUMPHREYS S.A.	41051	BVG
FIDEICOMISO MERCANTIL BANCO INTERNACIONAL 2 INTER2	A1	500	2776 - D	TASA PROMEDIO	AAA	PACIFIC CREDIT RATING S.A.	28-may-12	BVQ
		2500						
		8500						
	A2	250	3647 - D	TASA PROMEDIO	AAA			
		1250						
		3000						
	A3	7000	4097 - D	TASA PROMEDIO	AAA			
		400						
		1200						
	A4	2400	4547 - D	TASA PROMEDIO	A-			
		400						
		1100						
A5	2400	4577 - D	N/A	B				
	99							
	0.001							
FIDEICOMISO MERCANTIL CTR-BID1 VACTH-6	A1	440	2070 - D	TASA PROMEDIO	AAA	PACIFIC CREDIT RATING S.A.	20-jun-12	BVQ
		2500						
		4000						
	A2	6000	2700 - D	TASA PROMEDIO	AA			
		280						
		1400						
	A3	300	3120 - D	TASA PROMEDIO	A+			
		1000						
		79						
		1						
A4	1	3150 - D	N/A	B+				
FIDEICOMISO MERCANTIL DE TITULARIZACIÓN DECAMERON ECUADOR S.A.(**)		27,000	2520 - D	TASA FIJA 8.50%	AAA	PACIFIC CREDIT RATING S.A.	22-jun-12	BVG
FIDEICOMISO MERCANTIL IRREVOCABLE "PRIMERA TITULARIZACIÓN DE FLUJOS FYBECA" (**)	A	12,500	1800 - D	7.5% TASA FIJA	AAA	BANKWATCH S.A.	02-ago-12	BVQ
1,2,3,4,5								
6,7,8,9,10								
FIDEICOMISO MERCANTIL UNDECIMA TITULARIZACIÓN COMANDATO (**)		14,000	1080-D	8,25 FIJA ANUAL	AAA	HUMPHREYS S.A.	09-ago-12	BVG
FIDEICOMISO MERCANTIL "TERCERA TITULARIZACIÓN DE FLUJOS FUTUROS DE INT FOOD SERVICES CORP."(**)	A	25,000	1440 - D	7,25% TASA FIJA	AAA	CLASS INTERNATIONAL RATING CALIFICADORA DE RIESGOS S.A.	14-ago-12	BVQ
	B		1800 - D	7,25% TASA FIJA				
	C		2160 - D	8% TASA FIJA				
FIDEICOMISO MERCANTIL IRREVOCABLE "TERCERA TITULARIZACIÓN CARTERA COMERCIAL IIASA" (**)	A	30,000	660-D	6.50% TASA FIJA	AAA	HUMPHREYS S.A.	15-oct-12	BVG
	B		690-D					
	C		720-D					
FIDEICOMISO MERCANTIL IRREVOCABLE "TERCERA TITULARIZACIÓN DE FLUJOS - AGRIPAC" (**)	A	15,000	1440-D	8.00% TASA FIJA	AAA	CLASS INTERNATIONAL RATING	15-oct-12	BVG
B	1800-D		8.25% TASA FIJA					
FIDEICOMISO MERCANTIL FIDEICOMISO SEGUNDA TITULARIZACIÓN DE CARTERA DE MICROCRÉDITO FUNDACIÓN ESPOIR (**)	A	3,500	1260-D	TASA FIJA 8.00%	AAA-	CLASS INTERNATIONAL RATING	22-nov-12	BVQ
	B	3,500	1440-D	TASA FIJA 8.25%	AAA-			
	C	1,000	1530-D	TASA FIJA 10.00%	AA			
FIDEICOMISO DE TITULARIZACIÓN DE CARTERA DE VIVIENDA 29 DE OCTUBRE (***)	A	3,000	2160-D	TASA FIJA 8.50%	AAA	HUMPHREYS S.A.	14-dic-12	BVG
	B	1,800	1440-D	TASA FIJA 8.25%	AAA			
	C	1,000	1080-D	TASA FIJA 7.50%	AAA			
FIDEICOMISO MERCANTIL MUTUALISTA PICHINCHA 9 - FIMUPI 9	ALPHA	1,167	980-D	TASA PROMEDIO	AAA	PACIFIC CREDIT RATING	20-dic-12	BVQ
	A1	18,433	2270-D					
	A2	9,450	3380-D					
	A3	2,800	3860-D					
	A4	3,149	5060-D					
	A5	1	5090-D					

Nuevas Emisiones

EMISIÓN DE TITULARIZACIONES - 2013								
NOMBRE	SERIE	MONTO DE LA EMISIÓN (En miles)	PLAZO	TASA DE INTERÉS CUPÓN	CALIFICACIÓN	CALIFICADORA	APROBACIÓN DE LA EMISIÓN	
							Fecha	Lugar
FIDEICOMISO MERCANTIL BANCO DE LOJA TITULARIZACIÓN HIPOTECARIA I, BLOIATHI (***)	ALPHA	645	660-D	TASA PROMEDIO	AAA	PACIFIC CREDIT RATING S.A.	27-feb-13	BVQ
	A1	11,769	1620-D		AAA			
	A2	4,015	2280-D		AAA			
	A3	1,640	2820-D		AAA			
	A4	1,230	3540-D		A-			
	A5	1	3570-D	B				
FIDEICOMISO MERCANTIL IRREVOCABLE "DUODÉCIMA TITULARIZACIÓN CARTERA COMERCIAL COMANDATO (**)		10,000	1080-D	TASA FIJA 8,25% ANUAL	AAA	SOCIEDAD CALIFICADORA DE RIESGO LATINOAMERICANA	11-mar-13	BVG
FIDEICOMISO MERCANTIL IRREVOCABLE "PRIMERA TITULARIZACIÓN DE FLUJOS ENLIT" (**)	A	1,500	1800-D	TASA FIJA 8,00% ANUAL	AAA	SOCIEDAD CALIFICADORA DE RIESGO LATINOAMERICANA	21-mar-13	BVG
	B	2,500						
	C	4,000						
	D	6,000						
FIDEICOMISO MERCANTIL PRIMERA TITULARIZACIÓN DE CARTERA DE CRÉDITO DE DESARROLLO PRODUCTIVO- CEN (***)	A	50,000	1800-D	TASA PASIVA REFERENCIAL DEL BCE + 2.22% CON UN MÁXIMO DEL 7.75%	AAA	PACIFIC CREDIT RATING S.A.	10-abr-13	BVQ
FIDEICOMISO PRIMERA TITULARIZACIÓN DE CARTERA COMERCIAL PYMES PROCCREDIT (***)	1	40,000	1800-D	TASA INICIAL 7,00% - REAJUSTE TASA PROMEDIO	AAA	BANKWATCH S.A.	19-jun-13	BVQ
	2	30,000		TASA INICIAL 7,50% - REAJUSTE TASA PROMEDIO				
FIDEICOMISO MERCANTIL DE TITULARIZACIÓN INCUBANDINA (***)	A	1,500	1440-D	TASA FIJA 8,50%	AA	CLASS INTERNATIONAL RATING S.A.	17-jul-13	BVQ
	B	1,500	1800-D	TASA FIJA 9,00%				
FIDEICOMISO MERCANTIL IRREVOCABLE PRIMERA TITULARIZACIÓN DE FLUJOS - REYSAC (**)		3,500	1800-D	TASA FIJA 8,25%	AAA-	SOCIEDAD CALIFICADORA DE RIESGO LATINOAMERICANA	22-jul-13	BVG
FIDEICOMISO MERCANTIL IRREVOCABLE DÉCIMO TERCERA TITULARIZACIÓN CARTERA COMERCIAL - COMANDATO (**)		10,000	1080-D	TASA FIJA 8,25%	AAA	SOCIEDAD CALIFICADORA DE RIESGO LATINOAMERICANA	19-ago-13	BVG
FIDEICOMISO MERCANTIL IRREVOCABLE TERCERA TITULARIZACIÓN CARTERA COMERCIAL-IIASA (**) (MONTO TOTAL 30.000.000)	A	8,500	660-D	TASA FIJA 6,50%	AAA	SOCIEDAD CALIFICADORA DE RIESGO LATINOAMERICANA	15-ago-13	BVG
	B		690-D					
	C		720-D					
FIDEICOMISO MERCANTIL IRREVOCABLE FIDEICOMISO SEGUNDA TITULARIZACIÓN DE FLUJOS DELI INTERNACIONAL S.A. (***)	A	7,000	1080-D	TASA FIJA 7,50%	AAA	CLASS INTERNATIONAL RATING S.A.	29-ago-13	BVQ
	B		1440-D	TASA FIJA 8,00%				
FIDEICOMISO MERCANTIL IRREVOCABLE SEGUNDA TITULARIZACIÓN DE FLUJOS FUTUROS TECOPECA		20,000	1440-D	TASA FIJA 8,00%	AAA-	PACIFIC CREDIT RATING S.A.	12-sep-13	BVQ
FIDEICOMISO SEGUNDA TITULARIZACIÓN DE FLUJOS DELICORP (**)	A - 1	1,500	1800-D	TASA FIJA 8,00%	AAA-	CLASS INTERNATIONAL RATING S.A.	25-oct-13	BVG
	B - 1	2,500						
	C - 1	2,000						
	D - 1	4,000						
FIDEICOMISO MERCANTIL IRREVOCABLE TERCERA TITULARIZACIÓN DE FLUJOS-FADESA (**)	1 - A	20,000	1080-D	TASA FIJA 7,00%	AAA	CLASS INTERNATIONAL RATING S.A.	25-oct-13	BVG
	2 - A							
	3 - A							
	4 - A							
FIDEICOMISO MERCANTIL IRREVOCABLE DE TITULARIZACIÓN DE FLUJOS EL ORDEÑO (**)	A	2,000	1080-D	TASA FIJA 7,75%	AAA	CLASS INTERNATIONAL RATING S.A.	28-oct-13	BVQ
	B	3,000	2160-D	TASA FIJA 8,25%				
FIDEICOMISO TITULARIZACIÓN PRIMERA EMISIÓN DE FLUJOS FUTUROS ICESA (***)		8,000	1440-D	TASA FIJA 8,25%	AAA-	PACIFIC CREDIT RATING S.A.	20-nov-13	BVQ
FIDEICOMISO MERCANTIL IRREVOCABLE FIDEICOMISO DE TITULARIZACIÓN DE FLUJOS ESECO (***)	A	3,300	570-D	TASA FIJA 7,50%	AAA	CLASS INTERNATIONAL RATING S.A.	25-nov-13	BVQ
	B		600-D					
	C		630-D					
FIDEICOMISO MERCANTIL IRREVOCABLE DÉCIMO CUARTA TITULARIZACIÓN CARTERA COMERCIAL- COMANDATO (**)		10,000	1080-D	TASA FIJA 8,25%	AAA	SOCIEDAD CALIFICADORA DE RIESGO LATINOAMERICANA	02-dic-13	BVG
FIDEICOMISO MERCANTIL DE TITULARIZACIÓN SECOHI (***)	A	1,000	1440-D	TASA FIJA 8,75%	AA	CLASS INTERNATIONAL RATING S.A.	18-dic-13	BVQ
	B	1,500	1800-D	TASA FIJA 9,00%				
FIDEICOMISO PRIMERA TITULARIZACIÓN DE FLUJOS NOPERTI (***)	1	2,000	1800-D	TASA FIJA 8,00%	AA	CLASS INTERNATIONAL RATING S.A.	24-dic-13	BVG
	2			TASA FIJA 8,50%				

(**) Títulos Desmaterializados o Materializados
(***) Títulos Desmaterializados

Nuevas Emisiones

EMISIÓN DE TITULARIZACIONES - 2014

NOMBRE	SERIE	MONTO DE LA EMISIÓN (En miles)	PLAZO	TASA DE INTERÉS CUPÓN	CALIFICACIÓN	CALIFICADORA	APROBACIÓN DE LA EMISIÓN	
							Fecha	Lugar
FIDEICOMISO DE TITULARIZACIÓN DE FLUJOS URBANO (***)	A - 1 al 5	9,000	1080 - D	TASA FIJA 7.50%	AAA-	PACIFIC CREDIT RATING S.A.	17-ene-14	BVQ
	B - 1 al 5		1800-D	TASA FIJA 8.00%				

(**) Titulos Desmaterializados o Materializados
 (***) Titulos Desmaterializados

Para mayor información por favor comunicarse con:

Ing. Bernardo Ortega
 Ec. Gustavo Endara
 Andrés Mogollón

bernardoortega@bolsadequito.com
 gustavoendara@bolsadequito.com
 amogollon@bolsadequito.com