



## **VALORES DE CONTENIDO CREDITICIO - VTC**

BOLETÍN MENSUAL

feb-14

Departamento Técnico

[www.bolsadequito.com](http://www.bolsadequito.com)

## BOLETÍN MENSUAL VALORES DE CONTENIDO CREDITICIO - VTC A NIVEL NACIONAL

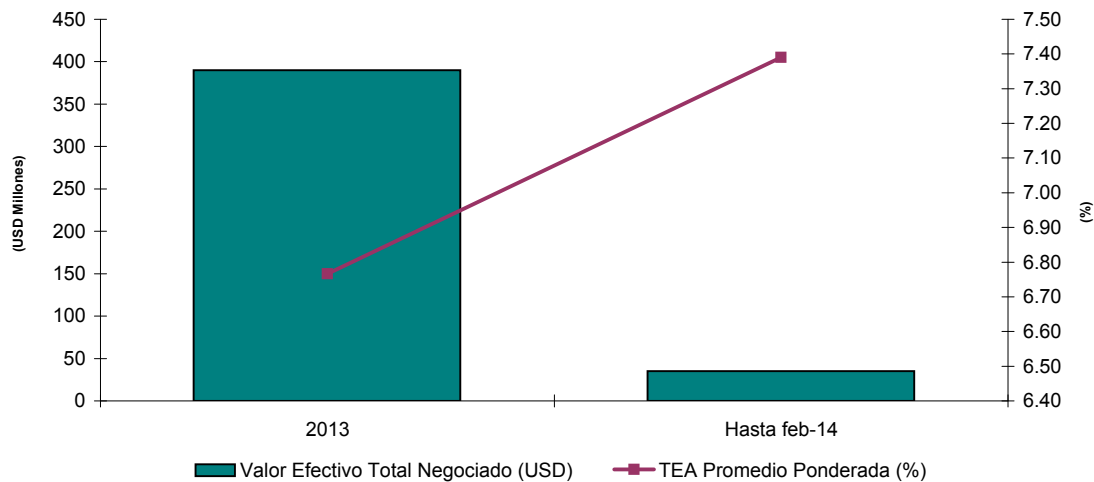
**Tipo de Renta:** Fija o Variable

**Concepto:** Es un mecanismo de financiamiento que permite transformar activos o bienes, actuales o futuros, en valores negociables en el Mercado de Valores, para obtener liquidez en condiciones competitivas de mercado, con la consecuente reducción de los costos financieros

### Comportamiento Histórico

VTC NEGOCIADAS EN LA BOLSA DE VALORES DE QUITO			
AÑO	Valor Efectivo Total Negociado (USD)	TEA Promedio Ponderada (%)	Plazo Promedio Ponderado (años)
<b>2013</b>	390,121,129	6.77	4.20
<b>Hasta feb-14</b>	<b>35,092,353</b>	<b>7.39</b>	<b>4.28</b>

\*Datos provisionales



Durante el año 2013 se negociaron aproximadamente USD \$ 390 millones de dólares en titularizaciones. El plazo promedio ponderado presentado en dicho año fue de 4,20 años.

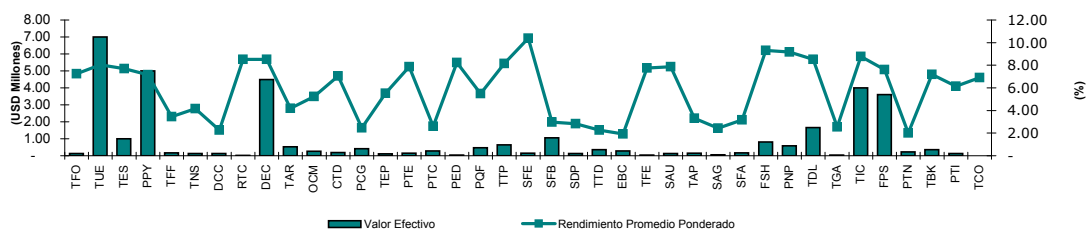
La tasa efectiva promedio ponderada para el 2013 fue del 6,77%.

## INFORMACIÓN NACIONAL ACUMULADA 2014

### Negociaciones por Emisor

MONTOS NEGOCIADOS POR EMISOR (Hasta feb-14)				
EMISOR	VALOR EFECTIVO (\$)	TEA Promedio Ponderada (%)	PLAZO PROMEDIO PONDERADO (días)	PRECIO PROMEDIO PONDERADO (%)
FID DE TIT DE FLUJOS - TECFOOD	126,514	7.25	604	100.48
FID DE TIT DE FLUJOS URBANO	6,999,988	8.02	1,501	100.00
FID DE TITULARIZACION DE FLUJOS ESEICO	991,600	7.71	582	100.00
FID I TIT CARTERA COM PYMES PROCREDIT	5,000,400	7.15	1,620	100.00
FID I TIT FLUJOS FYBECA	168,552	3.44	1,292	107.54
FID II TIT DE FLUJOS NESTLE ECUADOR	135,544	4.15	1,372	108.02
FID MER 10MA TIT CART COM COMANDATO	137,774	2.27	493	104.52
FID MER 13RA TIT CART COM COMANDATO	23,590	8.51	921	100.00
FID MER 14TA TIT CART COM COMANDATO	4,499,847	8.51	1,036	100.00
FID MER 3TIT FLUJOS FUT ARTEFACTA	537,542	4.20	892	104.94
FID MER 8VA TIT CART COM COMANDATO	255,396	5.22	198	100.93
FID MER CUARTA TIT DE PRATI	182,777	7.05	502	100.38
FID MER I TIT CONTECON GUAYAQUIL	413,704	2.47	990	106.81
FID MER I TIT ENERGY&PALMA	115,970	5.51	679	102.18
FID MER I TIT EXPALSA	143,898	7.87	246	100.10
FID MER I TIT FLUJOS - TECOPECA	292,364	2.59	659	105.22
FID MER I TIT FLUJOS EDU-CPUJ/USFQ	33,439	8.24	1,066	100.00
FID MER I TIT QUIFATEX S.A.	464,192	5.50	1,680	107.65
FID MER II TIT FLUJOS TECOPECA	649,879	8.16	1,330	99.98
FID MER II TIT FUNDACION ESPOIR	154,994	10.38	1,156	100.00
FID MER II TIT LA FABRIL	1,056,396	2.97	936	108.52
FID MER SEGUNDA TIT DE PRATI	123,402	2.83	646	105.28
FID MER TERCERA TIT DE PRATI	351,594	2.26	577	104.65
FID MER TIT EBC	275,297	1.93	409	104.28
FID MER TIT ECUAFARMACIAS I	40,090	7.76	211	100.23
FID MER VII TIT CA AU AMAZONAS	135,000	7.87	368	100.00
FID MERC 3 TIT DE FLUJOS AGRIPAC	143,767	3.30	1,017	107.42
FID MERC II TIT DE FLUJOS AGRIPAC	63,412	2.44	658	105.69
FID MERC II TIT INDUSTRIAS ALES	164,340	3.17	424	104.03
FID MERCANTIL DE TIT SECOHI	804,951	9.31	1,756	99.99
FID PRIMERA TIT FLUJOS NOPERTI	593,010	9.17	1,752	98.84
FID SEGUNDA TIT DE FLUJOS DELCORP	1,654,861	8.51	1,707	99.43
FID TIT GRUPO ANHALZER - CERO UNO	44,170	2.54	746	105.38
FID TIT I EMI DE FLUJOS FUTUROS ICESA	3,996,550	8.77	1,371	99.54
FIMUPI 6 FID MERC M. PICHINCHA	3,599,000	7.60	3,713	100.00
I TIT DE FLUJOS NOVACERO	224,580	2.00	558	105.54
TITULARIZ FLUJOS FUTUROS BURGER KING	357,500	7.18	965	104.00
VCC I TIT FLUJOS DER COBRO INTERAGUA	136,242	6.14	944	103.34
VCC I TIT FLUJOS FUTUROS COFINA	226	6.91	264	100.36
<b>TOTAL</b>	<b>35,092,353</b>	<b>7.39</b>	<b>1,541</b>	<b>100.81</b>

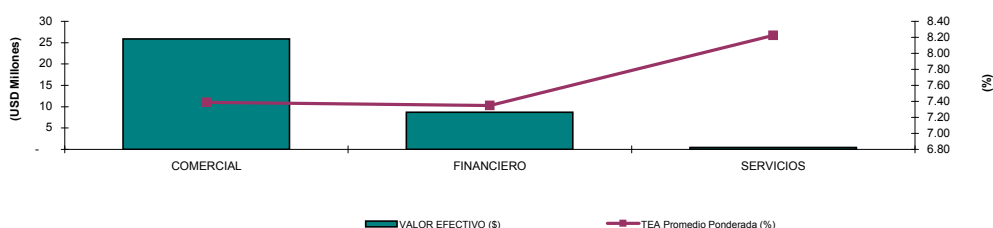
\*Datos provisionales



### Negociaciones por Tipo de Sector

MONTOS NEGOCIADOS POR SECTOR (Hasta feb-14)				
SECTOR	VALOR EFECTIVO (\$)	TEA Promedio Ponderada (%)	PLAZO PROMEDIO PONDERADO (días)	PRECIO PROMEDIO PONDERADO (%)
COMERCIAL	25,889,380	7.39	1,243	101.09
FINANCIERO	8,734,400	7.35	2,463	100.00
SERVICIOS	468,574	8.22	808	101.00
<b>0</b>	<b>35,092,353</b>	<b>7.39</b>	<b>1,541</b>	<b>100.81</b>

\*Datos provisionales



# INFORMACIÓN MENSUAL NACIONAL feb-2014

## NEGOCIACIONES EN EL MERCADO BURSÁTIL A NIVEL NACIONAL

AÑO	Valor Efectivo Total Negociado (USD)	TEA Promedio Ponderada (%)	Plazo Promedio Ponderado (años)
<b>A feb-14</b>	<b>8,840,596</b>	<b>6.87</b>	<b>3.25</b>

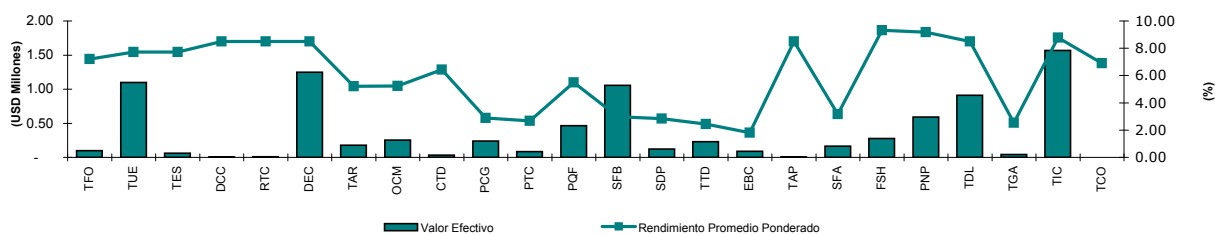
\*Datos provisionales

## Negociaciones por Emisor

### MONTOS NEGOCIADOS POR EMISOR (Hasta feb-14)

EMISOR	VALOR EFECTIVO (\$)	TEA Promedio Ponderada (%)	PLAZO PROMEDIO PONDERADO (días)	PRECIO PROMEDIO PONDERADO (%)
FID DE TIT DE FLUJOS - TECFOOD	99,884	7.21	553	100.57
FID DE TIT DE FLUJOS URBANO	1,099,991	7.71	1,074	100.00
FID DE TITULARIZACION DE FLUJOS ESEICO	61,600	7.71	544	100.00
FID MER 10MA TIT CART COM COMANDATO	5,732	8.51	460	100.00
FID MER 13RA TIT CART COM COMANDATO	9,590	8.51	902	100.00
FID MER 14TA TIT CART COM COMANDATO	1,248,957	8.51	1,017	100.00
FID MER 3TIT FLUJOS FUT ARTEFACTA	179,196	5.22	726	102.36
FID MER 8VA TIT CART COM COMANDATO	255,396	5.22	198	100.93
FID MER CUARTA TIT DE PRATI	34,192	6.42	766	101.31
FID MER I TIT CONTECON GUAYAQUIL	237,271	2.89	975	106.31
FID MER I TIT FLUJOS - TECOPECA	84,854	2.67	638	104.85
FID MER I TIT QUIFATEX S.A.	464,192	5.50	1,680	107.65
FID MER II TIT LA FABRIL	1,056,396	2.97	936	108.52
FID MER SEGUNDA TIT DE PRATI	123,402	2.83	646	105.28
FID MER TERCERA TIT DE PRATI	230,110	2.44	569	104.36
FID MER TIT EBC	91,365	1.80	380	103.82
FID MERC 3 TIT DE FLUJOS AGRIPAC	3,618	8.51	1,327	100.00
FID MERC II TIT INDUSTRIAS ALES	164,340	3.17	424	104.03
FID MERCANTIL DE TIT SECOHI	274,983	9.31	1,746	99.99
FID PRIMERA TIT FLUJOS NOPERTI	593,010	9.17	1,752	98.84
FID SEGUNDA TIT DE FLUJOS DELCORP	909,153	8.51	1,688	99.43
FID TIT GRUPO ANHALZER - CERO UNO	44,170	2.54	746	105.38
FID TIT I EMI DE FLUJOS FUTUROS ICESA	1,568,966	8.77	1,353	99.55
VCC I TIT FLUJOS FUTUROS COFINA	226	6.91	264	100.36
<b>TOTAL</b>	<b>8,840,596</b>	<b>6.87</b>	<b>1,170</b>	<b>101.83</b>

\*Datos provisionales



## Negociaciones por Tipo de Sector

### MONTOS NEGOCIADOS POR SECTOR (Hasta feb-14)

SECTOR	VALOR EFECTIVO (\$)	TEA Promedio Ponderada (%)	PLAZO PROMEDIO PONDERADO (días)	PRECIO PROMEDIO PONDERADO (%)
COMERCIAL	8,840,596	6.87	1,170	101.83
<b>TOTAL</b>	<b>8,840,596</b>	<b>6.87</b>	<b>1,170</b>	<b>101.83</b>

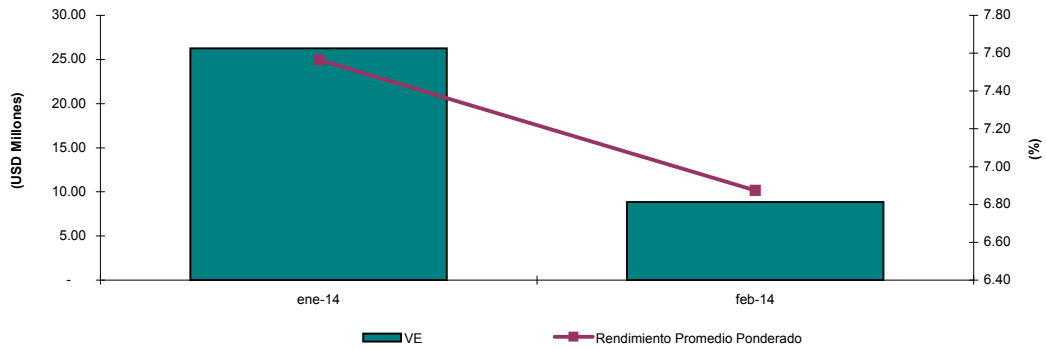
\*Datos provisionales



### Análisis Comparativo Monto Negociado (ene-14 - feb-14)

TITULO	ene-14		feb-14	
	VALOR EFECTIVO (\$)	TEA Promedio Ponderada (%)	VALOR EFECTIVO (\$)	TEA Promedio Ponderada (%)
TITULARIZACIONES	26,251,757	7.56	8,840,596	6.87

\*Datos provisionales

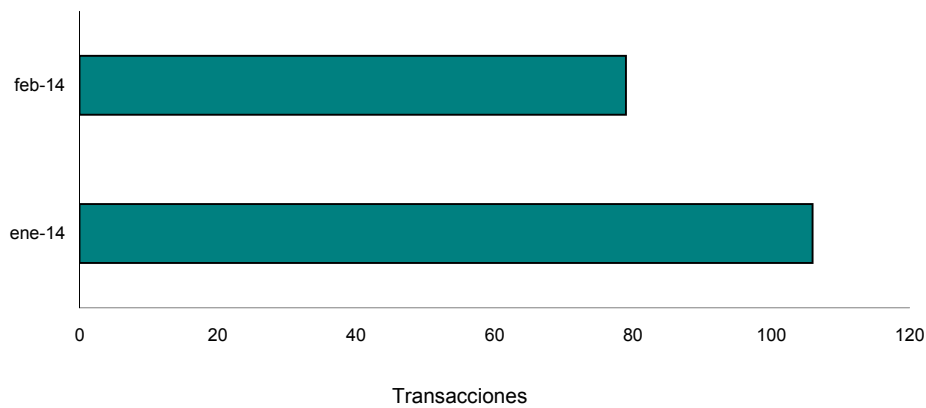


Variación del mes de feb-14 con respecto al mes de ene-14		
Tipo de Variación	Valor Efectivo	TEA
Variación en USD (feb-14 - ene-14)	-17,411,162	-0.69
Variación en % (Tasa de Crecimiento)	-66%	-9%

\*Datos provisionales

### Análisis Comparativo Transacciones (ene-14 - feb-14)

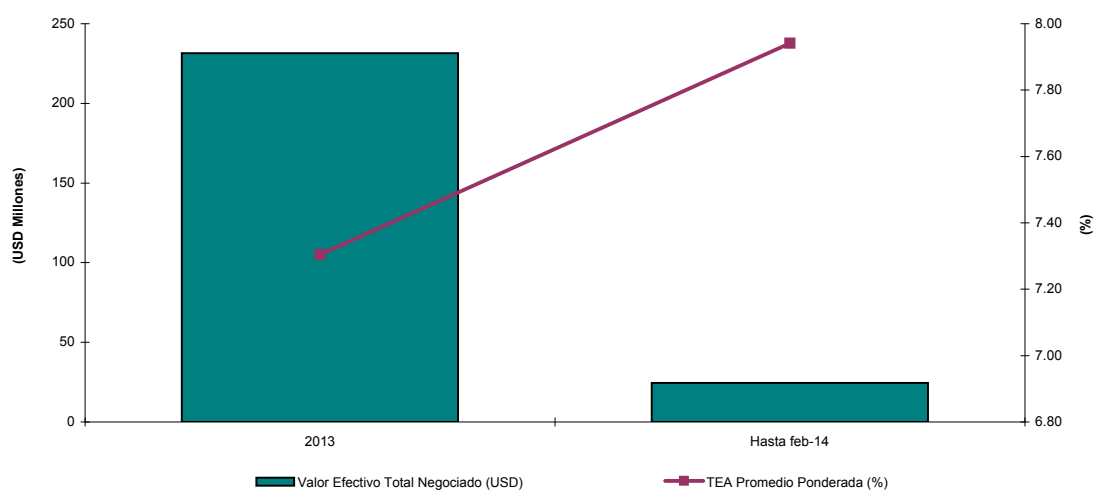
TITULO	ene-14	feb-14
	Transacciones	Transacciones
TITULARIZACIONES	106	79



## BOLETÍN MENSUAL VALORES DE CONTENIDO CREDITICIO - VTC BOLSA DE VALORES DE QUITO

### Comportamiento Histórico

VTC NEGOCIADAS EN LA BOLSA DE VALORES DE QUITO			
AÑO	Valor Efectivo Total Negociado (USD)	TEA Promedio Ponderada (%)	Plazo Promedio Ponderado (años)
<b>2013</b>	231,434,381	7.30	4.50
<b>Hasta feb-14</b>	<b>24,463,523</b>	<b>7.94</b>	<b>4.83</b>



Durante el año 2013 se negociaron aproximadamente USD \$ 231 millones en titularizaciones. Este valor representó una disminución con respecto al 2012 del 48%.

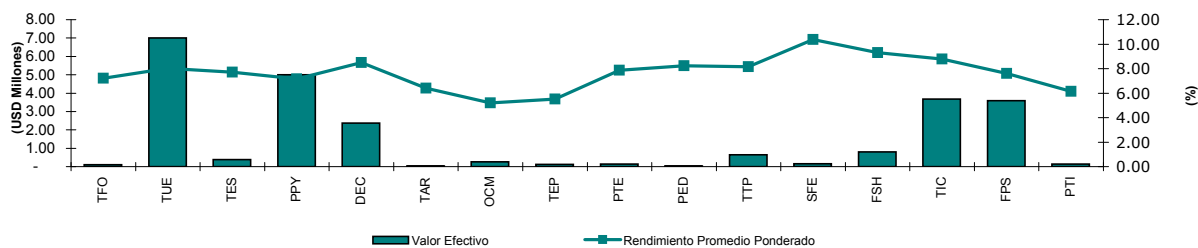
El plazo promedio ponderado presentado en el 2013 fue de 4,50 años, mientras que en el 2011 fue el más elevado desde el 2007 con un valor de 7.42 años.

La tasa efectiva anual promedio ponderada, en los últimos años, ha sido en promedio del 7.77%. En el año 2010 se alcanzó la tasa efectiva anual más alta con el 8.42%. Mientras tanto que la tasa efectiva anual en el 2013 fue de 7.30%.

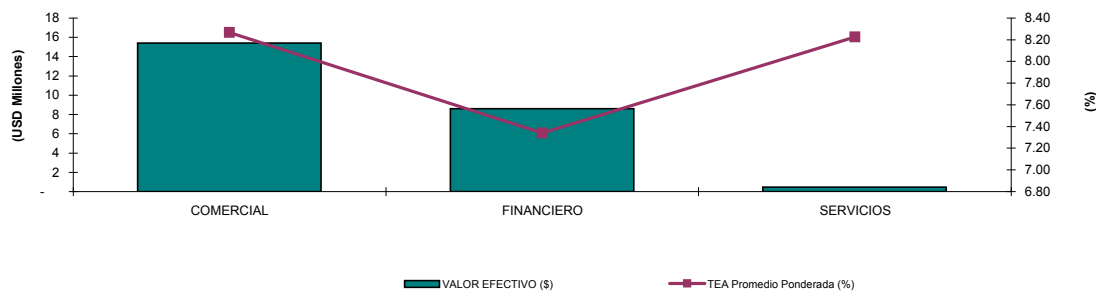
## INFORMACIÓN ACUMULADA 2014

### Negociaciones por Emisor

MONTOS NEGOCIADOS POR EMISOR (Hasta feb-14)				
EMISOR	VALOR EFECTIVO (\$)	TEA Promedio Ponderada (%)	PLAZO PROMEDIO PONDERADO (días)	PRECIO PROMEDIO PONDERADO (%)
FID DE TIT DE FLUJOS - TECFOOD	99,884	7.21	553	100.57
FID DE TIT DE FLUJOS URBANO	6,999,988	8.02	1,501	100.00
FID DE TITULARIZACION DE FLUJOS ESEICO	391,600	7.71	575	100.00
FID I TIT CARTERA COM PYMES PROCREDIT	5,000,400	7.15	1,620	100.00
FID MER 14TA TIT CART COM COMANDATO	2,368,885	8.51	1,037	100.00
FID MER 3TIT FLUJOS FUT ARTEFACTA	41,962	6.40	392	100.71
FID MER 8VA TIT CART COM COMANDATO	253,407	5.20	198	100.94
FID MER I TIT ENERGY&PALMA	115,970	5.51	679	102.18
FID MER I TIT EXPALSA	143,898	7.87	246	100.10
FID MER I TIT FLUJOS EDU-CPU/USFQ	33,439	8.24	1,066	100.00
FID MER II TIT FLUJOS TECOPESCA	649,879	8.16	1,330	99.98
FID MER II TIT FUNDACION ESPOIR	154,994	10.38	1,156	100.00
FID MERCANTIL DE TIT SECOHI	804,951	9.31	1,756	99.99
FID TIT I EMI DE FLUJOS FUTUROS ICESA	3,669,023	8.77	1,373	99.54
FIMUPI 6 FID MERC M. PICHINCHA	3,599,000	7.60	3,713	100.00
VCC I TIT FLUJOS DER COBRO INTERAGUA	136,242	6.14	944	103.34
<b>TOTAL</b>	<b>24,463,523</b>	<b>7.94</b>	<b>1,739</b>	<b>99.97</b>



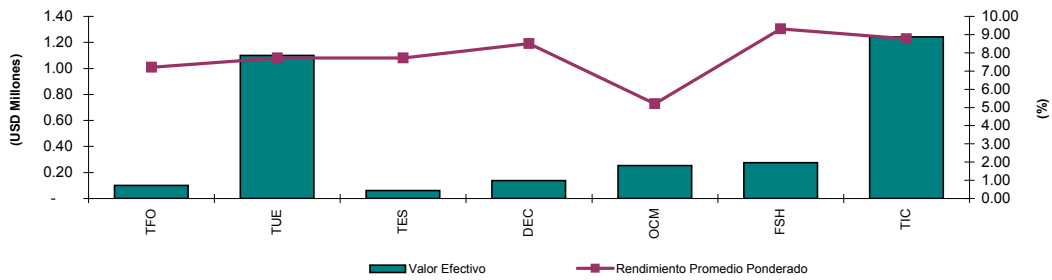
MONTOS NEGOCIADOS POR SECTOR (Hasta feb-14)				
SECTOR	VALOR EFECTIVO (\$)	TEA Promedio Ponderada (%)	PLAZO PROMEDIO PONDERADO	PRECIO PROMEDIO PONDERADO (%)
COMERCIAL	15,395,549	8.27	1,345	99.93
FINANCIERO	8,599,400	7.34	2,496	100.00
SERVICIOS	468,574	8.22	808	101.00
<b>TOTAL</b>	<b>24,463,523</b>	<b>7.94</b>	<b>1,739</b>	<b>99.97</b>



## INFORMACIÓN MENSUAL feb-14

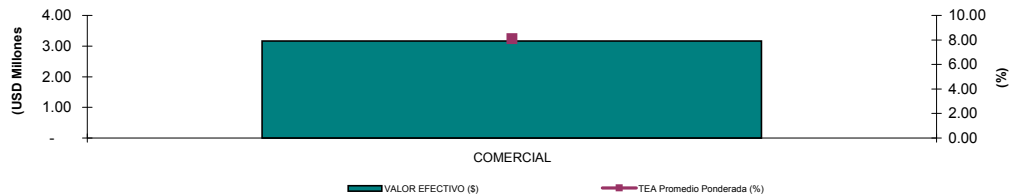
### Negociaciones por Emisor

MONTOS NEGOCIADOS POR EMISOR (feb-14)				
EMISOR	VALOR EFECTIVO (\$)	TEA Promedio Ponderada (%)	PLAZO PROMEDIO PONDERADO (días)	PRECIO PROMEDIO PONDERADO (%)
FID DE TIT DE FLUJOS - TECFOOD	99,884	7.21	553	100.57
FID DE TIT DE FLUJOS URBANO	1,099,991	7.71	1,074	100.00
FID DE TITULARIZACION DE FLUJOS ESEICO	61,600	7.71	544	100.00
FID MER 14TA TIT CART COM COMANDATO	137,995	8.51	1,013	100.00
FID MER 8VA TIT CART COM COMANDATO	253,407	5.20	198	100.94
FID MERCANTIL DE TIT SECOHI	274,983	9.31	1,746	99.99
FID TIT I EMI DE FLUJOS FUTUROS ICESA	1,241,439	8.77	1,352	99.55
<b>TOTAL</b>	<b>3,169,300</b>	<b>8.09</b>	<b>1,142</b>	<b>99.92</b>



### Negociaciones por Tipo de Sector

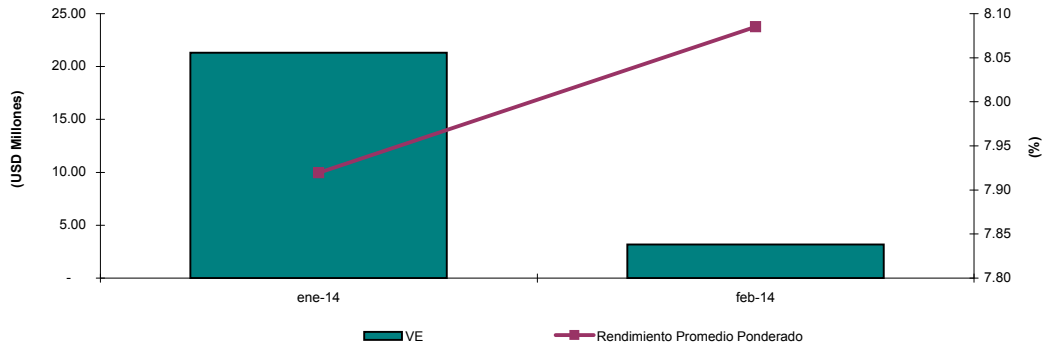
MONTOS NEGOCIADOS POR SECTOR (feb-14)				
SECTOR	VALOR EFECTIVO (\$)	TEA Promedio Ponderada (%)	PLAZO PROMEDIO PONDERADO (días)	PRECIO PROMEDIO PONDERADO (%)
COMERCIAL	3,169,300	8.09	1,142	99.92
<b>TOTAL</b>	<b>3,169,300</b>	<b>8.09</b>	<b>1,142</b>	<b>99.92</b>





### Análisis Comparativo (ene-14 - feb-14)

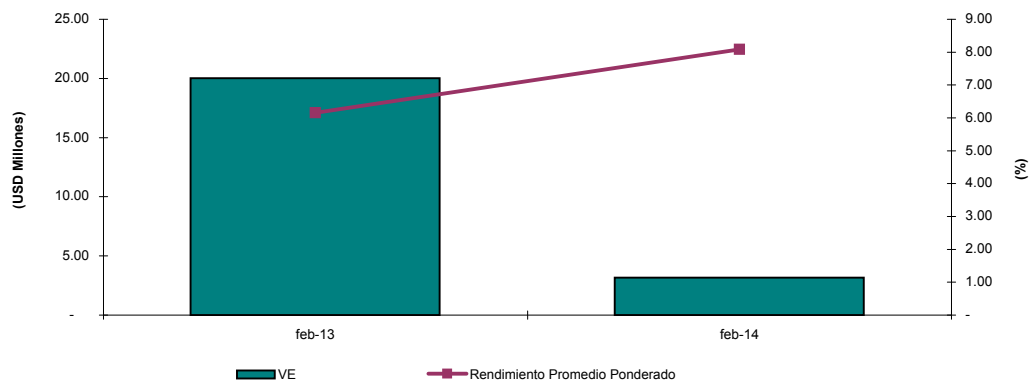
TITULO	ene-14		feb-14	
	VALOR EFECTIVO (\$)	TEA Promedio Ponderada (%)	VALOR EFECTIVO (\$)	TEA Promedio Ponderada (%)
TITULARIZACIONES	21,294,223	7.92	3,169,300	8.09



Variación del mes de feb-14 con respecto al mes de ene-14		
Tipo de Variación	Valor Efectivo	TEA
Variación en USD (feb-14 - ene-14)	-18,124,923	0.17
Variación en % (Tasa de Crecimiento)	-85%	2%

### Análisis Comparativo (feb-13 - feb-14)

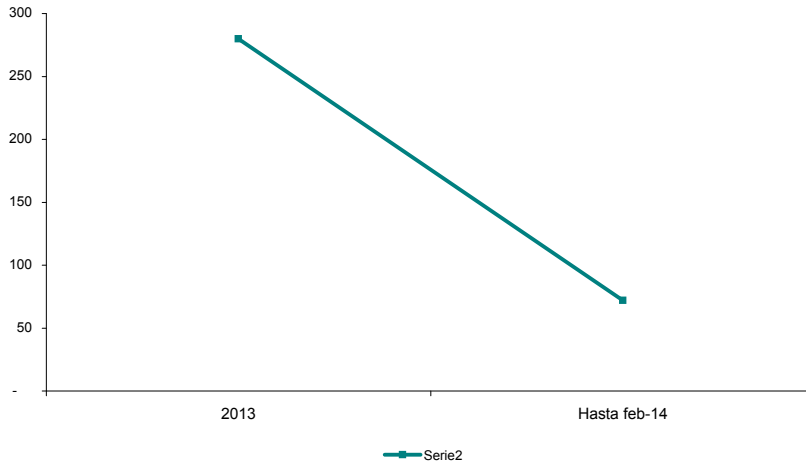
TITULO	feb-13		feb-14	
	VALOR EFECTIVO (\$)	TEA Promedio Ponderada (%)	VALOR EFECTIVO (\$)	TEA Promedio Ponderada (%)
TITULARIZACIONES	20,017,877	6.16	3,169,300	8.09



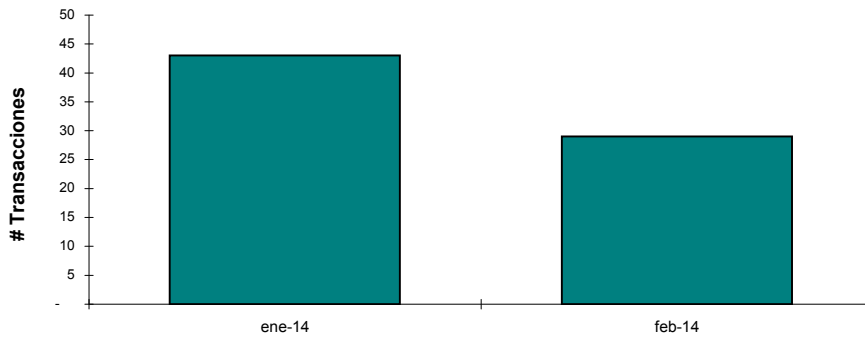
Variación del mes de feb-14 con respecto al mes de feb-13		
Tipo de Variación	Valor Efectivo	TEA
Variación en USD (feb-14 - feb-13)	-16,848,577	1.93
Variación en % (Tasa de Crecimiento)	-84%	31%

## NÚMERO DE TRANSACCIONES

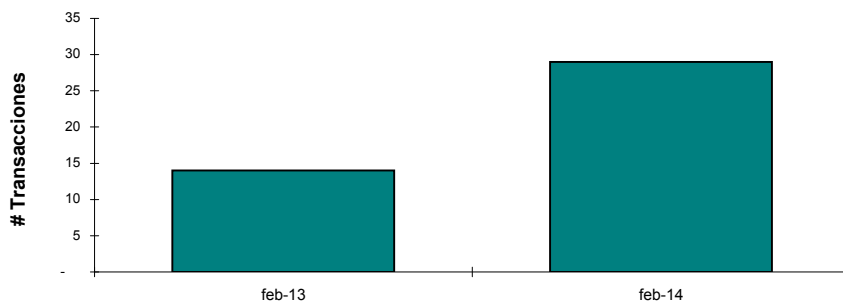
REGISTRO HISTÓRICO		
TITULO	2013	Hasta feb-14
TITULARIZACIONES	280	72



COMPARATIVO MENSUAL (ene-14 - feb-14)		
TITULO	ene-14	feb-14
TITULARIZACIONES	43	29

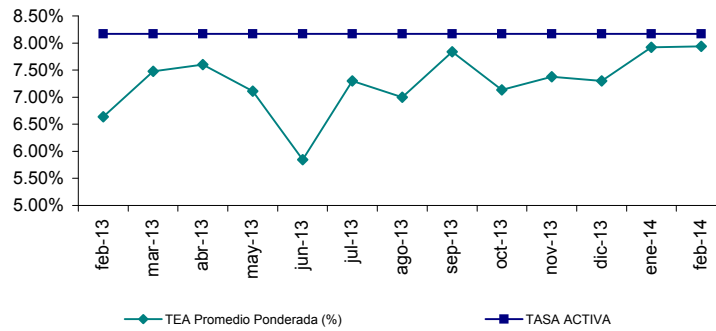


COMPARATIVO MENSUAL (feb-13 - feb-14)		
TITULO	feb-13	feb-14
TITULARIZACIONES	14	29

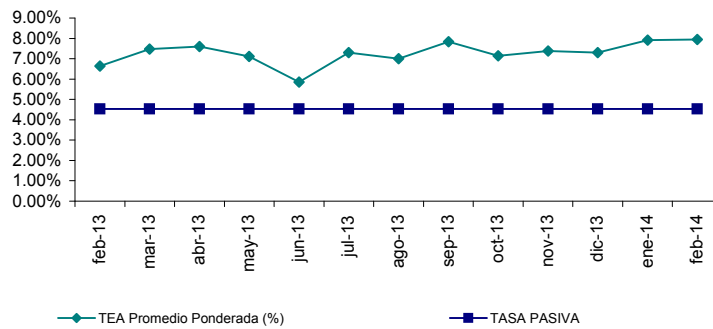


## RELACIÓN RENDIMIENTO CON TASAS DE INTERÉS

Rendimiento y Tasa Activa Hasta feb-14			
MES	TEA Promedio Ponderada (%)	TASA ACTIVA	%
feb-13	6.64%	8.17%	-1.53%
mar-13	7.48%	8.17%	-0.69%
abr-13	7.60%	8.17%	-0.57%
may-13	7.11%	8.17%	-1.06%
jun-13	5.85%	8.17%	-2.32%
jul-13	7.30%	8.17%	-0.87%
ago-13	7.00%	8.17%	-1.17%
sep-13	7.84%	8.17%	-0.33%
oct-13	7.14%	8.17%	-1.03%
nov-13	7.37%	8.17%	-0.80%
dic-13	7.30%	8.17%	-0.87%
ene-14	7.92%	8.17%	-0.25%
feb-14	7.94%	8.17%	-0.23%
Promedio	7.21%	8.17%	-0.96%



Rendimiento y Tasa Pasiva Hasta feb-14			
MES	TEA Promedio Ponderada (%)	TASA PASIVA	%
feb-13	6.64%	4.53%	2.11%
mar-13	7.48%	4.53%	2.95%
abr-13	7.60%	4.53%	3.07%
may-13	7.11%	4.53%	2.58%
jun-13	5.85%	4.53%	1.32%
jul-13	7.30%	4.53%	2.77%
ago-13	7.00%	4.53%	2.47%
sep-13	7.84%	4.53%	3.31%
oct-13	7.14%	4.53%	2.61%
nov-13	7.37%	4.53%	2.84%
dic-13	7.30%	4.53%	2.77%
ene-14	7.92%	4.53%	3.39%
feb-14	7.94%	4.53%	3.41%
Promedio	7.21%	4.53%	2.68%



**Nuevas Emisiones**

EMISION DE TITULARIZACIONES - 2013								
NOMBRE	SERIE	MONTO DE LA EMISION (En miles)	PLAZO	TASA DE INTERES CUPON	CALIFICACION	CALIFICADORA	APROBACION DE LA EMISION	
							Fecha	Lugar
FIDEICOMISO MERCANTIL BANCO DE LOJA TITULARIZACION HIPOTECARIA I, BLOIATHI (***)	ALPHA	645	660-D	TASA PROMEDIO	AAA	PACIFIC CREDIT RATING S.A.	27-feb-13	BVQ
	A1	11,769	1620-D		AAA			
	A2	4,015	2280-D		AAA			
	A3	1,640	2820-D		AAA			
	A4	1,230	3540-D		A-			
	A5	1	3570-D	B				
FIDEICOMISO MERCANTIL IRREVOCABLE "DUODÉCIMA TITULARIZACION CARTERA COMERCIAL COMANDATO (**)		10,000	1080-D	TASA FIJA 8,25% ANUAL	AAA	SOCIEDAD CALIFICADORA DE RIESGO LATINOAMERICANA	11-mar-13	BVG
FIDEICOMISO MERCANTIL IRREVOCABLE "PRIMERA TITULARIZACION DE FLUJOS ENLIT" (**)	A	1,500	1800-D	TASA FIJA 8,00% ANUAL	AAA	SOCIEDAD CALIFICADORA DE RIESGO LATINOAMERICANA	21-mar-13	BVG
	B	2,500						
	C	4,000						
	D	6,000						
FIDEICOMISO MERCANTIL PRIMERA TITULARIZACION DE CARTERA DE CREDITO DE DESARROLLO PRODUCTIVO- CEN (***)	A	50,000	1800-D	TASA PASIVA REFERENCIAL DEL BCE + 2.22% CON UN MÁXIMO DEL 7.75%	AAA	PACIFIC CREDIT RATING S.A.	10-abr-13	BVG
FIDEICOMISO PRIMERA TITULARIZACION DE CARTERA COMERCIAL PYMES PROCCREDIT (***)	1	40,000	1800-D	TASA INICIAL 7,00% - REAJUSTE TASA PROMEDIO	AAA	BANKWATCH S.A.	19-jun-13	BVQ
	2	30,000		TASA INICIAL 7,50% - REAJUSTE TASA PROMEDIO				
FIDEICOMISO MERCANTIL DE TITULARIZACION INCUBANDINA (***)	A	1,500	1440-D	TASA FIJA 8,50%	AA	CLASS INTERNATIONAL RATING S.A.	17-jul-13	BVQ
	B	1,500	1800-D	TASA FIJA 9,00%				
FIDEICOMISO MERCANTIL IRREVOCABLE PRIMERA TITULARIZACION DE FLUJOS - REYSAC (**)		3,500	1800-D	TASA FIJA 8,25%	AAA-	SOCIEDAD CALIFICADORA DE RIESGO LATINOAMERICANA	22-jul-13	BVG
FIDEICOMISO MERCANTIL IRREVOCABLE DÉCIMO TERCERA TITULARIZACION CARTERA COMERCIAL - COMANDATO (**)		10,000	1080-D	TASA FIJA 8,25%	AAA	SOCIEDAD CALIFICADORA DE RIESGO LATINOAMERICANA	19-ago-13	BVG
FIDEICOMISO MERCANTIL IRREVOCABLE TERCERA TITULARIZACION CARTERA COMERCIAL-IIASA (**) (MONTO TOTAL 30.000.000)	A	8,500	660-D	TASA FIJA 6,50%	AAA	SOCIEDAD CALIFICADORA DE RIESGO LATINOAMERICANA	15-ago-13	BVG
	B		690-D					
	C		720-D					
FIDEICOMISO MERCANTIL IRREVOCABLE FIDEICOMISO SEGUNDA TITULARIZACION DE FLUJOS DELI INTERNACIONAL S.A. (***)	A	7,000	1080-D	TASA FIJA 7,50%	AAA	CLASS INTERNATIONAL RATING S.A.	29-ago-13	BVQ
	B		1440-D	TASA FIJA 8,00%				
FIDEICOMISO MERCANTIL IRREVOCABLE SEGUNDA TITULARIZACION DE FLUJOS FUTUROS TECOPECA		20,000	1440-D	TASA FIJA 8,00%	AAA-	PACIFIC CREDIT RATING S.A.	12-sep-13	BVG
FIDEICOMISO SEGUNDA TITULARIZACION DE FLUJOS DELICORP (**)	A - 1	1,500	1800-D	TASA FIJA 8,00%	AAA-	CLASS INTERNATIONAL RATING S.A.	25-oct-13	BVG
	B - 1	2,500						
	C - 1	2,000						
	D - 1	4,000						
FIDEICOMISO MERCANTIL IRREVOCABLE TERCERA TITULARIZACION DE FLUJOS-FADESA (**)	1 - A	20,000	1080-D	TASA FIJA 7,00%	AAA	CLASS INTERNATIONAL RATING S.A.	25-oct-13	BVG
	2 - A							
	3 - A							
	4 - A							
FIDEICOMISO MERCANTIL IRREVOCABLE DE TITULARIZACION DE FLUJOS EL ORDEÑO (**)	A	2,000	1080-D	TASA FIJA 7,75%	AAA	CLASS INTERNATIONAL RATING S.A.	28-oct-13	BVQ
	B	3,000	2160-D	TASA FIJA 8,25%				
FIDEICOMISO TITULARIZACION PRIMERA EMISION DE FLUJOS FUTUROS ICESA (***)		8,000	1440-D	TASA FIJA 8,25%	AAA-	PACIFIC CREDIT RATING S.A.	20-nov-13	BVG
FIDEICOMISO MERCANTIL IRREVOCABLE FIDEICOMISO DE TITULARIZACION DE FLUJOS ESECO (***)	A	3,300	570-D	TASA FIJA 7,50%	AAA	CLASS INTERNATIONAL RATING S.A.	25-nov-13	BVQ
	B		600-D					
	C		630-D					
FIDEICOMISO MERCANTIL IRREVOCABLE DÉCIMO CUARTA TITULARIZACION CARTERA COMERCIAL- COMANDATO (**)		10,000	1080-D	TASA FIJA 8,25%	AAA	SOCIEDAD CALIFICADORA DE RIESGO LATINOAMERICANA	02-dic-13	BVG
FIDEICOMISO MERCANTIL DE TITULARIZACION SECOHI (***)	A	1,000	1440-D	TASA FIJA 8,75%	AA	CLASS INTERNATIONAL RATING S.A.	18-dic-13	BVQ
	B	1,500	1800-D	TASA FIJA 9,00%				
FIDEICOMISO PRIMERA TITULARIZACION DE FLUJOS NOPERTI (***)	1	2,000	1800-D	TASA FIJA 8,00%	AA	CLASS INTERNATIONAL RATING S.A.	24-dic-13	BVG
	2			TASA FIJA 8,50%				

(\*\*) Títulos Desmaterializados o Materializados  
 (\*\*\*) Títulos Desmaterializados

## Nuevas Emisiones

### EMISIÓN DE TITULARIZACIONES - 2014

NOMBRE	SERIE	MONTO DE LA EMISIÓN (En miles)	PLAZO	TASA DE INTERÉS CUPÓN	CALIFICACIÓN	CALIFICADORA	APROBACIÓN DE LA EMISIÓN	
							Fecha	Lugar
FIDEICOMISO DE TITULARIZACIÓN DE FLUJOS URBANO (***)	A - 1 al 5	9,000	1080 - D	TASA FIJA 7.50%	AAA-	PACIFIC CREDIT RATING S.A.	17-ene-14	BVG
	B - 1 al 5		1800-D	TASA FIJA 8.00%				

(\*\*) Títulos Desmaterializados o Materializados  
 (\*\*\*) Títulos Desmaterializados

Para mayor información por favor comunicarse con:

Ec. Gustavo Endara  
 Andrés Mogollón

gustavoendara@bolsadequito.com  
 amogollon@bolsadequito.com