



## **VALORES DE CONTENIDO CREDITICIO - VTC**

BOLETÍN MENSUAL

mar-14

Departamento Técnico

[www.bolsadequito.com](http://www.bolsadequito.com)

## BOLETÍN MENSUAL VALORES DE CONTENIDO CREDITICIO - VTC A NIVEL NACIONAL

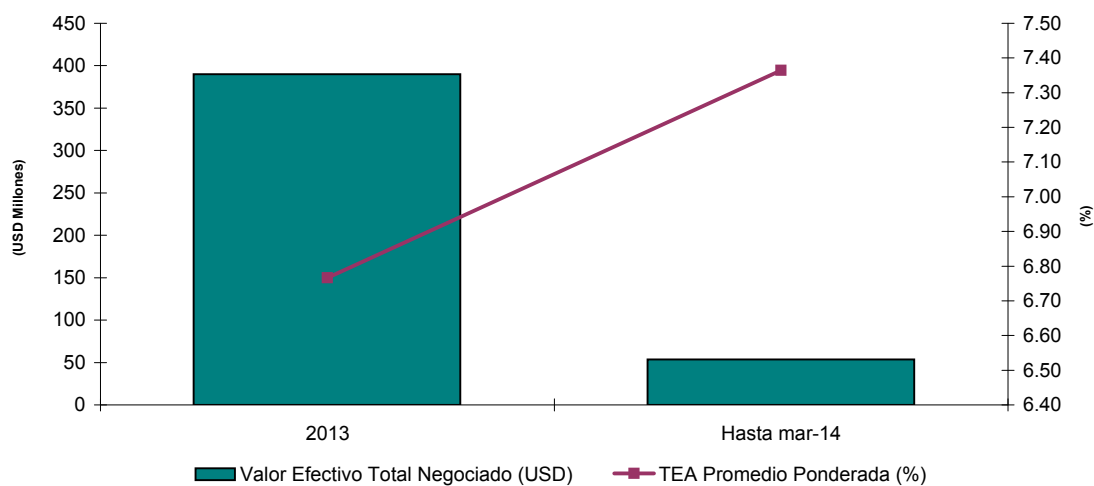
**Tipo de Renta:** Fija o Variable

**Concepto:** Es un mecanismo de financiamiento que permite transformar activos o bienes, actuales o futuros, en valores negociables en el Mercado de Valores, para obtener liquidez en condiciones competitivas de mercado, con la consecuente reducción de los costos financieros

### Comportamiento Histórico

VTC NEGOCIADAS EN LA BOLSA DE VALORES DE QUITO			
AÑO	Valor Efectivo Total Negociado (USD)	TEA Promedio Ponderada (%)	Plazo Promedio Ponderado (años)
<b>2013</b>	390,121,129	6.77	4.20
<b>Hasta mar-14</b>	<b>53,788,619</b>	<b>7.36</b>	<b>4.25</b>

\*Datos provisionales



Durante el año 2013 se negociaron aproximadamente USD \$ 390 millones de dólares en titularizaciones. El plazo promedio ponderado presentado en dicho año fue de 4,20 años.

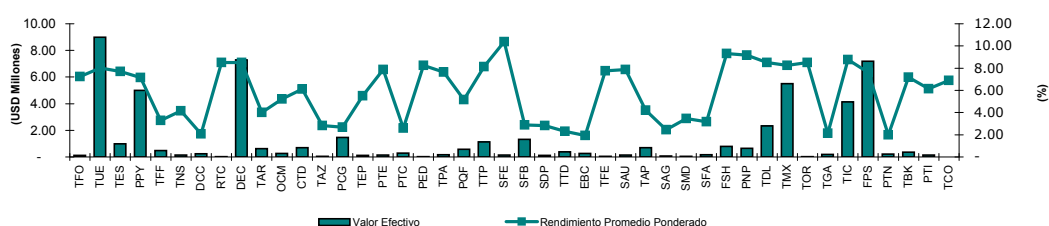
La tasa efectiva promedio ponderada para el 2013 fue del 6,77%.

## INFORMACIÓN NACIONAL ACUMULADA 2014

### Negociaciones por Emisor

MONTOS NEGOCIADOS POR EMISOR (Hasta mar-14)				
EMISOR	VALOR EFECTIVO (\$)	TEA Promedio Ponderada (%)	PLAZO PROMEDIO PONDERADO (días)	PRECIO PROMEDIO PONDERADO (%)
FID DE TIT DE FLUJOS - TECFOOD	126,514	7.25	604	100.48
FID DE TIT DE FLUJOS URBANO	8,999,942	8.01	1,475	100.00
FID DE TITULARIZACION DE FLUJOS ESEICO	996,580	7.71	582	100.00
FID I TIT CARTERA COM PYMES PROCREDIT	5,000,400	7.15	1,620	100.00
FID I TIT FLUJOS FYBECA	486,041	3.29	1,241	107.55
FID II TIT DE FLUJOS NESTLE ECUADOR	135,544	4.15	1,372	108.02
FID MER 10MA TIT CART COM COMANDATO	248,400	2.07	458	104.39
FID MER 13RA TIT CART COM COMANDATO	29,098	8.51	913	100.00
FID MER 14TA TIT CART COM COMANDATO	7,279,818	8.51	1,020	100.00
FID MER 3TIT FLUJOS FUT ARTEFACTA	615,243	4.00	910	105.32
FID MER 8VA TIT CART COM COMANDATO	255,396	5.22	198	100.93
FID MER CUARTA TIT DE PRATI	698,066	6.11	667	101.42
FID MER I TIT AZENDE	50,793	2.83	691	105.82
FID MER I TIT CONTECON GUAYAQUIL	1,474,845	2.69	956	106.42
FID MER I TIT ENERGY&PALMA	115,970	5.51	679	102.18
FID MER I TIT EXPALSA	143,898	7.87	246	100.10
FID MER I TIT FLUJOS - TECOPESCA	292,364	2.59	659	105.22
FID MER I TIT FLUJOS EDU-CPU/USFQ	33,439	8.24	1,066	100.00
FID MER I TIT FLUJOS LOCALES-PACIFICARD	172,657	7.65	959	100.09
FID MER I TIT QUIFATEX S.A.	574,167	5.17	1,677	108.53
FID MER II TIT FLUJOS TECOPESCA	1,135,716	8.13	1,300	100.04
FID MER II TIT FUNDACION ESPOIR	154,994	10.38	1,156	100.00
FID MER II TIT LA FABRIL	1,326,370	2.88	932	108.63
FID MER SEGUNDA TIT DE PRATI	123,402	2.83	646	105.28
FID MER TERCERA TIT DE PRATI	375,033	2.30	575	104.62
FID MER TIT EBC	275,297	1.93	409	104.28
FID MER TIT ECUAFARMACIAS I	40,090	7.76	211	100.23
FID MER VII TIT CA AU AMAZONAS	135,000	7.87	368	100.00
FID MERC 3 TIT DE FLUJOS AGRIPAC	685,256	4.21	1,237	107.43
FID MERC II TIT DE FLUJOS AGRIPAC	63,412	2.44	658	105.69
FID MERC II TIT FLUJOS DINERS	48,739	3.47	1,534	108.31
FID MERC II TIT INDUSTRIAS ALES	164,340	3.17	424	104.03
FID MERCANTIL DE TIT SECOHI	804,951	9.31	1,756	99.99
FID PRIMERA TIT FLUJOS NOPERTI	642,397	9.18	1,748	98.84
FID SEGUNDA TIT DE FLUJOS DELCORP	2,324,893	8.51	1,691	99.43
FID TIT DE CARTERA MARCIMEX	5,500,741	8.26	748	100.27
FID TIT DE FLUJOS EL ORDENO	12,249	8.51	2,033	99.99
FID TIT GRUPO ANHALZER - CERO UNO	183,464	2.13	734	105.65
FID TIT I EMI DE FLUJOS FUTUROS ICESA	4,146,550	8.77	1,369	99.56
FIMUPI 6 FID MERC M. PICHINCHA	7,198,000	7.60	3,689	100.00
I TIT DE FLUJOS NOVACERO	224,580	2.00	558	105.54
TITULARIZ FLUJOS FUTUROS BURGER KING	357,500	7.18	965	104.00
VCC I TIT FLUJOS DER COBRO INTERAGUA	136,242	6.14	944	103.34
VCC I TIT FLUJOS FUTUROS COFINA	226	6.91	264	100.36
<b>TOTAL</b>	<b>53,788,619</b>	<b>7.36</b>	<b>1,531</b>	<b>100.93</b>

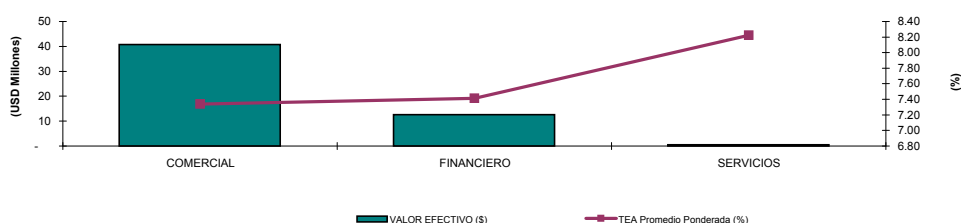
\*Datos provisionales



### Negociaciones por Tipo de Sector

MONTOS NEGOCIADOS POR SECTOR (Hasta mar-14)				
SECTOR	VALOR EFECTIVO (\$)	TEA Promedio Ponderada (%)	PLAZO PROMEDIO PONDERADO (días)	PRECIO PROMEDIO PONDERADO (%)
COMERCIAL	40,765,250	7.34	1,154	101.21
FINANCIERO	12,554,796	7.41	2,783	100.03
SERVICIOS	468,574	8.22	808	101.00
<b>TOTAL</b>	<b>53,788,619</b>	<b>7.36</b>	<b>1,531</b>	<b>100.93</b>

\*Datos provisionales



# INFORMACIÓN MENSUAL NACIONAL mar-2014

## NEGOCIACIONES EN EL MERCADO BURSÁTIL A NIVEL NACIONAL

AÑO	Valor Efectivo Total Negociado (USD)	TEA Promedio Ponderada (%)	Plazo Promedio Ponderado (años)
<b>A mar-14</b>	<b>18,696,266</b>	<b>7.32</b>	<b>4.20</b>

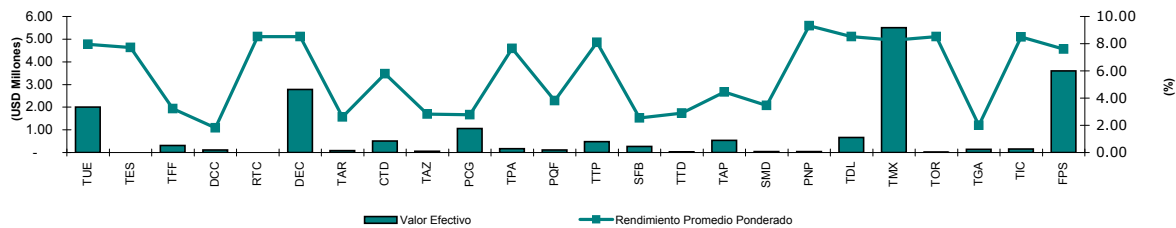
\*Datos provisionales

## Negociaciones por Emisor

### MONTOS NEGOCIADOS POR EMISOR (Hasta mar-14)

EMISOR	VALOR EFECTIVO (\$)	TEA Promedio Ponderada (%)	PLAZO PROMEDIO PONDERADO (días)	PRECIO PROMEDIO PONDERADO (%)
FID DE TIT DE FLUJOS URBANO	1,999,954	7.95	1,387	100.00
FID DE TITULARIZACION DE FLUJOS ESEICO	4,980	7.71	532	100.00
FID I TIT FLUJOS FYBECA	317,489	3.21	1,214	107.56
FID MER 10MA TIT CART COM COMANDATO	110,626	1.82	415	104.23
FID MER 13RA TIT CART COM COMANDATO	5,508	8.51	883	100.00
FID MER 14TA TIT CART COM COMANDATO	2,779,971	8.51	993	100.00
FID MER 3TIT FLUJOS FUT ARTEFACTA	77,701	2.62	1,038	107.92
FID MER CUARTA TIT DE PRATI	515,289	5.78	726	101.79
FID MER I TIT AZENDE	50,793	2.83	691	105.82
FID MER I TIT CONTECON GUAYAQUIL	1,061,141	2.78	943	106.27
FID MER I TIT FLUJOS LOCALES-PACIFICARD	172,657	7.65	959	100.09
FID MER I TIT QUIFATEX S.A.	109,975	3.80	1,663	112.22
FID MER II TIT FLUJOS TECOPESCA	485,838	8.09	1,261	100.12
FID MER II TIT LA FABRIL	269,973	2.55	917	109.08
FID MER TERCERA TIT DE PRATI	23,439	2.89	538	104.17
FID MERC 3 TIT DE FLUJOS AGRIPAC	541,489	4.45	1,296	107.44
FID MERC II TIT FLUJOS DINERS	48,739	3.47	1,534	108.31
FID PRIMERA TIT FLUJOS NOPERTI	49,387	9.31	1,704	98.77
FID SEGUNDA TIT DE FLUJOS DELCORP	670,032	8.51	1,652	99.45
FID TIT DE CARTERA MARCIMEX	5,500,741	8.26	748	100.27
FID TIT DE FLUJOS EL ORDENO	12,249	8.51	2,033	99.99
FID TIT GRUPO ANHALZER - CERO UNO	139,294	2.00	730	105.74
FID TIT I EMI DE FLUJOS FUTUROS ICESA	150,000	8.51	1,318	100.00
FIMUPI 6 FID MERC M. PICHINCHA	3,599,000	7.60	3,664	100.00
<b>TOTAL</b>	<b>18,696,266</b>	<b>7.32</b>	<b>1,513</b>	<b>101.15</b>

\*Datos provisionales

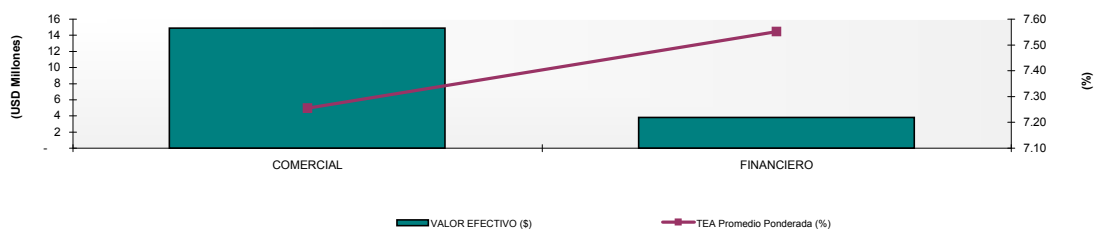


## Negociaciones por Tipo de Sector

### MONTOS NEGOCIADOS POR SECTOR (Hasta mar-14)

SECTOR	VALOR EFECTIVO (\$)	TEA Promedio Ponderada (%)	PLAZO PROMEDIO PONDERADO (días)	PRECIO PROMEDIO PONDERADO (%)
COMERCIAL	14,875,870	7.25	998	101.42
FINANCIERO	3,820,396	7.55	3,515	100.11
<b>TOTAL</b>	<b>18,696,266</b>	<b>7.32</b>	<b>1,513</b>	<b>101.15</b>

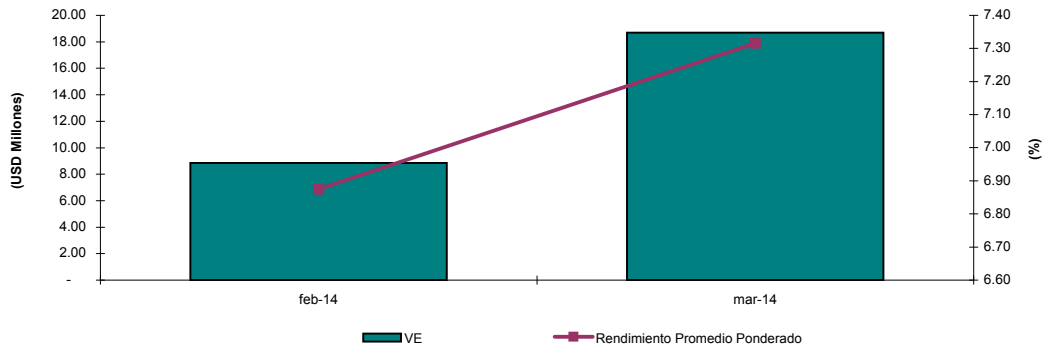
\*Datos provisionales



### Análisis Comparativo Monto Negociado (feb-14 - mar-14)

TITULO	feb-14		mar-14	
	VALOR EFECTIVO (\$)	TEA Promedio Ponderada (%)	VALOR EFECTIVO (\$)	TEA Promedio Ponderada (%)
TITULARIZACIONES	8,840,596	6.87	18,696,266	7.32

\*Datos provisionales

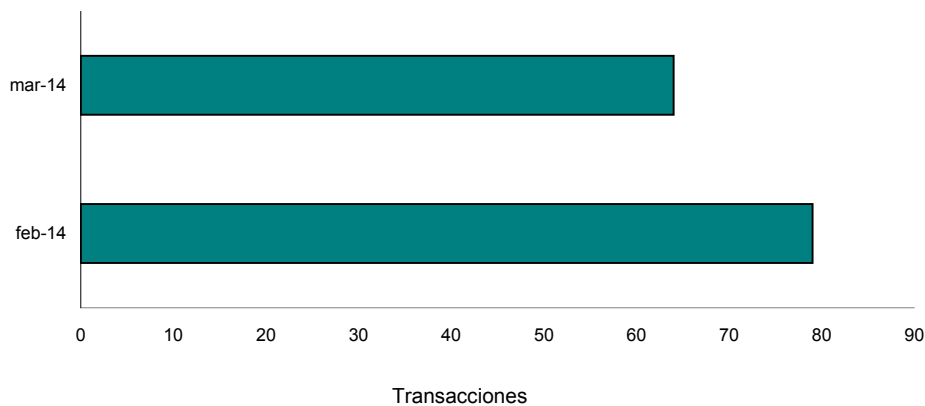


Variación del mes de mar-14 con respecto al mes de feb-14		
Tipo de Variación	Valor Efectivo	TEA
Variación en USD (mar-14 - feb-14)	9,855,671	0.44
Variación en % (Tasa de Crecimiento)	111%	6%

\*Datos provisionales

### Análisis Comparativo Transacciones (feb-14 - mar-14)

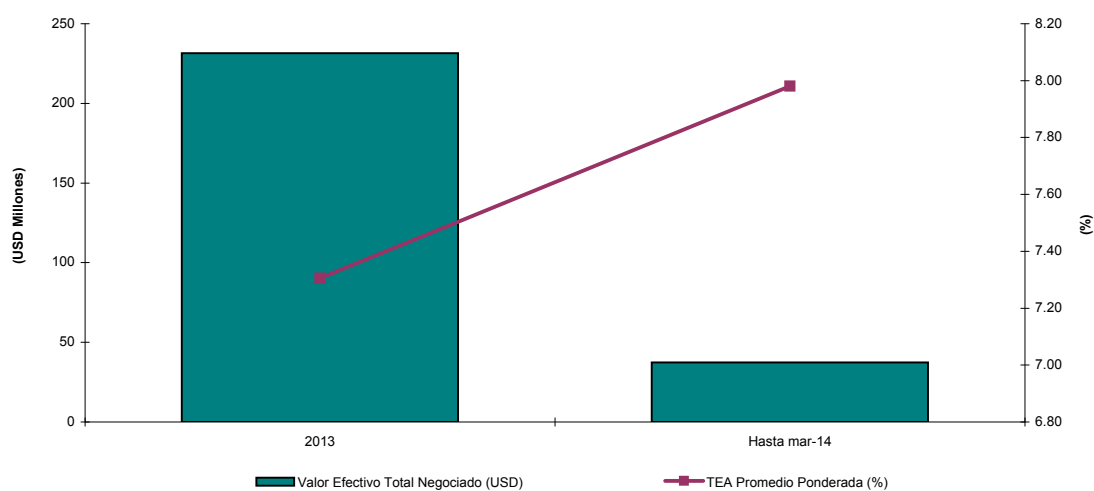
TITULO	feb-14	mar-14
	Transacciones	Transacciones
TITULARIZACIONES	79	64



## BOLETÍN MENSUAL VALORES DE CONTENIDO CREDITICIO - VTC BOLSA DE VALORES DE QUITO

### Comportamiento Histórico

VTC NEGOCIADAS EN LA BOLSA DE VALORES DE QUITO			
AÑO	Valor Efectivo Total Negociado (USD)	TEA Promedio Ponderada (%)	Plazo Promedio Ponderado (años)
<b>2013</b>	231,434,381	7.30	4.50
<b>Hasta mar-14</b>	<b>37,305,828</b>	<b>7.98</b>	<b>4.80</b>



Durante el año 2013 se negociaron aproximadamente USD \$ 231 millones en titularizaciones. Este valor representó una disminución con respecto al 2012 del 48%.

El plazo promedio ponderado presentado en el 2013 fue de 4,50 años, mientras que en el 2011 fue el más elevado desde el 2007 con un valor de 7.42 años.

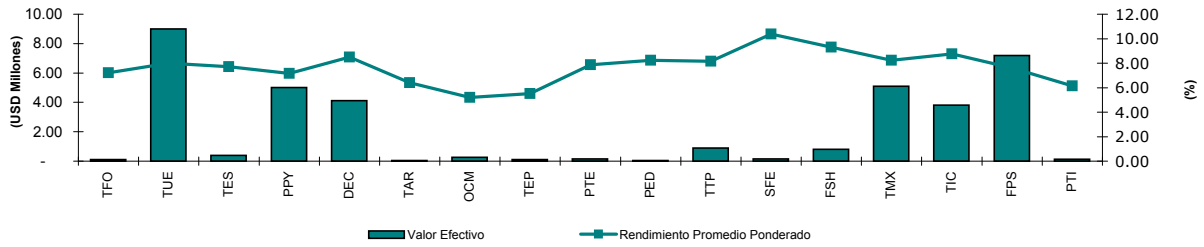
La tasa efectiva anual promedio ponderada, en los últimos años, ha sido en promedio del 7.77%. En el año 2010 se alcanzó la tasa efectiva anual más alta con el 8.42%. Mientras tanto que la tasa efectiva anual en el 2013 fue de 7.30%.

## INFORMACIÓN ACUMULADA 2014

### Negociaciones por Emisor

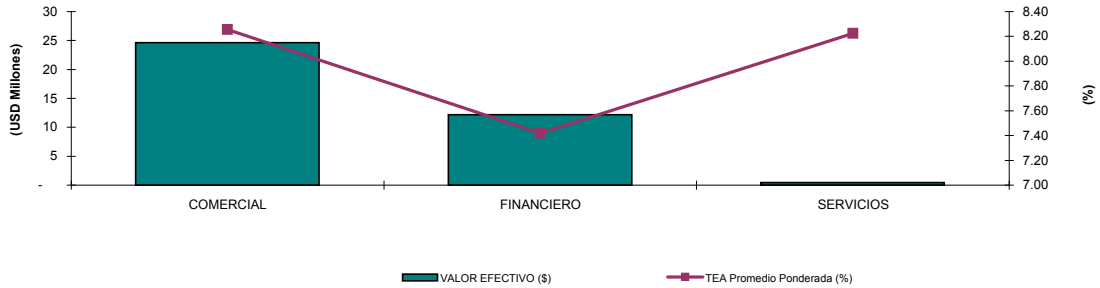
#### MONTOS NEGOCIADOS POR EMISOR (Hasta mar-14)

EMISOR	VALOR EFECTIVO (\$)	TEA Promedio Ponderada (%)	PLAZO PROMEDIO PONDERADO (días)	PRECIO PROMEDIO PONDERADO (%)
FID DE TIT DE FLUJOS - TECFOOD	99,884	7.21	553	100.57
FID DE TIT DE FLUJOS URBANO	8,999,942	8.01	1,475	100.00
FID DE TITULARIZACION DE FLUJOS ESEICO	391,600	7.71	575	100.00
FID I TIT CARTERA COM PYMES PROCREDIT	5,000,400	7.15	1,620	100.00
FID MER 14TA TIT CART COM COMANDATO	4,118,865	8.51	1,017	100.00
FID MER 3TIT FLUJOS FUT ARTEFACTA	41,962	6.40	392	100.71
FID MER 8VA TIT CART COM COMANDATO	253,407	5.20	198	100.94
FID MER I TIT ENERGY&PALMA	115,970	5.51	679	102.18
FID MER I TIT EXPALSA	143,898	7.87	246	100.10
FID MER I TIT FLUJOS EDU-CPU/USFQ	33,439	8.24	1,066	100.00
FID MER II TIT FLUJOS TECOPESCA	892,508	8.16	1,311	99.99
FID MER II TIT FUNDACION ESPOIR	154,994	10.38	1,156	100.00
FID MERCANTIL DE TIT SECOHI	804,951	9.31	1,756	99.99
FID TIT DE CARTERA MARCIMEX	5,100,742	8.24	722	100.29
FID TIT I EMI DE FLUJOS FUTUROS ICESA	3,819,023	8.76	1,371	99.56
FIMUPI 6 FID MERC M. PICHINCHA	7,198,000	7.60	3,689	100.00
VCC I TIT FLUJOS DER COBRO INTERAGUA	136,242	6.14	944	103.34
<b>TOTAL</b>	<b>37,305,828</b>	<b>7.98</b>	<b>1,727</b>	<b>100.02</b>



#### MONTOS NEGOCIADOS POR SECTOR (Hasta mar-14)

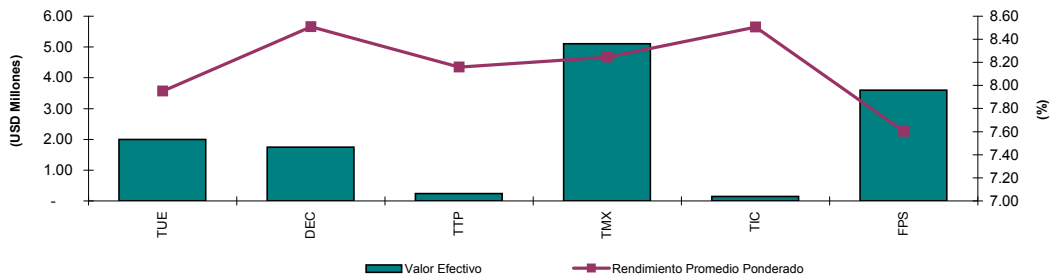
SECTOR	VALOR EFECTIVO (\$)	TEA Promedio Ponderada (%)	PLAZO PROMEDIO PONDERADO	PRECIO PROMEDIO PONDERADO (%)
COMERCIAL	24,638,854	8.25	1,193	100.01
FINANCIERO	12,198,400	7.42	2,841	100.00
SERVICIOS	468,574	8.22	808	101.00
<b>TOTAL</b>	<b>37,305,828</b>	<b>7.98</b>	<b>1,727</b>	<b>100.02</b>



## INFORMACIÓN MENSUAL mar-14

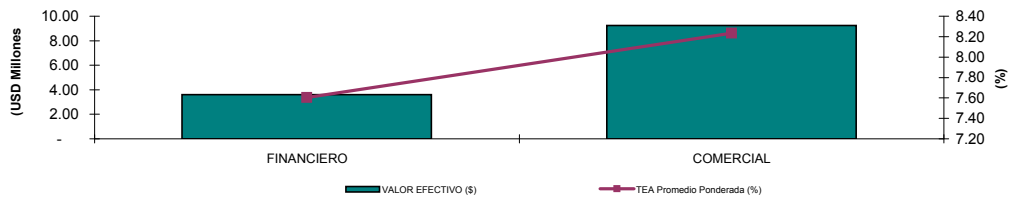
### Negociaciones por Emisor

MONTOS NEGOCIADOS POR EMISOR (mar-14)				
EMISOR	VALOR EFECTIVO (\$)	TEA Promedio Ponderada (%)	PLAZO PROMEDIO PONDERADO (días)	PRECIO PROMEDIO PONDERADO (%)
FID DE TIT DE FLUJOS URBANO	1,999,954	7.95	1,387	100.00
FID MER 14TA TIT CART COM COMANDATO	1,749,979	8.51	989	100.00
FID MER II TIT FLUJOS TECOPECA	242,630	8.16	1,262	100.00
FID TIT DE CARTERA MARCIMEX	5,100,742	8.24	722	100.29
FID TIT I EMI DE FLUJOS FUTUROS ICESA	150,000	8.51	1,318	100.00
FIMUPI 6 FID MERC M. PICHINCHA	3,599,000	7.60	3,664	100.00
<b>TOTAL</b>	<b>12,842,305</b>	<b>8.06</b>	<b>1,704</b>	<b>100.11</b>



### Negociaciones por Tipo de Sector

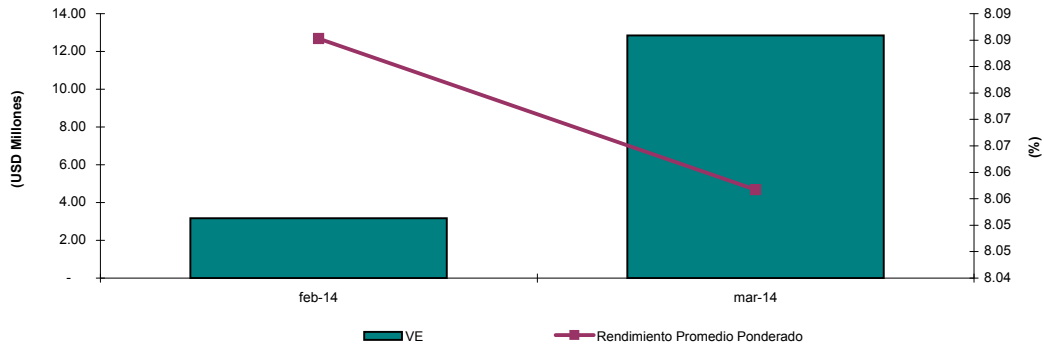
MONTOS NEGOCIADOS POR SECTOR (mar-14)				
SECTOR	VALOR EFECTIVO (\$)	TEA Promedio Ponderada (%)	PLAZO PROMEDIO PONDERADO (días)	PRECIO PROMEDIO PONDERADO (%)
FINANCIERO	3,599,000	7.60	3,664	100.00
COMERCIAL	9,243,305	8.23	941	100.16
<b>TOTAL</b>	<b>12,842,305</b>	<b>8.06</b>	<b>1,704</b>	<b>100.11</b>





## Análisis Comparativo (feb-14 - mar-14)

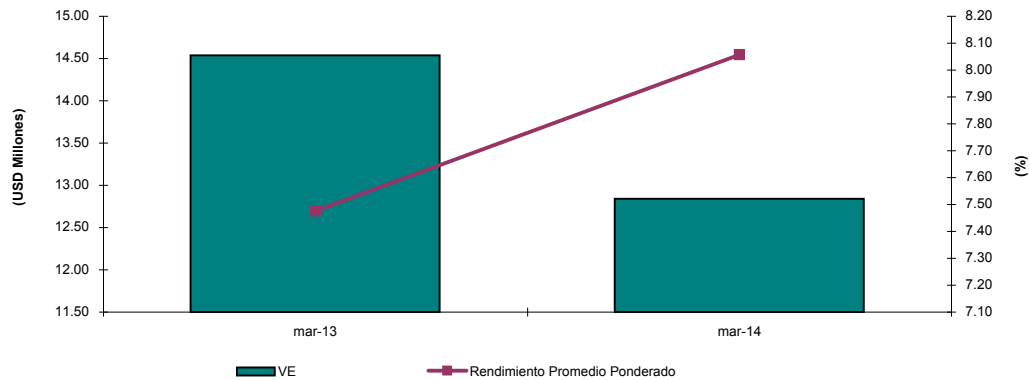
TITULO	feb-14		mar-14	
	VALOR EFECTIVO (\$)	TEA Promedio Ponderada (%)	VALOR EFECTIVO (\$)	TEA Promedio Ponderada (%)
TITULARIZACIONES	3,169,300	8.09	12,842,305	8.06



Variación del mes de mar-14 con respecto al mes de feb-14		
Tipo de Variación	Valor Efectivo	TEA
Variación en USD (mar-14 - feb-14)	9,673,005	-0.03
Variación en % (Tasa de Crecimiento)	305%	0%

## Análisis Comparativo (mar-13 - mar-14)

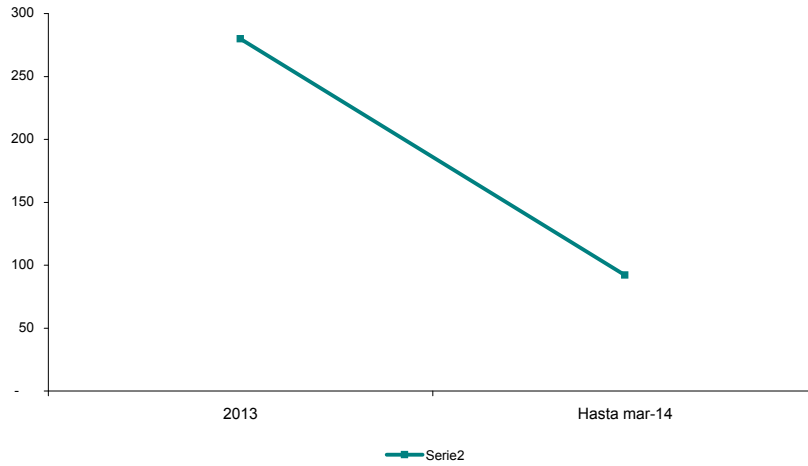
TITULO	mar-13		mar-14	
	VALOR EFECTIVO (\$)	TEA Promedio Ponderada (%)	VALOR EFECTIVO (\$)	TEA Promedio Ponderada (%)
TITULARIZACIONES	14,537,934	7.48	12,842,305	8.06



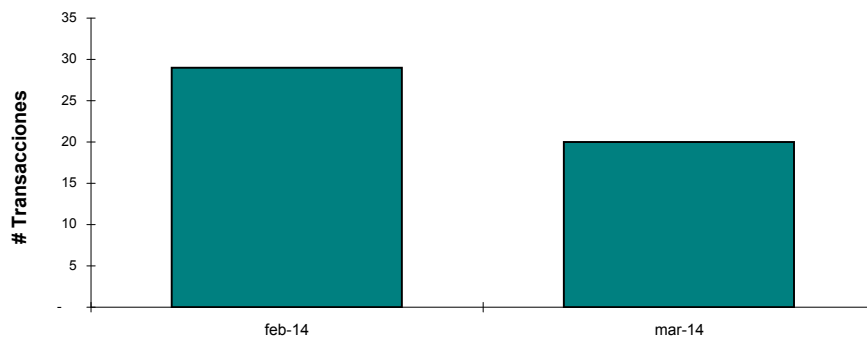
Variación del mes de mar-14 con respecto al mes de mar-13		
Tipo de Variación	Valor Efectivo	TEA
Variación en USD (mar-14 - mar-13)	-1,695,628	0.58
Variación en % (Tasa de Crecimiento)	-12%	8%

## NÚMERO DE TRANSACCIONES

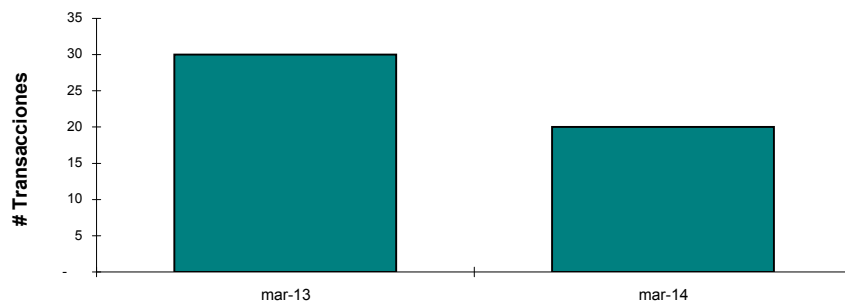
REGISTRO HISTÓRICO		
TÍTULO	2013	Hasta mar-14
TITULARIZACIONES	280	92



COMPARATIVO MENSUAL (feb-14 - mar-14)		
TÍTULO	feb-14	mar-14
TITULARIZACIONES	29	20

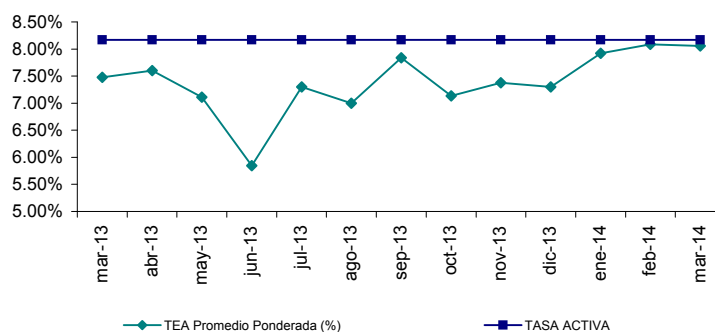


COMPARATIVO MENSUAL (mar-13 - mar-14)		
TÍTULO	mar-13	mar-14
TITULARIZACIONES	30	20

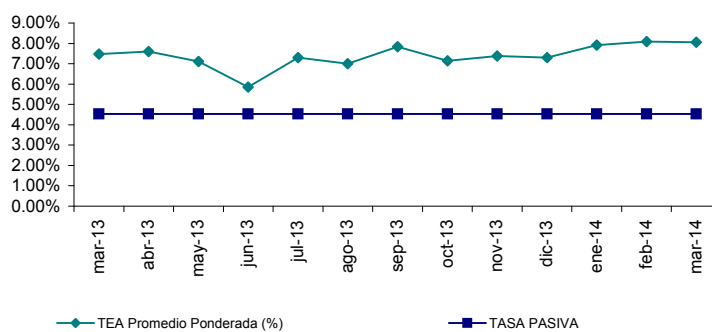


## RELACIÓN RENDIMIENTO CON TASAS DE INTERÉS

Rendimiento y Tasa Activa Hasta mar-14			
MES	TEA Promedio Ponderada (%)	TASA ACTIVA	%
mar-13	7.48%	8.17%	-0.69%
abr-13	7.60%	8.17%	-0.57%
may-13	7.11%	8.17%	-1.06%
jun-13	5.85%	8.17%	-2.32%
jul-13	7.30%	8.17%	-0.87%
ago-13	7.00%	8.17%	-1.17%
sep-13	7.84%	8.17%	-0.33%
oct-13	7.14%	8.17%	-1.03%
nov-13	7.37%	8.17%	-0.80%
dic-13	7.30%	8.17%	-0.87%
ene-14	7.92%	8.17%	-0.25%
feb-14	8.09%	8.17%	-0.23%
mar-14	8.06%	8.17%	-0.11%
Promedio	7.33%	8.17%	-0.84%



Rendimiento y Tasa Pasiva Hasta mar-14			
MES	TEA Promedio Ponderada (%)	TASA PASIVA	%
mar-13	7.48%	4.53%	2.95%
abr-13	7.60%	4.53%	3.07%
may-13	7.11%	4.53%	2.58%
jun-13	5.85%	4.53%	1.32%
jul-13	7.30%	4.53%	2.77%
ago-13	7.00%	4.53%	2.47%
sep-13	7.84%	4.53%	3.31%
oct-13	7.14%	4.53%	2.61%
nov-13	7.37%	4.53%	2.84%
dic-13	7.30%	4.53%	2.77%
ene-14	7.92%	4.53%	3.39%
feb-14	8.09%	4.53%	3.41%
mar-14	8.06%	4.53%	3.53%
Promedio	7.33%	4.53%	2.80%



Nuevas Emisiones

EMISIÓN DE TITULARIZACIONES - 2013								
NOMBRE	SERIE	MONTO DE LA EMISIÓN (En miles)	PLAZO	TASA DE INTERÉS CUPÓN	CALIFICACIÓN	CALIFICADORA	APROBACIÓN DE LA EMISIÓN	
							Fecha	Lugar
FIDEICOMISO MERCANTIL BANCO DE LOJA TITULARIZACIÓN HIPOTECARIA I, BLOIATHI (***)	ALPHA	645	660-D	TASA PROMEDIO	AAA	PACIFIC CREDIT RATING S.A.	27-feb-13	BVQ
	A1	11,769	1620-D		AAA			
	A2	4,015	2280-D		AAA			
	A3	1,640	2820-D		AAA			
	A4	1,230	3540-D		A-			
	A5	1	3570-D	B				
FIDEICOMISO MERCANTIL IRREVOCABLE "DUODÉCIMA TITULARIZACIÓN CARTERA COMERCIAL COMANDATO (**)		10,000	1080-D	TASA FIJA 8,25% ANUAL	AAA	SOCIEDAD CALIFICADORA DE RIESGO LATINOAMERICANA	11-mar-13	BVG
FIDEICOMISO MERCANTIL IRREVOCABLE "PRIMERA TITULARIZACIÓN DE FLUJOS ENLIT" (**)	A	1,500	1800-D	TASA FIJA 8,00% ANUAL	AAA	SOCIEDAD CALIFICADORA DE RIESGO LATINOAMERICANA	21-mar-13	BVG
	B	2,500						
	C	4,000						
	D	6,000						
FIDEICOMISO MERCANTIL PRIMERA TITULARIZACIÓN DE CARTERA DE CRÉDITO DE DESARROLLO PRODUCTIVO- CEN (***)	A	50,000	1800-D	TASA PASIVA REFERENCIAL DEL BCE + 2.22% CON UN MÁXIMO DEL 7.75%	AAA	PACIFIC CREDIT RATING S.A.	10-abr-13	BVG
FIDEICOMISO PRIMERA TITULARIZACIÓN DE CARTERA COMERCIAL PYMES PROCCREDIT (***)	1	40,000	1800-D	TASA INICIAL 7,00% - REAJUSTE TASA PROMEDIO	AAA	BANKWATCH S.A.	19-jun-13	BVQ
	2	30,000		TASA INICIAL 7,50% - REAJUSTE TASA PROMEDIO				
FIDEICOMISO MERCANTIL DE TITULARIZACIÓN INCUBANDINA (***)	A	1,500	1440-D	TASA FIJA 8,50%	AA	CLASS INTERNATIONAL RATING S.A.	17-jul-13	BVQ
	B	1,500	1800-D	TASA FIJA 9,00%				
FIDEICOMISO MERCANTIL IRREVOCABLE PRIMERA TITULARIZACIÓN DE FLUJOS - REYSAC (**)		3,500	1800-D	TASA FIJA 8,25%	AAA-	SOCIEDAD CALIFICADORA DE RIESGO LATINOAMERICANA	22-jul-13	BVG
FIDEICOMISO MERCANTIL IRREVOCABLE DÉCIMO TERCERA TITULARIZACIÓN CARTERA COMERCIAL - COMANDATO (**)		10,000	1080-D	TASA FIJA 8,25%	AAA	SOCIEDAD CALIFICADORA DE RIESGO LATINOAMERICANA	19-ago-13	BVG
FIDEICOMISO MERCANTIL IRREVOCABLE TERCERA TITULARIZACIÓN CARTERA COMERCIAL-IIASA (**) (MONTO TOTAL 30.000.000)	A	8,500	660-D	TASA FIJA 6,50%	AAA	SOCIEDAD CALIFICADORA DE RIESGO LATINOAMERICANA	15-ago-13	BVG
	B		690-D					
	C		720-D					
FIDEICOMISO MERCANTIL IRREVOCABLE FIDEICOMISO SEGUNDA TITULARIZACIÓN DE FLUJOS DELI INTERNACIONAL S.A. (***)	A	7,000	1080-D	TASA FIJA 7,50%	AAA	CLASS INTERNATIONAL RATING S.A.	29-ago-13	BVQ
	B		1440-D	TASA FIJA 8,00%				
FIDEICOMISO MERCANTIL IRREVOCABLE SEGUNDA TITULARIZACIÓN DE FLUJOS FUTUROS TECOPECA		20,000	1440-D	TASA FIJA 8,00%	AAA-	PACIFIC CREDIT RATING S.A.	12-sep-13	BVG
FIDEICOMISO SEGUNDA TITULARIZACIÓN DE FLUJOS DELICORP (**)	A - 1	1,500	1800-D	TASA FIJA 8,00%	AAA-	CLASS INTERNATIONAL RATING S.A.	25-oct-13	BVG
	B - 1	2,500						
	C - 1	2,000						
	D - 1	4,000						
FIDEICOMISO MERCANTIL IRREVOCABLE TERCERA TITULARIZACIÓN DE FLUJOS-FADESA (**)	1 - A	20,000	1080-D	TASA FIJA 7,00%	AAA	CLASS INTERNATIONAL RATING S.A.	25-oct-13	BVG
	2 - A							
	3 - A							
	4 - A							
FIDEICOMISO MERCANTIL IRREVOCABLE DE TITULARIZACIÓN DE FLUJOS EL ORDEÑO (**)	A	2,000	1080-D	TASA FIJA 7,75%	AAA	CLASS INTERNATIONAL RATING S.A.	28-oct-13	BVQ
	B	3,000	2160-D	TASA FIJA 8,25%				
FIDEICOMISO TITULARIZACIÓN PRIMERA EMISIÓN DE FLUJOS FUTUROS ICESA (***)		8,000	1440-D	TASA FIJA 8,25%	AAA-	PACIFIC CREDIT RATING S.A.	20-nov-13	BVG
FIDEICOMISO MERCANTIL IRREVOCABLE FIDEICOMISO DE TITULARIZACIÓN DE FLUJOS ESECO (***)	A	3,300	570-D	TASA FIJA 7,50%	AAA	CLASS INTERNATIONAL RATING S.A.	25-nov-13	BVQ
	B		600-D					
	C		630-D					
FIDEICOMISO MERCANTIL IRREVOCABLE DÉCIMO CUARTA TITULARIZACIÓN CARTERA COMERCIAL- COMANDATO (**)		10,000	1080-D	TASA FIJA 8,25%	AAA	SOCIEDAD CALIFICADORA DE RIESGO LATINOAMERICANA	02-dic-13	BVG
FIDEICOMISO MERCANTIL DE TITULARIZACIÓN SECOHI (***)	A	1,000	1440-D	TASA FIJA 8,75%	AA	CLASS INTERNATIONAL RATING S.A.	18-dic-13	BVQ
	B	1,500	1800-D	TASA FIJA 9,00%				
FIDEICOMISO PRIMERA TITULARIZACIÓN DE FLUJOS NOPERTI (***)	1	2,000	1800-D	TASA FIJA 8,00%	AA	CLASS INTERNATIONAL RATING S.A.	24-dic-13	BVG
	2			TASA FIJA 8,50%				

(\*\*) Títulos Desmaterializados o Materializados  
(\*\*\*) Títulos Desmaterializados

### Nuevas Emisiones

EMISIÓN DE TITULARIZACIONES - 2014								
NOMBRE	SERIE	MONTO DE LA EMISIÓN (En miles)	PLAZO	TASA DE INTERÉS CUPÓN	CALIFICACIÓN	CALIFICADORA	APROBACIÓN DE LA EMISIÓN	
							Fecha	Lugar
FIDEICOMISO DE TITULARIZACIÓN DE FLUJOS URBANO (***)	A - 1 al 5	9,000	1080 - D	TASA FIJA 7.50%	AAA-	PACIFIC CREDIT RATING S.A.	17-ene-14	BVG
	B - 1 al 5		1800-D	TASA FIJA 8.00%				
FIDEICOMISO DE TITULARIZACIÓN DE FLUJOS NAQ-METRO DE QUITO (**)	A	20,000	2160-D	TASA FIJA 7.75%	AAA	PACIFIC CREDIT RATING S.A.	25-mar-14	BVG
	B	20,000	2160-D	TASA FIJA 7.75%				
	C	19,000	4320-D	TASA FIJA 8.50%				
	D	20,000	4320-D	TASA FIJA 8.50%				
	E	1,000	5760-D	TASA FIJA 9.00%				
FIDEICOMISO DE TITULARIZACIÓN DE CARTERA MARCIMEX (***)	A	6,000	720-D	TASA FIJA 8.25%	AAA	LEAFS INTERNATIONAL RATING S.A.	25-mar-14	BVG
	B	2,000	1080-D					

(\*\*) Titulos Desmaterializados o Materializados  
 (\*\*\*) Titulos Desmaterializados

Para mayor información por favor comunicarse con:

Ec. Gustavo Endara  
 Andrés Mogollón

[gustavoendara@bolsadequito.com](mailto:gustavoendara@bolsadequito.com)  
[amogollon@bolsadequito.com](mailto:amogollon@bolsadequito.com)