



VALORES DE CONTENIDO CREDITICIO - VTC

BOLETÍN MENSUAL

abr-14

Departamento Técnico

www.bolsadequito.com

BOLETÍN MENSUAL VALORES DE CONTENIDO CREDITICIO - VTC A NIVEL NACIONAL

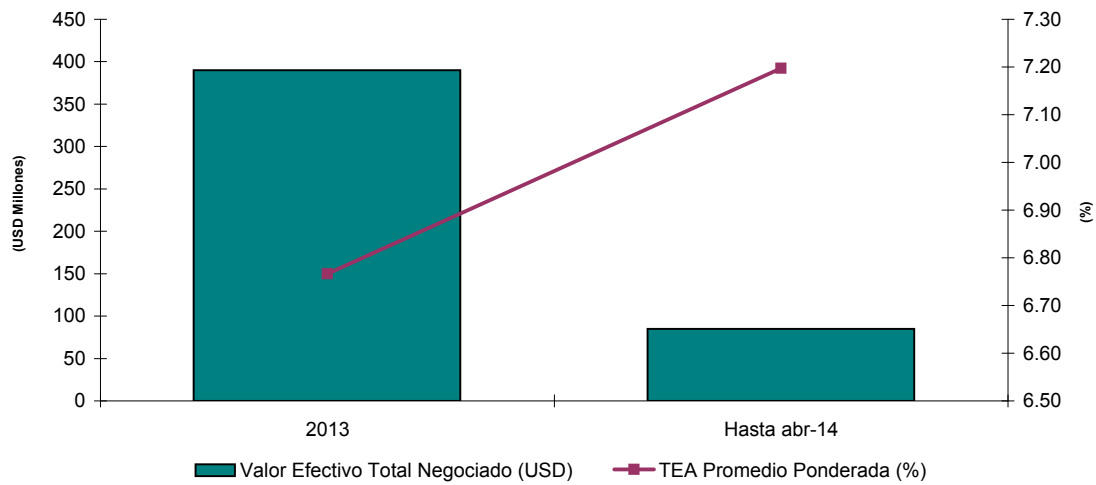
Tipo de Renta: Fija o Variable

Concepto: Es un mecanismo de financiamiento que permite transformar activos o bienes, actuales o futuros, en valores negociables en el Mercado de Valores, para obtener liquidez en condiciones competitivas de mercado, con la consecuente reducción de los costos financieros

Comportamiento Histórico

VTC NEGOCIADAS EN LA BOLSA DE VALORES DE QUITO			
AÑO	Valor Efectivo Total Negociado (USD)	TEA Promedio Ponderada (%)	Plazo Promedio Ponderado (años)
2013	390,121,129	6.77	4.20
Hasta abr-14	85,097,180	7.20	3.87

*Datos provisionales



Durante el año 2013 se negociaron aproximadamente USD \$ 390 millones de dólares en titularizaciones. El plazo promedio ponderado presentado en dicho año fue de 4,20 años.

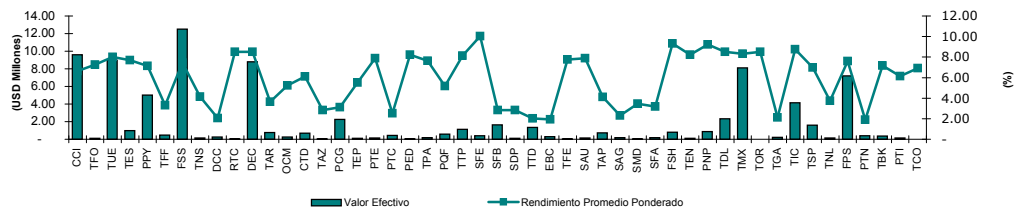
La tasa efectiva promedio ponderada para el 2013 fue del 6,77%.

INFORMACIÓN NACIONAL ACUMULADA 2014

Negociaciones por Emisor

MONTOS NEGOCIADOS POR EMISOR (Hasta abr-14)				
EMISOR	VALOR EFECTIVO (\$)	TEA Promedio Ponderada (%)	PLAZO PROMEDIO PONDERADO (días)	PRECIO PROMEDIO PONDERADO (%)
4 TIT CARTERA COMERCIAL IIASA TRAMO I	9,600,000	6.64	691	100.00
FID DE TIT DE FLUJOS - TECFOOD	126,514	7.25	604	100.48
FID DE TIT DE FLUJOS URBANO	8,999,942	8.01	1,475	100.00
FID DE TITULARIZACION DE FLUJOS ESEICO	996,580	7.71	582	100.00
FID I TIT CARTERA COM PYMES PROCREDIT	5,000,400	7.15	1,620	100.00
FID I TIT FLUJOS FYBECA	486,041	3.29	1,241	107.55
FID I TITULARIZACION DE FLUJOS SANA SANA	12,500,000	7.45	1,800	100.00
FID II TIT DE FLUJOS NESTLE ECUADOR	135,544	4.15	1,372	108.02
FID MER 10MA TIT CART COM COMANDATO	248,400	2.07	458	104.39
FID MER 13RA TIT CART COM COMANDATO	29,098	8.51	913	100.00
FID MER 14TA TIT CART COM COMANDATO	8,792,753	8.51	1,010	100.00
FID MER 3TIT FLUJOS FUT ARTEFACTA	776,974	3.66	930	105.84
FID MER 8VA TIT CART COM COMANDATO	255,396	5.22	198	100.93
FID MER CUARTA TIT DE PRATI	698,066	6.11	667	101.42
FID MER I TIT AZEDE	50,793	2.83	691	105.82
FID MER I TIT CONTECON GUAYAQUIL	2,252,198	3.11	876	105.77
FID MER I TIT ENERGY&PALMA	115,970	5.51	679	102.18
FID MER I TIT EXPALSA	143,898	7.87	246	100.10
FID MER I TIT FLUJOS - TECOPECA	430,045	2.51	636	105.16
FID MER I TIT FLUJOS EDU-CPU/USFQ	33,439	8.24	1,066	100.00
FID MER I TIT FLUJOS LOCALES-PACIFICARD	172,657	7.65	959	100.09
FID MER I TIT QUIFATEX S.A.	574,167	5.17	1,677	108.53
FID MER II TIT FLUJOS TECOPECA	1,135,716	8.13	1,300	100.04
FID MER II TIT FUNDACION ESPOIR	402,858	10.05	1,090	100.05
FID MER II TIT LA FABRIL	1,634,933	2.83	921	108.63
FID MER SEGUNDA TIT DE PRATI	123,402	2.83	646	105.28
FID MER TERCERA TIT DE PRATI	1,329,294	2.04	426	104.51
FID MER TIT EBC	275,297	1.93	409	104.28
FID MER TIT ECUAFARMACIAS I	40,090	7.76	211	100.23
FID MER VII TIT CA AU AMAZONAS	135,000	7.87	368	100.00
FID MERC 3 TIT DE FLUJOS AGRIPAC	736,928	4.11	1,215	107.44
FID MERC II TIT DE FLUJOS AGRIPAC	173,995	2.29	607	105.45
FID MERC II TIT FLUJOS DINERS	48,739	3.47	1,534	108.31
FID MERC II TIT INDUSTRIAS ALES	164,340	3.17	424	104.03
FID MERCANTIL DE TIT SECOHI	804,951	9.31	1,756	99.99
FID PRI TIT ENVASES DEL LITORAL	125,598	8.24	1,431	100.00
FID PRIMERA TIT FLUJOS NOPERTI	889,349	9.22	1,733	98.82
FID SEGUNDA TIT DE FLUJOS DELCORP	2,324,893	8.51	1,691	99.43
FID TIT DE CARTERA MARCIMEX	8,117,387	8.31	808	100.21
FID TIT DE FLUJOS EL ORDENO	12,249	8.51	2,033	99.99
FID TIT GRUPO ANHALZER - CERO UNO	234,548	2.13	725	105.66
FID TIT I EMI DE FLUJOS FUTUROS ICESA	4,146,550	8.77	1,369	99.56
FIDEI MERC IRREV PACIFICARD MASTERCARD	1,585,596	6.99	248	100.09
FIDEI MERCAN FLUJOS NESTLE ECUADOR	128,728	3.75	1,292	108.37
FIMUPI 6 FID MERC M. PICHINCHA	7,198,000	7.60	3,689	100.00
I TIT DE FLUJOS NOVACERO	415,895	1.91	518	105.24
TIULARIZ FLUJOS FUTUROS BURGER KING	357,500	7.18	965	104.00
VCC I TIT FLUJOS DER COBRO INTERAGUA	136,242	6.14	944	103.34
VCC I TIT FLUJOS FUTUROS COFINA	226	6.91	264	100.36
TOTAL	85,097,180	7.20	1,392	100.78

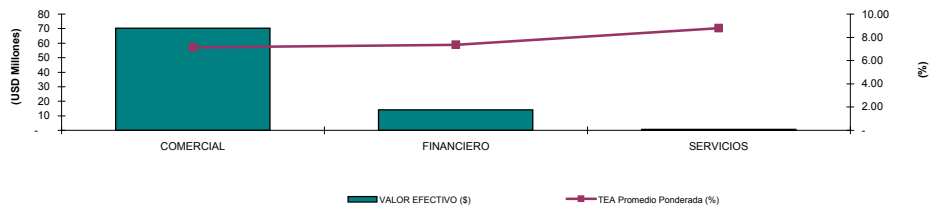
*Datos provisionales



Negociaciones por Tipo de Sector

MONTOS NEGOCIADOS POR SECTOR (Hasta abr-14)				
SECTOR	VALOR EFECTIVO (\$)	TEA Promedio Ponderada (%)	PLAZO PROMEDIO PONDERADO (días)	PRECIO PROMEDIO PONDERADO (%)
COMERCIAL	70,240,351	7.15	1,174	100.92
FINANCIERO	14,140,392	7.36	2,499	100.04
SERVICIOS	716,437	8.78	891	100.68
TOTAL	85,097,180	7.20	1,392	100.78

*Datos provisionales



INFORMACIÓN MENSUAL NACIONAL abr-2014

NEGOCIACIONES EN EL MERCADO BURSÁTIL A NIVEL NACIONAL

AÑO	Valor Efectivo Total Negociado (USD)	TEA Promedio Ponderada (%)	Plazo Promedio Ponderado (años)
A abr-14	31,308,561	6.91	3.20

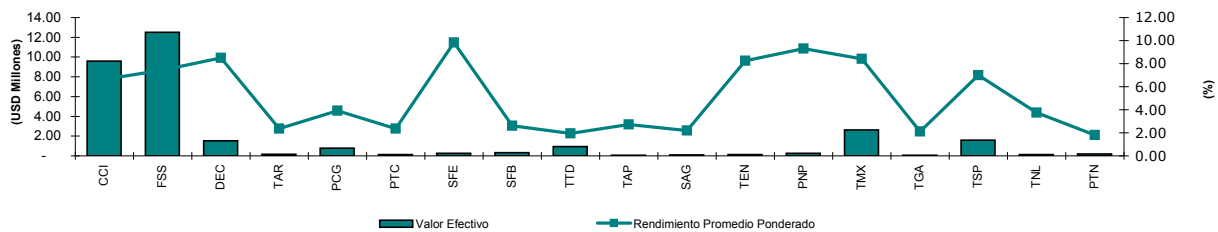
*Datos provisionales

Negociaciones por Emisor

MONTOS NEGOCIADOS POR EMISOR (Hasta abr-14)

EMISOR	VALOR EFECTIVO (\$)	TEA Promedio Ponderada (%)	PLAZO PROMEDIO PONDERADO (días)	PRECIO PROMEDIO PONDERADO (%)
4 TIT CARTERA COMERCIAL IIASA TRAMO I	9,600,000	6.64	691	100.00
FID I TITULARIZACION DE FLUJOS SANA SANA	12,500,000	7.45	1,800	100.00
FID MER 14TA TIT CART COM COMANDATO	1,512,935	8.51	960	100.00
FID MER 3TIT FLUJOS FUT ARTEFACTA	161,731	2.37	1,006	107.82
FID MER I TIT CONTECON GUAYAQUIL	777,353	3.92	723	104.53
FID MER I TIT FLUJOS - TECOPESCA	137,681	2.35	588	105.03
FID MER II TIT FUNDACION ESPOIR	247,864	9.84	1,048	100.08
FID MER II TIT LA FABRIL	308,564	2.61	871	108.65
FID MER TERCERA TIT DE PRATI	954,261	1.94	367	104.46
FID MERC 3 TIT DE FLUJOS AGRIPAC	51,672	2.73	913	107.50
FID MERC II TIT DE FLUJOS AGRIPAC	110,583	2.21	578	105.32
FID PRI TIT ENVASES DEL LITORAL	125,598	8.24	1,431	100.00
FID PRIMERA TIT FLUJOS NOPERTI	246,952	9.31	1,696	98.78
FID TIT DE CARTERA MARCIMEX	2,616,646	8.41	934	100.10
FID TIT GRUPO ANHALZER - CERO UNO	51,084	2.11	691	105.68
FIDEI MERC IRREV PACIFICARD MASTERCARD	1,585,596	6.99	248	100.09
FIDEI MERCAN FLUJOS NESTLE ECUADOR	128,728	3.75	1,292	108.37
I TIT DE FLUJOS NOVACERO	191,315	1.81	472	104.89
TOTAL	31,308,561	6.91	1,154	100.50

*Datos provisionales

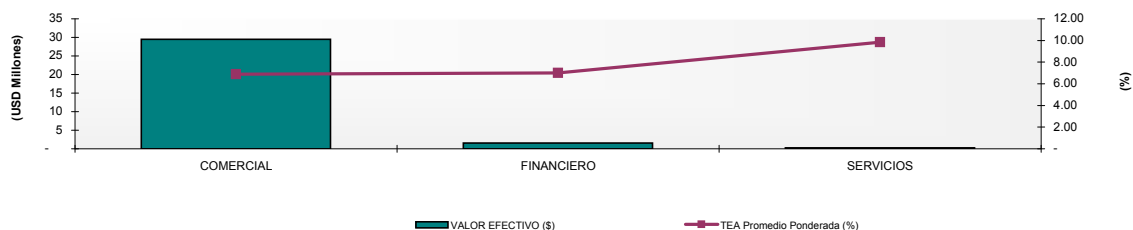


Negociaciones por Tipo de Sector

MONTOS NEGOCIADOS POR SECTOR (Hasta abr-14)

SECTOR	VALOR EFECTIVO (\$)	TEA Promedio Ponderada (%)	PLAZO PROMEDIO PONDERADO (días)	PRECIO PROMEDIO PONDERADO (%)
COMERCIAL	29,475,101	6.88	1,203	100.53
FINANCIERO	1,585,596	6.99	248	100.09
SERVICIOS	247,864	9.84	1,048	100.08
TOTAL	31,308,561	6.91	1,154	100.50

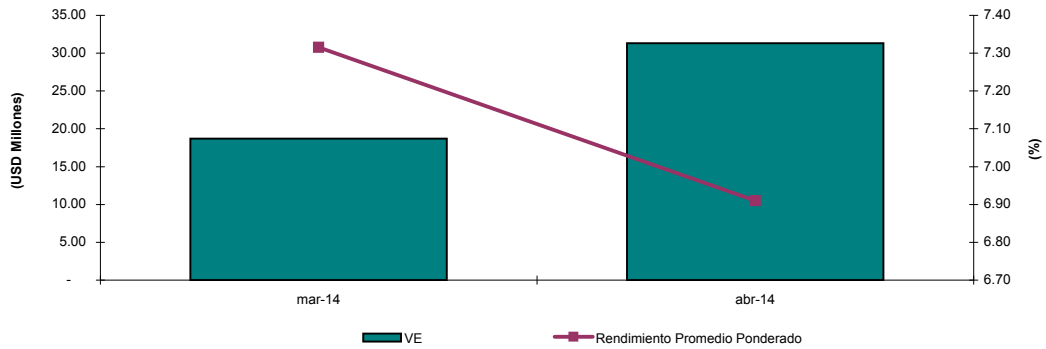
*Datos provisionales



Análisis Comparativo Monto Negociado (mar-14 - abr-14)

TITULO	mar-14		abr-14	
	VALOR EFECTIVO (\$)	TEA Promedio Ponderada (%)	VALOR EFECTIVO (\$)	TEA Promedio Ponderada (%)
TITULARIZACIONES	18,696,266	7.32	31,308,561	6.91

*Datos provisionales

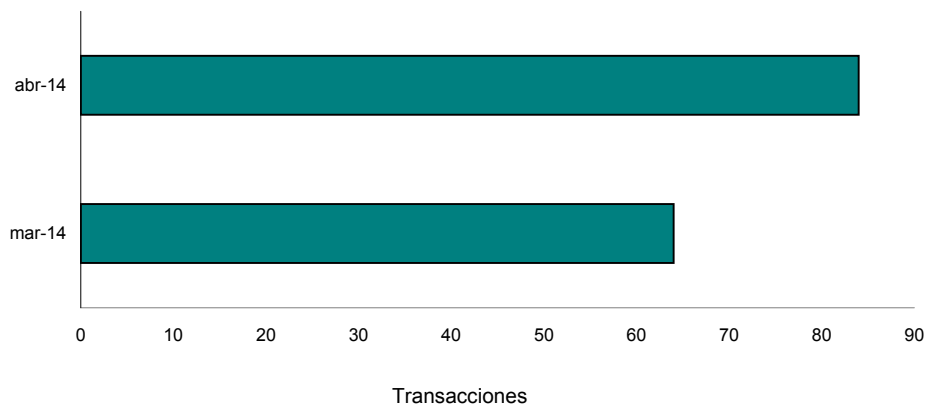


Variación del mes de abr-14 con respecto al mes de mar-14		
Tipo de Variación	Valor Efectivo	TEA
Variación en USD (abr-14 - mar-14)	12,612,294	-0.41
Variación en % (Tasa de Crecimiento)	67%	-6%

*Datos provisionales

Análisis Comparativo Transacciones (mar-14 - abr-14)

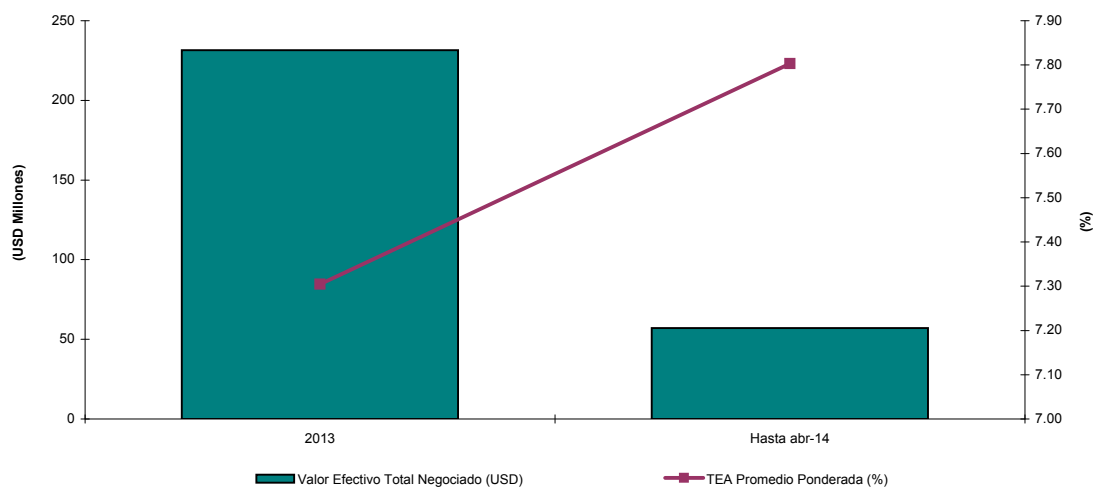
TITULO	mar-14	abr-14
	Transacciones	Transacciones
TITULARIZACIONES	64	84



BOLETÍN MENSUAL VALORES DE CONTENIDO CREDITICIO - VTC BOLSA DE VALORES DE QUITO

Comportamiento Histórico

VTC NEGOCIADAS EN LA BOLSA DE VALORES DE QUITO			
AÑO	Valor Efectivo Total Negociado (USD)	TEA Promedio Ponderada (%)	Plazo Promedio Ponderado (años)
2013	231,434,381	7.30	4.50
Hasta abr-14	57,031,294	7.80	4.52



Durante el año 2013 se negociaron aproximadamente USD \$ 231 millones en titularizaciones. Este valor representó una disminución con respecto al 2012 del 48%.

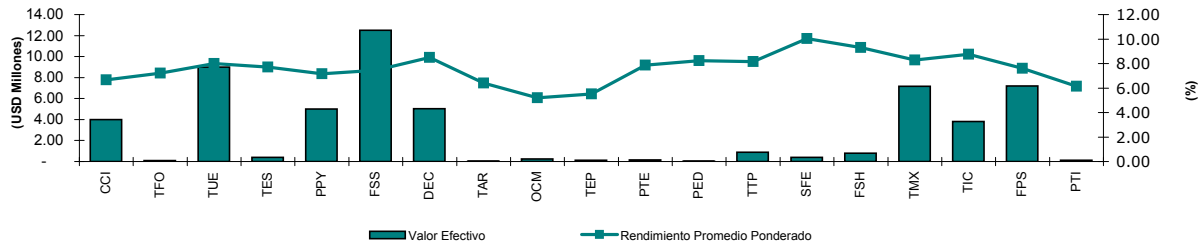
El plazo promedio ponderado presentado en el 2013 fue de 4,50 años, mientras que en el 2011 fue el más elevado desde el 2007 con un valor de 7.42 años.

La tasa efectiva anual promedio ponderada, en los últimos años, ha sido en promedio del 7.77%. En el año 2010 se alcanzó la tasa efectiva anual más alta con el 8.42%. Mientras tanto que la tasa efectiva anual en el 2013 fue de 7.30%.

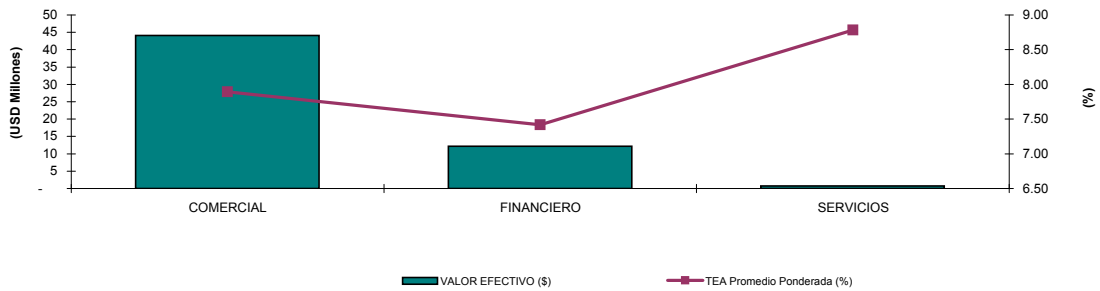
INFORMACIÓN ACUMULADA 2014

Negociaciones por Emisor

MONTOS NEGOCIADOS POR EMISOR (Hasta abr-14)				
EMISOR	VALOR EFECTIVO (\$)	TEA Promedio Ponderada (%)	PLAZO PROMEDIO PONDERADO (días)	PRECIO PROMEDIO PONDERADO (%)
4 TIT CARTERA COMERCIAL IIASA TRAMO I	4,000,000	6.66	710	100.00
FID DE TIT DE FLUJOS - TECFOOD	99,884	7.21	553	100.57
FID DE TIT DE FLUJOS URBANO	8,999,942	8.01	1,475	100.00
FID DE TITULARIZACION DE FLUJOS ESEICO	391,600	7.71	575	100.00
FID I TIT CARTERA COM PYMES PROCREDIT	5,000,400	7.15	1,620	100.00
FID I TITULARIZACION DE FLUJOS SANA SANA	12,500,000	7.45	1,800	100.00
FID MER 14TA TIT CART COM COMANDATO	5,021,822	8.51	1,006	100.00
FID MER 3TIT FLUJOS FUT ARTEFACTA	41,962	6.40	392	100.71
FID MER 8VA TIT CART COM COMANDATO	253,407	5.20	198	100.94
FID MER I TIT ENERGY&PALMA	115,970	5.51	679	102.18
FID MER I TIT EXPALSA	143,898	7.87	246	100.10
FID MER I TIT FLUJOS EDU-CPU/USFQ	33,439	8.24	1,066	100.00
FID MER II TIT FLUJOS TECOPECSA	892,508	8.16	1,311	99.99
FID MER II TIT FUNDACION ESPOIR	402,858	10.05	1,090	100.05
FID MERCANTIL DE TIT SECOHI	804,951	9.31	1,756	99.99
FID TIT DE CARTERA MARCIMEX	7,175,388	8.29	774	100.24
FID TIT I EMI DE FLUJOS FUTUROS ICESA	3,819,023	8.76	1,371	99.56
FIMUPI 6 FID MERC M. PICHINCHA	7,198,000	7.60	3,689	100.00
VCC I TIT FLUJOS DER COBRO INTERAGUA	136,242	6.14	944	103.34
TOTAL	57,031,294	7.80	1,626	100.02



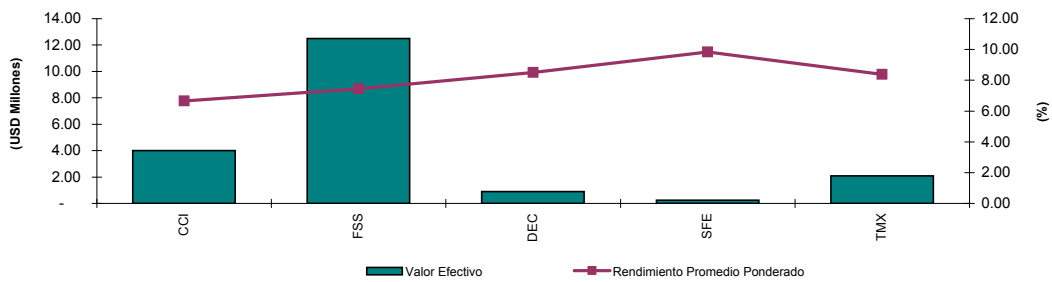
MONTOS NEGOCIADOS POR SECTOR (Hasta abr-14)				
SECTOR	VALOR EFECTIVO (\$)	TEA Promedio Ponderada (%)	PLAZO PROMEDIO PONDERADO	PRECIO PROMEDIO PONDERADO (%)
COMERCIAL	44,116,457	7.89	1,303	100.01
FINANCIERO	12,198,400	7.42	2,841	100.00
SERVICIOS	716,437	8.78	891	100.68
TOTAL	57,031,294	7.80	1,626	100.02



INFORMACIÓN MENSUAL abr-14

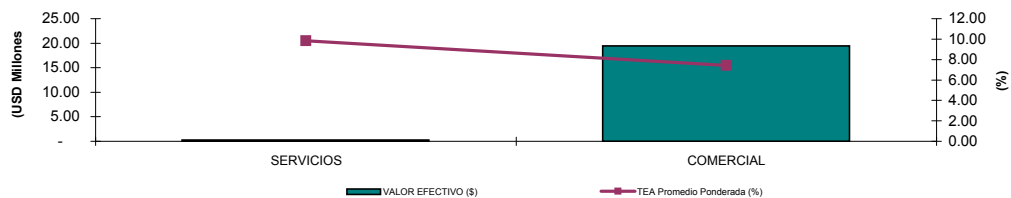
Negociaciones por Emisor

MONTOS NEGOCIADOS POR EMISOR (abr-14)				
EMISOR	VALOR EFECTIVO (\$)	TEA Promedio Ponderada (%)	PLAZO PROMEDIO PONDERADO (días)	PRECIO PROMEDIO PONDERADO (%)
4 TIT CARTERA COMERCIAL IIASA TRAMO I	4,000,000	6.66	710	100.00
FID I TITULARIZACION DE FLUJOS SANA SANA	12,500,000	7.45	1,800	100.00
FID MER 14TA TIT CART COM COMANDATO	902,957	8.51	956	100.00
FID MER II TIT FUNDACION ESPOIR	247,864	9.84	1,048	100.08
FID TIT DE CARTERA MARCIMEX	2,074,646	8.39	901	100.13
TOTAL	19,725,466	7.47	1,436	100.01



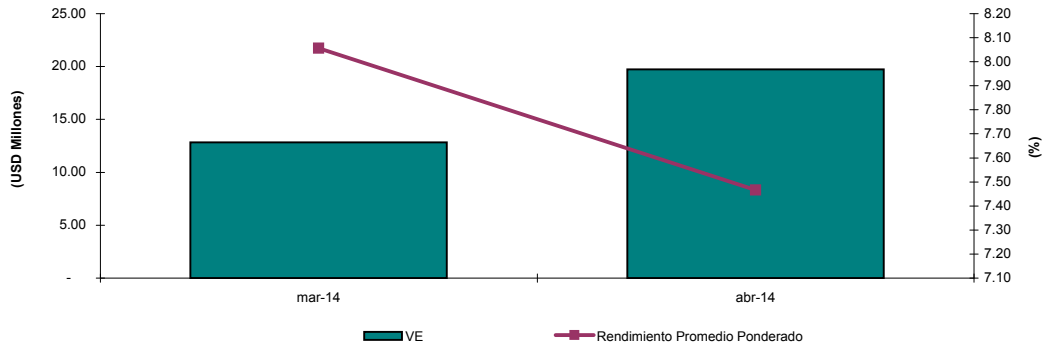
Negociaciones por Tipo de Sector

MONTOS NEGOCIADOS POR SECTOR (abr-14)				
SECTOR	VALOR EFECTIVO (\$)	TEA Promedio Ponderada (%)	PLAZO PROMEDIO PONDERADO (días)	PRECIO PROMEDIO PONDERADO (%)
SERVICIOS	247,864	9.84	1,048	100.08
COMERCIAL	19,477,603	7.44	1,441	100.01
TOTAL	19,725,466	7.47	1,436	100.01



Análisis Comparativo (mar-14 - abr-14)

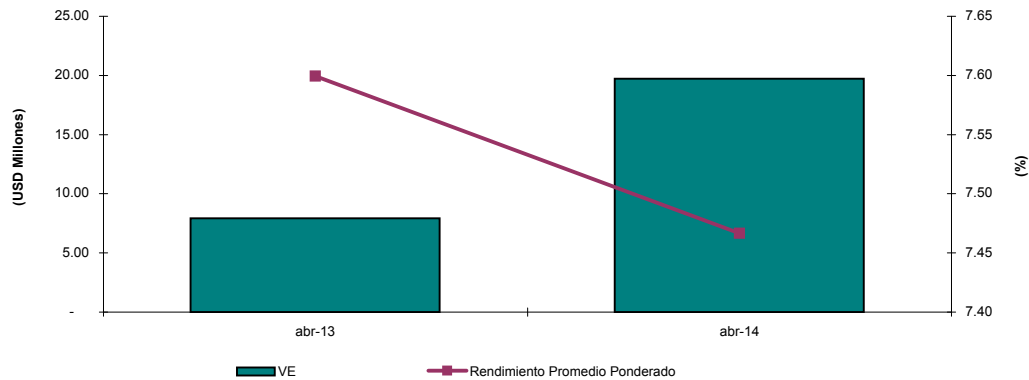
TITULO	mar-14		abr-14	
	VALOR EFECTIVO (\$)	TEA Promedio Ponderada (%)	VALOR EFECTIVO (\$)	TEA Promedio Ponderada (%)
TITULARIZACIONES	12,842,305	8.06	19,725,466	7.47



Variación del mes de abr-14 con respecto al mes de mar-14		
Tipo de Variación	Valor Efectivo	TEA
Variación en USD (abr-14 - mar-14)	6,883,161	-0.59
Variación en % (Tasa de Crecimiento)	54%	-7%

Análisis Comparativo (abr-13 - abr-14)

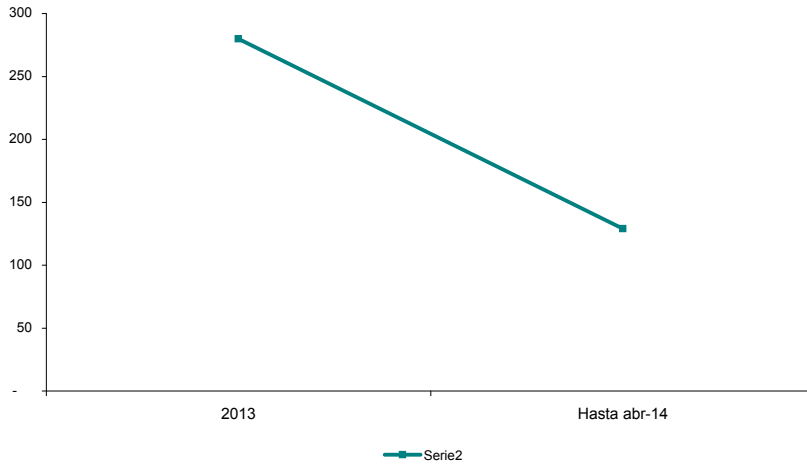
TITULO	abr-13		abr-14	
	VALOR EFECTIVO (\$)	TEA Promedio Ponderada (%)	VALOR EFECTIVO (\$)	TEA Promedio Ponderada (%)
TITULARIZACIONES	7,926,264	7.60	19,725,466	7.47



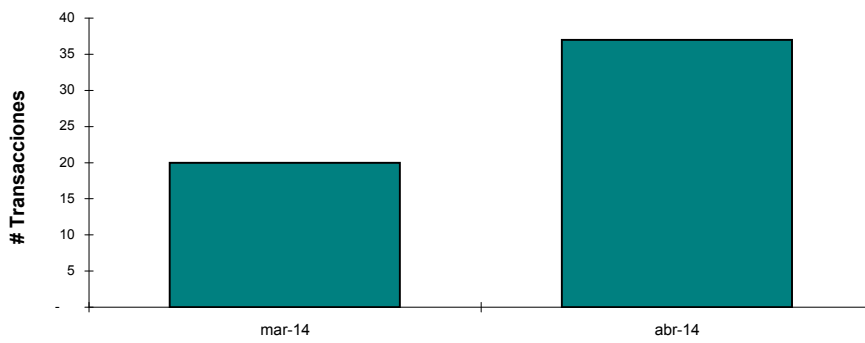
Variación del mes de abr-14 con respecto al mes de abr-13		
Tipo de Variación	Valor Efectivo	TEA
Variación en USD (abr-14 - abr-13)	11,799,202	-0.13
Variación en % (Tasa de Crecimiento)	149%	-2%

NÚMERO DE TRANSACCIONES

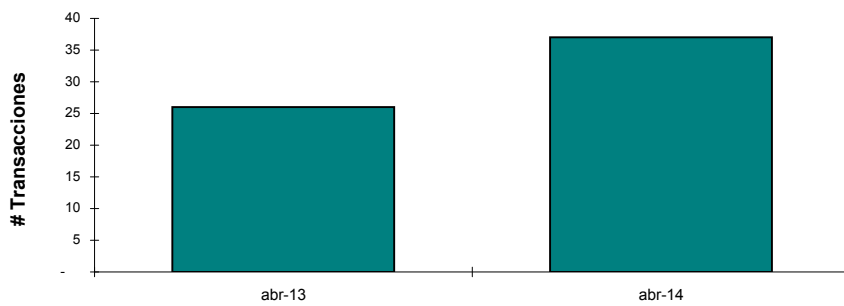
REGISTRO HISTÓRICO		
TÍTULO	2013	Hasta abr-14
TITULARIZACIONES	280	129



COMPARATIVO MENSUAL (mar-14 - abr-14)		
TÍTULO	mar-14	abr-14
TITULARIZACIONES	20	37

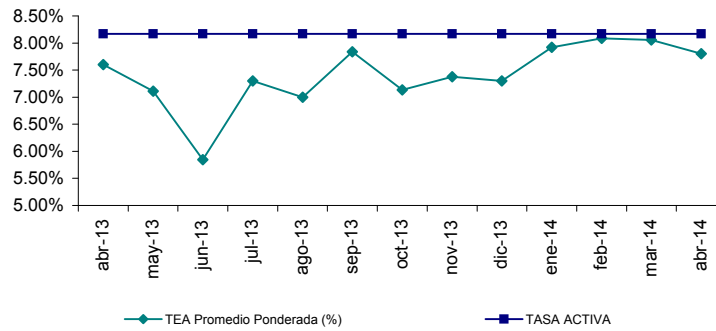


COMPARATIVO MENSUAL (abr-13 - abr-14)		
TÍTULO	abr-13	abr-14
TITULARIZACIONES	26	37

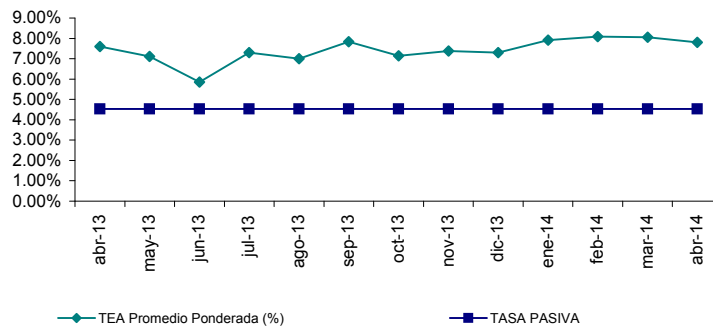


RELACION RENDIMIENTO CON TASAS DE INTERÉS

Rendimiento y Tasa Activa Hasta abr-14			
MES	TEA Promedio Ponderada (%)	TASA ACTIVA	%
abr-13	7.60%	8.17%	-0.57%
may-13	7.11%	8.17%	-1.06%
jun-13	5.85%	8.17%	-2.32%
jul-13	7.30%	8.17%	-0.87%
ago-13	7.00%	8.17%	-1.17%
sep-13	7.84%	8.17%	-0.33%
oct-13	7.14%	8.17%	-1.03%
nov-13	7.37%	8.17%	-0.80%
dic-13	7.30%	8.17%	-0.87%
ene-14	7.92%	8.17%	-0.25%
feb-14	8.09%	8.17%	-0.23%
mar-14	8.06%	8.17%	-0.11%
abr-14	7.80%	8.17%	-0.37%
Promedio	7.41%	8.17%	-0.76%



Rendimiento y Tasa Pasiva Hasta abr-14			
MES	TEA Promedio Ponderada (%)	TASA PASIVA	%
abr-13	7.60%	4.53%	3.07%
may-13	7.11%	4.53%	2.58%
jun-13	5.85%	4.53%	1.32%
jul-13	7.30%	4.53%	2.77%
ago-13	7.00%	4.53%	2.47%
sep-13	7.84%	4.53%	3.31%
oct-13	7.14%	4.53%	2.61%
nov-13	7.37%	4.53%	2.84%
dic-13	7.30%	4.53%	2.77%
ene-14	7.92%	4.53%	3.39%
feb-14	8.09%	4.53%	3.41%
mar-14	8.06%	4.53%	3.53%
abr-14	7.80%	4.53%	3.27%
Promedio	7.41%	4.53%	2.88%



Nuevas Emisiones

EMISION DE TITULARIZACIONES - 2013								
NOMBRE	SERIE	MONTO DE LA EMISION (En miles)	PLAZO	TASA DE INTERES CUPON	CALIFICACION	CALIFICADORA	APROBACION DE LA EMISION	
							Fecha	Lugar
FIDEICOMISO MERCANTIL BANCO DE LOJA TITULARIZACION HIPOTECARIA 1, BLOIATHI (***)	ALPHA	645	660-D	TASA PROMEDIO	AAA	PACIFIC CREDIT RATING S.A.	27-feb-13	BVQ
	A1	11,769	1620-D		AAA			
	A2	4,015	2280-D		AAA			
	A3	1,640	2820-D		AAA			
	A4	1,230	3540-D		A-			
	A5	1	3570-D	B				
FIDEICOMISO MERCANTIL IRREVOCABLE "DUODÉCIMA TITULARIZACION CARTERA COMERCIAL COMANDATO (**)		10,000	1080-D	TASA FIJA 8,25% ANUAL	AAA	SOCIEDAD CALIFICADORA DE RIESGO LATINOAMERICANA	11-mar-13	BVG
FIDEICOMISO MERCANTIL IRREVOCABLE "PRIMERA TITULARIZACION DE FLUJOS ENLIT" (**)	A	1,500	1800-D	TASA FIJA 8,00% ANUAL	AAA	SOCIEDAD CALIFICADORA DE RIESGO LATINOAMERICANA	21-mar-13	BVG
	B	2,500						
	C	4,000						
	D	6,000						
FIDEICOMISO MERCANTIL PRIMERA TITULARIZACION DE CARTERA DE CREDITO DE DESARROLLO PRODUCTIVO- CEN (***)	A	50,000	1800-D	TASA PASIVA REFERENCIAL DEL BCE + 2.22% CON UN MÁXIMO DEL 7.75%	AAA	PACIFIC CREDIT RATING S.A.	10-abr-13	BVG
FIDEICOMISO PRIMERA TITULARIZACION DE CARTERA COMERCIAL PYMES PROCCREDIT (***)	1	40,000	1800-D	TASA INICIAL 7,00% - REAJUSTE TASA PROMEDIO	AAA	BANKWATCH S.A.	19-jun-13	BVQ
	2	30,000		TASA INICIAL 7,50% - REAJUSTE TASA PROMEDIO				
FIDEICOMISO MERCANTIL DE TITULARIZACION INCUBANDINA (***)	A	1,500	1440-D	TASA FIJA 8,50%	AA	CLASS INTERNATIONAL RATING S.A.	17-jul-13	BVQ
	B	1,500	1800-D	TASA FIJA 9,00%				
FIDEICOMISO MERCANTIL IRREVOCABLE PRIMERA TITULARIZACION DE FLUJOS - REYSAC (**)		3,500	1800-D	TASA FIJA 8,25%	AAA-	SOCIEDAD CALIFICADORA DE RIESGO LATINOAMERICANA	22-jul-13	BVG
FIDEICOMISO MERCANTIL IRREVOCABLE DÉCIMO TERCERA TITULARIZACION CARTERA COMERCIAL - COMANDATO (**)		10,000	1080-D	TASA FIJA 8,25%	AAA	SOCIEDAD CALIFICADORA DE RIESGO LATINOAMERICANA	19-ago-13	BVG
FIDEICOMISO MERCANTIL IRREVOCABLE TERCERA TITULARIZACION CARTERA COMERCIAL-IIASA (**) (MONTO TOTAL 30.000.000)	A	8,500	660-D	TASA FIJA 6,50%	AAA	SOCIEDAD CALIFICADORA DE RIESGO LATINOAMERICANA	15-ago-13	BVG
	B		690-D					
	C		720-D					
FIDEICOMISO MERCANTIL IRREVOCABLE FIDEICOMISO SEGUNDA TITULARIZACION DE FLUJOS DELI INTERNACIONAL S.A. (***)	A	7,000	1080-D	TASA FIJA 7,50%	AAA	CLASS INTERNATIONAL RATING S.A.	29-ago-13	BVQ
	B		1440-D	TASA FIJA 8,00%				
FIDEICOMISO MERCANTIL IRREVOCABLE SEGUNDA TITULARIZACION DE FLUJOS FUTUROS TECOPECA		20,000	1440-D	TASA FIJA 8,00%	AAA-	PACIFIC CREDIT RATING S.A.	12-sep-13	BVG
FIDEICOMISO SEGUNDA TITULARIZACION DE FLUJOS DELICORP (**)	A - 1	1,500	1800-D	TASA FIJA 8,00%	AAA-	CLASS INTERNATIONAL RATING S.A.	25-oct-13	BVG
	B - 1	2,500						
	C - 1	2,000						
	D - 1	4,000						
FIDEICOMISO MERCANTIL IRREVOCABLE TERCERA TITULARIZACION DE FLUJOS-FADESA (**)	1 - A	20,000	1080-D	TASA FIJA 7,00%	AAA	CLASS INTERNATIONAL RATING S.A.	25-oct-13	BVG
	2 - A							
	3 - A							
	4 - A							
FIDEICOMISO MERCANTIL IRREVOCABLE DE TITULARIZACION DE FLUJOS EL ORDEÑO (**)	A	2,000	1080-D	TASA FIJA 7,75%	AAA	CLASS INTERNATIONAL RATING S.A.	28-oct-13	BVQ
	B	3,000	2160-D	TASA FIJA 8,25%				
FIDEICOMISO TITULARIZACION PRIMERA EMISION DE FLUJOS FUTUROS ICESA (***)		8,000	1440-D	TASA FIJA 8,25%	AAA-	PACIFIC CREDIT RATING S.A.	20-nov-13	BVG
FIDEICOMISO MERCANTIL IRREVOCABLE FIDEICOMISO DE TITULARIZACION DE FLUJOS ESECO (***)	A	3,300	570-D	TASA FIJA 7,50%	AAA	CLASS INTERNATIONAL RATING S.A.	25-nov-13	BVG
	B		600-D					
	C		630-D					
FIDEICOMISO MERCANTIL IRREVOCABLE DÉCIMO CUARTA TITULARIZACION CARTERA COMERCIAL- COMANDATO (**)		10,000	1080-D	TASA FIJA 8,25%	AAA	SOCIEDAD CALIFICADORA DE RIESGO LATINOAMERICANA	02-dic-13	BVG
FIDEICOMISO MERCANTIL DE TITULARIZACION SECOHI (***)	A	1,000	1440-D	TASA FIJA 8,75%	AA	CLASS INTERNATIONAL RATING S.A.	18-dic-13	BVQ
	B	1,500	1800-D	TASA FIJA 9,00%				
FIDEICOMISO PRIMERA TITULARIZACION DE FLUJOS NOPERTI (***)	1	2,000	1800-D	TASA FIJA 8,00%	AA	CLASS INTERNATIONAL RATING S.A.	24-dic-13	BVG
	2			TASA FIJA 8,50%				

(**) Títulos Desmaterializados o Materializados
 (***) Títulos Desmaterializados

Nuevas Emisiones

EMISIÓN DE TITULARIZACIONES - 2014

NOMBRE	SERIE	MONTO DE LA EMISIÓN (En miles)	PLAZO	TASA DE INTERÉS CUPÓN	CALIFICACIÓN	CALIFICADORA	APROBACIÓN DE LA EMISIÓN	
							Fecha	Lugar
FIDEICOMISO DE TITULARIZACIÓN DE FLUJOS URBANO (***)	A - 1 al 5	9,000	1080 - D	TASA FIJA 7.50%	AAA-	PACIFIC CREDIT RATING S.A.	17-ene-14	BVG
	B - 1 al 5		1800-D	TASA FIJA 8.00%				
FIDEICOMISO DE TITULARIZACIÓN DE FLUJOS NAQIMETRO DE QUITO (**)	A	20,000	2160-D	TASA FIJA 7.75%	AAA	PACIFIC CREDIT RATING S.A.	25-mar-14	BVG
	B	20,000	2160-D	TASA FIJA 7.75%				
	C	19,000	4320-D	TASA FIJA 8.50%				
	D	20,000	4320-D	TASA FIJA 8.50%				
	E	1,000	5760-D	TASA FIJA 9.00%				
FIDEICOMISO DE TITULARIZACIÓN DE CARTERA MARCIMEX (***)	A	6,000	720-D	TASA FIJA 8.25%	AAA	CLASS INTERNATIONAL RATING S.A.	25-mar-14	BVQ
	B	2,000	1080-D	TASA FIJA 8.25%				
FIDEICOMISO MERCANTIL IRREVOCABLE "FIDEICOMISO PRIMERA TITULARIZACIÓN DE FLUJOS SANA SANA" (***)	A - 1 al 10	12,500	1800-D	TASA FIJA 7.25%	AAA	BANK WATCH RATING S.A.	10-abr-14	BVQ
FIDEICOMISO MERCANTIL SEGUNDA TITULARIZACIÓN DE FLUJOS FUTUROS GENERADOS EN DERECHOS DE COBRO EXISTENTES DE INTERAGUA (***)	A	25,000	1440-D	TASA FIJA 7.50%	AAA-	SOCIEDAD CALIFICADORA DE RIESGO LATINOAMERICANA SOCIEDAD	24-abr-14	BVG
FIDEICOMISO MERCANTIL IRREVOCABLE CUARTA TITULARIZACIÓN CARTERA COMERCIAL - ITASA (***) MONTO TOTAL 30.000,000	A	8,200	660-D	TASA FIJA 6.50%	AAA-	CALIFICADORA DE RIESGO LATINOAMERICANA	29-abr-14	BVG
	B		690-D					
	C		720-D					

(**) Títulos Desmaterializados o Materializados

(***) Títulos Desmaterializados

Para mayor información por favor comunicarse con:

Ec. Gustavo Endara
Andrés Mogollón
Ing. Marcel Delgado

gustavoendara@bolsadequito.com
amogollon@bolsadequito.com
marcelodelgado@bolsadequito.com

@Copy Right

Derechos de autor de propiedad exclusiva de la BOLSA DE VALORES DE QUITO, de conformidad con lo dispuesto por la Ley de Propiedad Intelectual.